

وزارة التخطيط
الجهاز المركزي للإحصاء



مستويات الأسعار في العراق لسنة 2017

حزيران 2018

قسم الأرقام القياسية

المحتويات

الصفحة	العنوان
—	مقدمة
1	العمل الميداني ومنهجية جمع الأسعار
1	1. مصدر بيانات الأسعار
1	2. التغطية الجغرافية
2	جدول عدد السلع والاصناف والاوزان حسب أقسام تصنيف COICOP
4-3	جدول عينة الوحدات الادارية ونوعها وعدد السكان
5	3. جمع البيانات
5	4. جمع إيجارات الدور السكنية لعينة مسح إحساس 2012
6	5. جمع أسعار صرف الدولار في مدينة بغداد
12-7	6. تحليل مستويات الاسعار
	جداول الأسعار التفصيلية
15	جدول (1) رز تجاري بسمتي فل / هندي 1كغم
16	تابع جدول (1) // رز تجاري (دعوة) بسمتي سيلا 1121 / هندي 5كغم
17	تابع جدول (1) // رز عنبر فل / محلي 1 كغم
18	تابع جدول (1) // طحين حنطة ابيض تجاري زير او مايعادله (كيس 1 كغم) / تركي
19	تابع جدول (1) // برغل خشن / تركي 1كغم
20	تابع جدول (1) // حبيبة / تركي 1كغم
21	تابع جدول (1) // معكروني مكيسة (زير) / تركي 200غم
22	تابع جدول (1) // كعك بالدهن سادة / محلي 1كغم
23	جدول (2) / لحم غنم طازج / محلي 1كغم
24	تابع جدول (2) // لحم بقر طازج (بدون عظم) / محلي 1كغم
25	تابع جدول (2) // دجاج مجمد ساديا / برازيلي 1كغم
26	جدول (3) // سمك طازج كارب سمي / محلي 1كغم
27	جدول (4) // حليب مجفف تجاري المدهش كامل الدسم 400غم
28	تابع جدول (4) // حليب اطفال ديالاك 1 / فيتنامي 400غم
29	تابع جدول (4) // جين كرافت (تشاردر) / بحريني 200غم
30	تابع جدول (4) // قيمر عرب (محلي) / 250غم
31	تابع جدول (4) // بيض احمر حجم كبير / محلي 30حبة
32	تابع جدول (4) // بيض ابيض حجم كبير / محلي 30حبة
33	جدول (5) // زيت نباتي (زير) قنينة بلاستيك 1 لتر/تركي
34	تابع جدول (5) // راشي اسوفي او مايعادله/محلي 1 كغم
35	جدول (6) // برتقال /مستورد 1 كغم
36	تابع جدول (6) // نومي حامض /مستورد 1 كغم
37	تابع جدول (6) // لالنكي /مستورد 1 كغم

- 38 تابع جدول (6) // خوخ /مستورد 1 كغم .
- 39 تابع جدول (6) // الو بالو /مستورد 1 كغم .
- 40 تابع جدول (6) // تفاح حجم كبير احمر/ ايراني او مايعادله 1كغم .
- 41 تابع جدول (6) // تفاح حجم كبير اصفر/ مستورد 1كغم .
- 42 تابع جدول (6) // بطيخ/ محلي 1كغم .
- 43 تابع جدول (6) // رقي/ محلي 1كغم .
- 44 تابع جدول (6) // رقي مخطط / ايراني 1كغم .
- 45 تابع جدول (6) //رمان/ محلي 1كغم .
- 46 تابع جدول (6) //عنب حلواني/ مستورد 1 كغم .
- 47 تابع جدول (6) //عنب اسود/ مستورد 1 كغم .
- 48 تابع جدول (6) //موز نوعية جيدة حجم كبير .
- 49 تابع جدول (6) //كشمري (عرموط) / مستورد 1 كغم .
- 50 تابع جدول (6) //تمر طازج (زهدي) رطب صيفي/محلي 1كغم .
- 51 تابع جدول (6) //تمر طازج (خستاوي) رطب صيفي/محلي 1كغم .
- 52 جدول (7) //طماطة / محلي .
- 53 تابع جدول (7) // طماطة / مستورد .
- 54 تابع جدول (7) //باميا .
- 55 تابع جدول (7) //بادنجان نوعية جيدة .
- 56 تابع جدول (7) //شجر ابيض نوعية جيدة .
- 57 تابع جدول (7) //باقلاء خضراء / محلي .
- 58 تابع جدول (7) //فاصوليا خضراء / محلي .
- 59 تابع جدول (7) //قرنابط / محلي .
- 60 تابع جدول (7) //بطاطا نوعية جيدة (كيلو غرام) .
- 61 تابع جدول (7) //بصل احمر حار يابس / نوعية جيدة .
- 62 تابع جدول (7) //شلغم / محلي .
- 63 تابع جدول (7) //فلفل أخضر بارد نوعية جيدة .
- 64 تابع جدول (7) //جزر نوعية جيدة .
- 65 تابع جدول (7) //خيار ماء / محلي .
- 66 تابع جدول (7) //معجون طماطة 830 غم التونسا /تركي .
- 67 تابع جدول (7) //فاصوليا يابسة تجاري فل نوع خشن (كيلو غرام) /تركي .
- 68 تابع جدول (7) //حمص تجاري غير مجروش بقري (صحاح 900 غم) نوع التونسا /تركي .
- 69 تابع جدول (7) //عدس / تركي .
- 70 جدول (8) //سكر تجاري الاسرة / سعودي او مايعادله .
- 71 جدول (9) //خميرة فورية / تركية .
- 72 جدول (10) //شاي الوزة / سريلانكي .
- 73 تابع جدول (10) //قهوة مطحونة العميد / اردني .
- 74 تابع جدول (10) //بيبيسي كولا بغداد (قنينة بلاستيك) 2.25 لتر / محلي .

- 75 جدول (11) // سكاير اجنبية / كلواز
- 76 جدول (12) // اجرة خياطة كوستم نسائي (بدون القماش)
- 77 جدول (13) // قميص رجالي بوبلين كم قصير / تركي او مايعادله
- 78 تابع جدول (13) // بدلة رجالي قطعان / تركي
- 79 تابع جدول (13) // بجامة رجالي شتوي (تراكسود قطعان) / تركي
- 80 تابع جدول (13) // قميص نسائي كم طويل / تركي او مايعادله
- 81 تابع جدول (13) // كوستم نسائي قطعان (جاكيت + تنورة) صيفي / تركي
- 82 تابع جدول (13) // تنورة نسائية / تركي
- 83 تابع جدول (13) // بنطلون ولادي وبناتي من (6-12 سنة) / تركي
- 84 جدول (14) // حذاء رجالي جلد نخب اول / صيني
- 85 تابع جدول (14) // حذاء نسائي بكعب جلد شتائي/تركي
- 86 جدول (15) // متوسط ايجار الغرفة (ايجارات فعلية)
- 87 جدول (16) // اجور اشتراك في مولدة مشتركة / شهر
- 88 جدول (17) // نفط ابيض / تجاري
- 89 تابع جدول (17) // اسطوانة غاز زنة 12,5 كغم / تجاري
- 90 تاب جدول (18) // كنتور 3 أبواب خشب بدون ملحق / صيني او مايعادله
- 91 تابع جدول (18) // قنفات 10 مقاعد مغلقة جيدة جدا ذات قواعد خشب مع اسفنج ضغط عالي قماش قديفة أجنبي (بدون طبقات) /محلي
- 92 تابع جدول (18) // سعر المتر الواحد لدولاب مطبخ ألمنيوم أرضي بدون ملحق حجم وسط(الألمنيوم مستورد وشد محلي)
- 93 جدول (19) // سجادة قياس (3*4 متر) /تركية
- 94 جدول (20) // بطانية نفرين نوعية جيدة فرو سميكة /تركي
- 95 جدول (21) // ثلاجة 18 قدم /كونكورد لبناني
- 96 تابع جدول (21) // غسالة ملابس كهربائية 11 كغم فل اوتوماتيك (ذو فتحة من الاعلى) بدون هيتر وعدد الدورات 700 دورة بالدقيقة نوع سامسونغ /تايلندي
- 97 تابع جدول (21) // مكيف هواء كرافت 2طن تدفئة وتبريد سعودي أو مايعادله
- 98 تابع جدول (21) // سبلت 2طن (قطعتين) تدفئة وتبريد نوع الحافظ /LG/كوري
- 99 تابع جدول (21) // مبردة هواء حجم 2500 قدم برفاب او مايعادله
- 100 تابع جدول (21) // مدفأة نفطية صالون نوع (كيرونا) حجم m21 موديل 3450 / كورية
- 101 تابع جدول (21) // مولدة كهربائية ماركة أسترا 2.5 تشغل kv بواسطة الحبل /صيني أو مايعادله
- 102 تابع جدول (21) // ماطور ماء حجم 2/1 حصان /صيني ماكسويل أو مايعادله
- 103 جدول (22) // مقلاة تيفال قياس 30 سم / تركي
- 104 جدول (23) // أجره طبيب عام في عيادة أهلية (معاينة فقط بدون أجور سونار أو غيره)
- 105 تابع جدول (23) // اجرة كشف طبيب باطنية في عيادة أهلية (معاينة فقط بدون أجور سونار أو غيره)
- 106 جدول (24) // اجرة حشوة ضرس كاملة عادية في عيادة أهلية
- 107 تابع جدول (24) // اجرة قلع ضرس في عيادة أهلية

108	جدول (25) // أجرة تحليل السكر في الدم في مختبر أهلي
109	تابع جدول (25) // اجرة سونار للباطنية (في عيادة اهلية)
110	جدول (26) // بطارية جافة لسيارة خصوصي (بدون حامض) حجم 62 أمبير انديغو INDIGO مع ضمان 3 أشهر/ كوري..
111	تابع جدول (26) // بلك لسيارة خصوصي (غير ليزري) سن طويل نوع خشن NGK نوعية عادية /صيني.....
112	جدول (27) // بنزين عادي للسيارات تجاري (20 لتر)
113	تابع جدول (27) // دهن محرك لسيارة خصوصي نوع Elf SUPER SPORTI SL 20W50 /اماراتي.....
114	جدول (28) // شريحة هاتف نقال (خط) آسيا
115	تابع جدول (28) // كارت زين (فئة 10000 دينار) للهاتف النقال أو مايعادله (مثل كورك وغيره غير المذكور)
116	جدول (29) // تلفزيون ملون حجم 42 عقدة نوع LED ماركة LG /كوري
117	تابع جدول (29) // مستقبل قنوات فضائية (ريسيفر) نوع الرياضي Humax HD-FREE /صيني.....
118	جدول (30) // رسوم دراسية للمرحلة الاعدادية(السادس الاعدادي)
119	تابع جدول (30) // درس خصوصي في الرياضيات للمرحلة الاعدادية السادس (لطالب ضمن مجموعة 4-6 طلاب)
120	جدول (31) // رسوم دراسية في كلية اهلية/ علوم حاسبات المرحلة الاولى (تجمع في شهر 12 فقط ولمرة واحدة)
121	جدول (32) // ساندويج شاورمة لحم حجم اعتيادي في مطعم جيد
122	تابع جدول (32) // دجاجة مشوية عراقية محلية سفري
123	تابع جدول (32) // نفر كباب في مطعم جيد
124	جدول (33) // أجرة حلاقة رجالية
125	تابع جدول (33) // انبوية معجون اسنان كريست (125 غم) / سعودي
126	تابع جدول (33) // شامبو صانسيلك / مصري
127	جدول (34) // ذهب بدون صياغة (عيار 21)
	معدلات أسعار صرف الدولار في مدينة بغداد.....
131	جدول (35): معدل سعر صرف الدولار في مدينة بغداد حسب الأشهر للسنوات (1996-2017)
132	مخطط بياني: معدل سعر صرف الدولار في مدينة بغداد حسب الأشهر لسنة 2017

مقدمة

يسر الجهاز المركزي للإحصاء/ قسم الأرقام القياسية أن يقدم هذا التقرير عن مستويات الأسعار في العراق لسنة 2017 الذي تضمن أسعار 110 سلعة تقريباً في كافة محافظات العراق ومعدلات الأسعار في مناطق كردستان، الوسط، الجنوب حسب أشهر السنة.

وقد إعتد التقرير على المسح الموسع لأسعار السلع والخدمات الذي يجريه الجهاز بدورية شهرية في بغداد والمحافظات بما في ذلك منطقة كردستان لاغراض قياس الرقم القياسي لأسعار المستهلك CPI وقد وقع الاختيار على عينة من السلع والتي نعتقد بأهميتها الكبيرة للمستهلك لتضمينها في هذا التقرير حيث تكون مانسبته 23% من عدد الأصناف المكونة لسلة المستهلك.

تضمن التقرير أسعار المواد الغذائية لما لها من أهمية كبيرة للمستهلك حيث تقارب أهميتها النسبية 30% ضمن سلة سلع المستهلك وقد شملت السلع الأساسية وهي الحبوب ومنتجاتها ، الخضروات ، الفواكه ، اللحوم وغيرها ، كما اشتمل التقرير على أسعار السلع والخدمات الأخرى وهي الملابس ، سلع المسكن والايجار ، خدمات الصحة ، الاتصالات... الخ.

تضمن التقرير أسعار الأصناف المختلفة حسب الأشهر والمحافظات والمناطق حيث يحتسب سعر المنطقة كمتوسط بسيط لأسعار المحافظات العائدة اليها أما سعر العراق فيحتسب كمتوسط بسيط لأسعار المحافظات المكونة له، علماً أن سعر المحافظة في كل شهر يحتسب كمتوسط بسيط من سعر مركز المحافظة وسعر مركز القضاء في المحافظة.

وقد تضمن التقرير المعدل السنوي لأسعار الاصناف في كل من مركز المحافظة ، مركز القضاء ومجموع المحافظة.

كما تضمن التقرير أسعار صرف الدولار مقابل الدينار العراقي في مدينة بغداد في سنة 2017 والسنوات السابقة.

قسم الأرقام القياسية

العمل الميداني ومنهجية جمع الأسعار

1. مصدر بيانات الأسعار Prices Data Source

إن المسح الذي ينفذه الجهاز المركزي للإحصاء/ قسم الأرقام القياسية بدورية شهرية والذي يهدف الى جمع أسعار عينة ممثلة من السلع والخدمات في بغداد والمحافظات كافة بما في ذلك محافظات منطقة كردستان هو المصدر الرئيسي لبيانات الأسعار المضمنة في هذا التقرير. والجدير بالذكر إن عينة المسح قد اختيرت بالإعتماد على المسح الاجتماعي والاقتصادي للأسرة في العراق IHSES والذي نفذه الجهاز في سنة 2012 وأن الهدف من العينة أساساً هو استخدامها كسلة سلع وخدمات Basknet Item لإحتساب الرقم القياسي لأسعار المستهلك CPI ، حيث بلغ عدد الأصناف المضمنة في العينة 486 صنفاً توزعت على 12 قسماً بموجب تصنيف الإنفاق الفردي حسب الغرض Classification of Individual Consumption by purpose واختصاراً COICOP وقد اعتمد التصنيف وحسب متطلبات العراق حيث كانت المجموع الأكبر هي الأقسام (2-digits) ثم المجموع الرئيسية (1-digit) والمجموع الفرعية (1-digit) والسلع items or products (2-digits) وأخيراً الأصناف (1-digit) وعليه فقد اعتمد التصنيف بسبعة مرات (7-digits) وكما وردت عليه الأصناف في التقرير.

2. التغطية الجغرافية Geographic Coverage

تجمع الأسعار من مركز المحافظة بالإضافة إلى أهم قضاء من ناحية عدد السكان (عدا قضاء المركز) علماً انه قد تم استشارة المحافظات في اختيار القضاء اخذين بنظر الاعتبار التباين في الأسعار بين الوحدات الادارية والكلفة وامكانية الوصول الى الوحدة الادارية ، ويغطي الرقم الجديد مناطق حضرية تشكل 69% من سكان العراق في سنة 2012. وفي حقيقة الامر فان الاسعار لاتجمع في الريف لعدة اسباب في مقدمتها عدم توفر الغالبية العظمى من السلع في الريف وخاصة غير الغذائية كالأجهزة الكهربائية وغيرها وان توفرت فانها لاتكون بالمواصفات المطلوبة ناهيك عن ان الاهميات النسبية للمناطق الريفية لهذه السلع قليلة جداً او معدومة حيث ان المواطن في الريف يتوجه الى المدن لشراء ما يحتاجه من سلع غير غذائية . وعليه فان شمول الريف بعملية جمع الاسعار سوف يربك العملية من جهة ويقود الى مؤشرات غير ممثلة من جهة اخرى . حيث تجمع الأسعار في كافة محافظات العراق بما في ذلك محافظات منطقة كردستان.

عدد السلع والاصناف والاوزان حسب أقسام تصنيف COICOP

الوزن في الحضر %	عدد الاصناف	عدد السلع	عدد المجاميع الفرعية	الاقسام	CPI Code
29.605	160	116	11	الأغذية والمشروبات غير الكحولية	01
0.615	3	1	1	التبغ	02
6.472	84	49	5	الملابس والأحذية	03
25.359	16	14	4	السكن ، الماء ، الكهرباء ، الوقود*	04
6.524	82	63	9	التجهيزات والمعدات المنزلية والصيانة	05
4.142	27	21	6	الصحة	06
15.185	34	19	5	النقل* *	07
3.109	7	4	2	الاتصالات	08
1.998	25	11	8	الترفيه والثقافة	09
0.922	8	6	3	التعليم	10
1.527	9	8	2	المطاعم	11
4.542	31	21	5	السلع والخدمات المتنوعة	12
100	486	333	61	المجموع	

*وزن الإيجار الفعلي والتقديرى=17.123

وزن الوقود(بنزين مولدة،نפט، غاز)للمسكن=2.547

وزن الكهرباء=2.534

* *وزن السيارات =9.642

وزن بنزين السيارات = 0.693

عينة الوحدات الادارية ونوعها وعدد السكان

ت	المحافظة	القضاء	نوعها	عدد السكان	الاهمية النسبية للسكان %	الرمز الاحصائي
1	منطقة كردستان					
13000	محافظة السليمانية					
13011	السليمانية	مركز قضاء السليمانية	مركز محافظة	606,687	5.286	13011
13061		مركز قضاء رانية	مركز قضاء	82,503	0.719	13061
15000	محافظة اربيل					
15011	اربيل	مركز قضاء اربيل	مركز محافظة	732,326	6.381	15011
15013		مركز قضاء كويسنجق	مركز قضاء	55,504	0.484	15013
11000	محافظة دهوك					
11011	دهوك	مركز قضاء دهوك	مركز محافظة	303,583	2.645	11011
11031		مركز قضاء زاخو	مركز قضاء	188,776	1.645	11031
2	منطقة الوسط					
12000	محافظة نينوى					
12011	نينوى	مركز قضاء الموصل	مركز محافظة	1,232,614	10.740	12011
12031		مركز قضاء الحمدانية	مركز قضاء	41,730	0.364	12031
14000	محافظة كركوك					
14011	كركوك	مركز قضاء كركوك	مركز محافظة	513,920	4.478	14011
14021		مركز قضاء الحويجة	مركز قضاء	97,500	0.850	14021
21000	محافظة ديالى					
21011	ديالى	مركز قضاء بعقوبة	مركز محافظة	246,897	2.151	21011
21041		مركز قضاء خانقين	مركز قضاء	45,586	0.397	21041
22000	محافظة الانبار					
22011	الانبار	مركز قضاء الرمادي	مركز محافظة	196,494	1.712	22011
22031		مركز قضاء الفلوجة	مركز قضاء	220,545	1.922	22031
23000	محافظة بغداد					
23001	بغداد	مركز قضاء بغداد	مركز محافظة	1,028,687	8.963	23001
23071		مركز قضاء المحمودية	مركز قضاء	90,338	0.787	23071
27000	محافظة صلاح الدين					
27011	صلاح الدين	مركز قضاء تكريت	مركز محافظة	97,104	0.846	27011
27031		مركز قضاء سامراء	مركز قضاء	129,014	1.124	27031

3	منطقة الجنوب					
24000	محافظة بابل					
24011	3.524	404,446	مركز محافظة	مركز قضاء الحلة	بابل	1
24051	0.443	50,882	مركز قضاء	مركز قضاء المسيب		
25000	محافظة كربلاء					
25011	3.734	428,571	مركز محافظة	مركز قضاء كربلاء	كربلاء	2
25031	0.656	75,335	مركز قضاء	مركز قضاء الهنديّة		
26000	محافظة واسط					
26011	2.953	338,872	مركز محافظة	مركز قضاء الكوت	واسط	3
26061	0.424	48,637	مركز قضاء العزيزية	مركز قضاء العزيزية		
28000	محافظة النجف					
28011	5.829	668,965	مركز محافظة	مركز قضاء النجف	النجف	4
28021	1.336	153,356	مركز قضاء	مركز قضاء الكوفة		
31000	محافظة القادسية					
31011	3.137	359,974	مركز محافظة	مركز قضاء الديوانية	القادسية	5
31041	0.451	51,712	مركز قضاء	مركز قضاء الشامية		
32000	محافظة المثنى					
32011	1.692	194,157	مركز محافظة	مركز قضاء السماوة	المثنى	6
32041	0.327	37,497	مركز قضاء	مركز قضاء الخضر		
33000	محافظة ذي قار					
33011	4.304	493,964	مركز محافظة	مركز قضاء الناصرية	ذي قار	7
33031	3.203	367,613	مركز قضاء	مركز قضاء سوق الشيوخ		
34000	محافظة ميسان					
34011	4.050	464,828	مركز محافظة	مركز قضاء العمارة	ميسان	8
34051	0.721	82,781	مركز قضاء	مركز قضاء المجر الكبير		
35000	محافظة البصرة					
35011	9.407	1,079,614	مركز محافظة	مركز قضاء البصرة	البصرة	9
35031	2.313	265,428	مركز قضاء	مركز قضاء الزبير		
		11,476,440	المجموع الكلي			

3. جمع البيانات Data Collection

تم إعداد فايلات ESS ACC لجمع الاسعار وكما يلي :

تجمع أسعار الفواكه والخضراوات والمشتقات النفطية أربعة مرات في الشهر نتيجة تذبذب أسعارها بدرجة عالية في مركز المحافظة ومرتين في مركز القضاء (أهم قضاء) .

تجمع أسعار كافة المواد (عدا الفواكه والخضراوات والمشتقات النفطية) التي تمتاز بثبات أسعارها خلال الشهر حيث تجمع في مركز المحافظة والقضاء حسب المواعيد التالية :

السلع الغذائية والمشروبات والتبغ (عدا الفواكه والخضراوات) ، الملابس

[تجمع في الفترة (10-1) من الشهر]

السكن ، التجهيزات والمعدات المنزلية ، الصحة والتعليم

[تجمع في الفترة (11-20) من الشهر]

النقل ، الاتصالات ، الترفية والثقافة ، المطاعم ، سلع وخدمات متنوعة

[تجمع في الفترة (21-28) من الشهر]

وقد صممت فايلات ACCESS، حيث تجمع خمسة تسعيرات على الأكثر لكل سلعة وبعد ملئ الملفات بالأسعار في المحافظات ترسل نهاية كل شهر الى مركز الجهاز عن طريق شبكة الانترنت ، علماً أن عدد التسعيرات يعتمد على التباين في الاسعار فكلما زاد التباين في الاسعار بين المناطق تطلب ذلك زيادة عدد التسعيرات وقد تم التأكيد على جمع الاسعار من عينة ثابتة من المحلات في كل شهر.

بلغ عدد الاصناف المضمنة في الفايل 486 سلعة وخدمة في حين بلغ عدد السلع المدعمة (الثابتة) 8 سلعة .

4. جمع إيجارات الدور السكنية لعينة مسح إحساس 2012 The Collection of Rent Data Using IHSES Sample of 2012

1. نظراً لثبات إيجارات الدور السكنية في الفترات القصيرة نسبياً فإن الإيجارات تجمع فصلياً في أشهر (كانون الثاني، نيسان، تموز، تشرين الأول) من كل سنة.
2. يتم إدخال قيمة الإيجار الشهري وعدد الغرف لكل وحدة سكنية مستأجرة في فايل اكسل الذي يرسل فصلياً من مركز الجهاز إلى المحافظات ثم يعاد إرسال الفايل من المحافظات إلى مركز الجهاز بعد ملئه بالبيانات المطلوبة.
3. تجمع الإيجارات خلال الفترة من (1-15) من الشهر وترسل إلى مركز الجهاز قبل 20 من الشهر.
4. في حالة وجود مستأجر جديد بدل مستأجر قديم في نفس الدار يكتب اسم المستأجر الجديد في حقل الاسم الثلاثي للمستأجر ويقيد مبلغ الإيجار الشهري وعدد الغرف كما في السابق ويكتب مستأجر جديد في حقل الملاحظات.
5. في حالة استعمال الدار السكنية من قبل المالك أو خلوها من المستأجر يتم استبدال الوحدة السكنية بوحدة سكنية مستأجرة أخرى شريطة أن تكون في نفس المحلة وبنفس المواصفات أو مواصفات قريبة من مواصفات الوحدة السكنية القديمة ويكتب اسم المستأجر في حقل الاسم الثلاثي للمستأجر مع قيمة الإيجار الشهري وعدد الغرف للوحدة السكنية الجديدة التي وقع الاختيار عليها ويكتب في حقل الملاحظات (استبدال).

5. جمع أسعار صرف الدولار في مدينة بغداد The Collection of Dollar Exchange Rates in Baghdad City

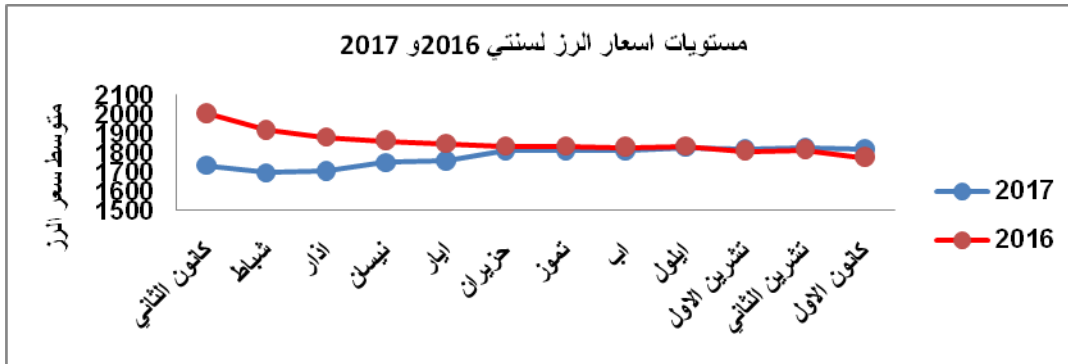
تجمع أسعار صرف الدولار في مدينة بغداد بدورية يومية خلال الشهر حيث تؤخذ ثلاثة أسعار لصرف الدولار، السعر الاول هو سعر مكاتب الكفاح للصيرفة أما السعريين الآخرين فهما أسعار مكاتب الصيرفة الاخرى حيث يستخرج المتوسط البسيط لهذه الأسعار الثلاثة .

تحليل مستويات الاسعار

شهدت أسعار أهم السلع الاستهلاكية الاساسية التي يتداولها الفرد في العراق تغييرات في معدلات مستوياتها خلال سنة 2017 مقارنة مع معدلات أسعارها خلال سنة 2016 وكما يلي :

1. الرز

- في جدول رقم (1) بلغ متوسط سعر كيلو غرام من الرز بسمتي / هندي (1784) دينار خلال سنة 2017 بينما بلغ متوسط السعر خلال سنة 2016 (1853) دينار مسجلاً انخفاضاً قدره (3.7-%) .
- وقد كان اعلى سعر قد سجل في محافظة ميسان (2500) دينار في حين بلغ اقل سعر له في محافظة دهوك (1396) دينار لسنة 2017 .

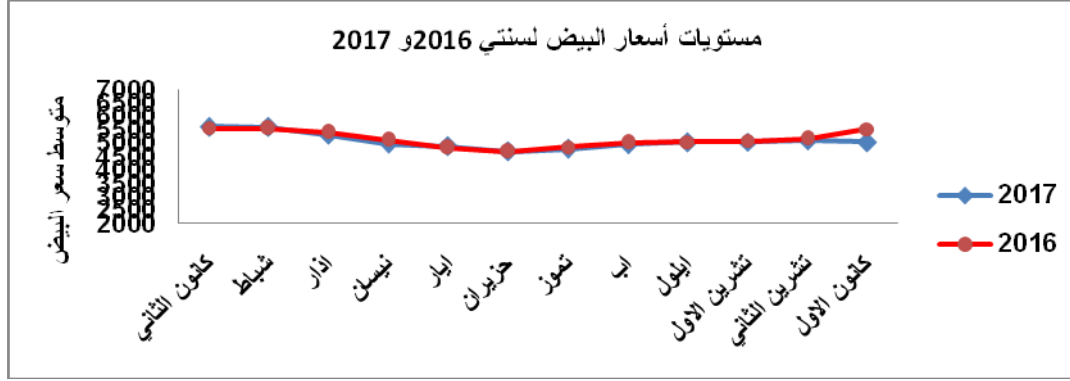


2. الزيت

- في جدول رقم (5) بلغ متوسط سعر لتر من الزيت النباتي /تركي (1864) دينار خلال سنة 2017 بينما بلغ متوسط السعر خلال سنة 2016 (2011) دينار مسجلاً انخفاضاً قدره (7.3-%) .
- وقد كان اعلى سعر قد سجل في محافظة النجف والمثنى وميسان والبصرة (2000) دينار في حين بلغ اقل سعر له في محافظة واسط (1641) دينار لسنة 2017 .

3. البيض

- في جدول رقم (4) بلغ متوسط سعر طبقة بيض احمر حجم كبير/ محلي (5073) دينار خلال سنة 2017 بينما بلغ متوسط السعر خلال سنة 2016 (5124) دينار مسجلاً انخفاضاً قدره (1.0-%) .
- وقد كان اعلى سعر قد سجل في محافظة النجف (6000) دينار في حين بلغ اقل سعر له في محافظة السليمانية (3500) دينار 2017 .



4. لحم غنم طازج

- في جدول رقم (2) بلغ متوسط سعر كيلو غرام من لحم غنم طازج /محلي (13632) دينار خلال سنة 2017 بينما بلغ متوسط السعر خلال سنة 2016 (13904) دينار مسجلاً انخفاضاً قدره (2.0-%) .
- وقد كان اعلى سعر قد سجل في محافظة النجف (16000) دينار في حين بلغ اقل سعر له في محافظة ميسان (11000) دينار لسنة 2017 .

5. لحم بقر طازج

- في جدول رقم (2) بلغ متوسط سعر كيلو غرام من لحم بقر طازج /محلي (13443) دينار خلال سنة 2017 بينما بلغ متوسط السعر خلال سنة 2016 (13602) دينار مسجلاً انخفاضاً قدره (1.2-%) .
- وقد كان اعلى سعر قد سجل في محافظة دهوك (14797) دينار في حين بلغ اقل سعر له في محافظة القادسية (11583) دينار لسنة 2017 .

6. دجاج مجمد

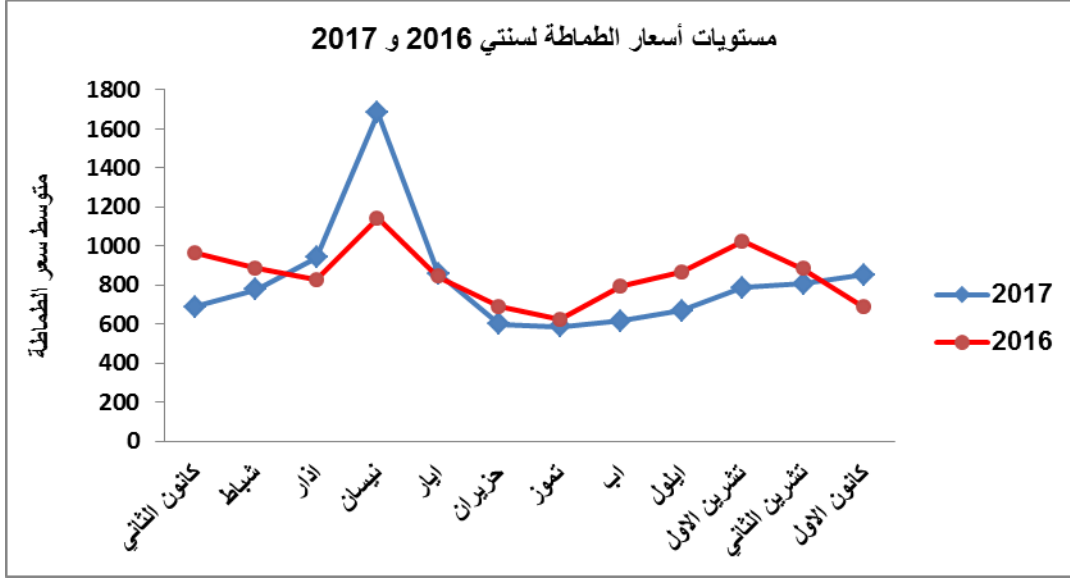
- في جدول رقم (2) بلغ متوسط سعر كيلو غرام من الدجاج المجمد ساديا / برازيلي (3453) دينار خلال سنة 2017 بينما بلغ متوسط السعر خلال سنة 2016 (3449) دينار مسجلاً ارتفاعاً قدره (0.1-%) .
- وقد كان اعلى سعر قد سجل في محافظة السليمانية (4240) دينار في حين بلغ اقل سعر له في محافظة اربيل (2896) دينار لسنة 2017 .

7. الاسماك

- في جدول رقم (3) بلغ متوسط سعر كيلو غرام من سمك طازج كارب سمي /محلي (4996) دينار خلال سنة 2017 بينما بلغ متوسط السعر خلال سنة 2016 (6139) دينار مسجلاً انخفاضاً قدره (18.6-%) .
- وقد كان اعلى سعر قد سجل في محافظة النجف (6229) دينار في حين بلغ اقل سعر له في محافظة أربيل (4188) دينار لسنة 2017 .

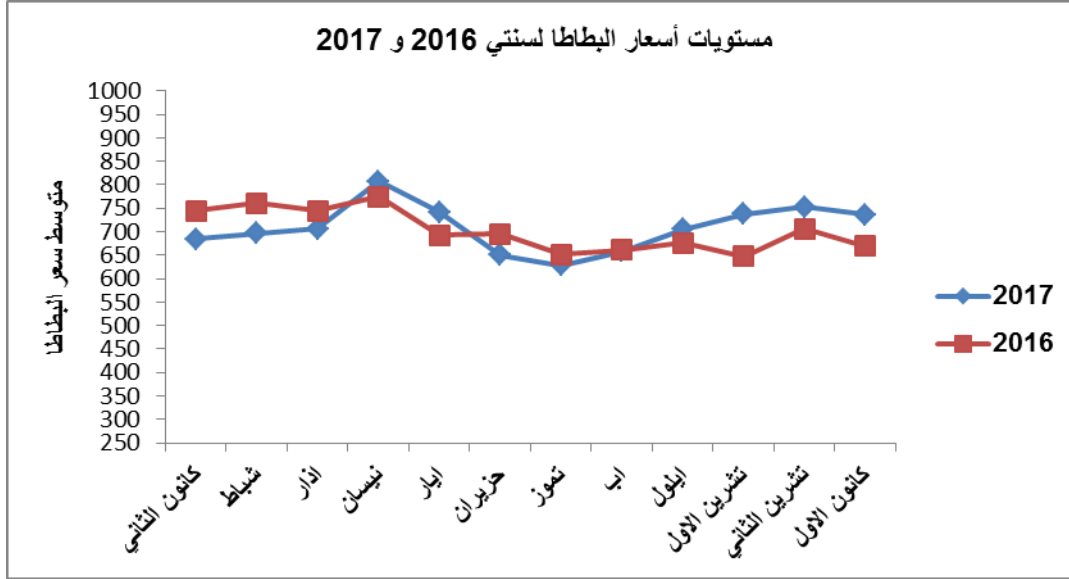
8. الطماطة

- في جدول رقم (7) بلغ متوسط سعر كيلو غرام من الطماطة /مستورد (823) دينار خلال سنة 2017 بينما بلغ متوسط السعر خلال سنة 2016 (852) دينار مسجلاً انخفاضاً قدره (3.4) % .
- وقد كان اعلى سعر قد سجل في محافظة البصرة (998) دينار في حين بلغ اقل سعر له في محافظة ديالى (708) دينار لسنة 2017.



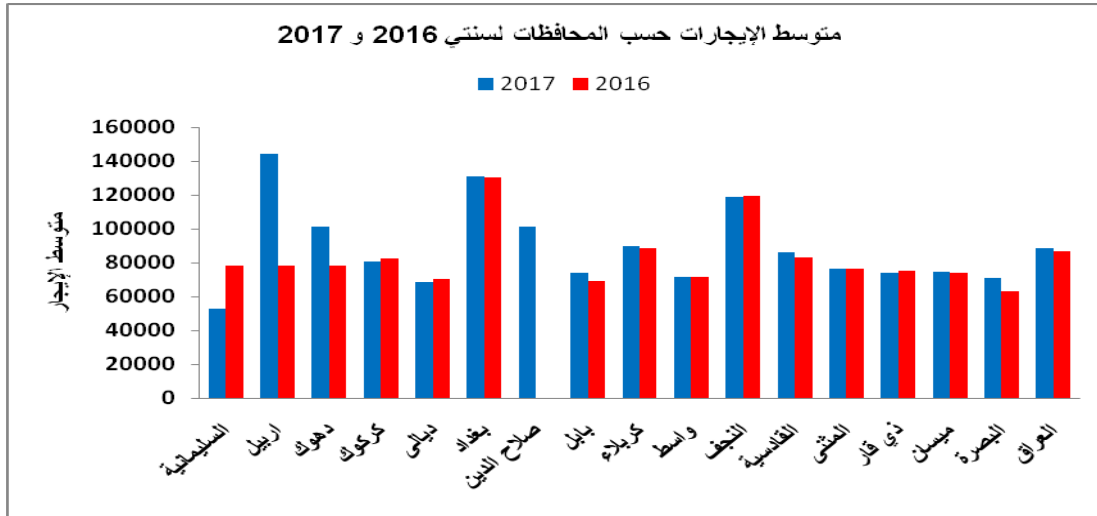
9. البطاطا

- في جدول رقم (7) بلغ متوسط سعر كيلو غرام من البطاطا (709) دينار خلال سنة 2017 بينما بلغ متوسط السعر خلال سنة 2016 (702) دينار مسجلاً ارتفاعاً قدره (1.0) % .
- وقد كان اعلى سعر قد سجل في محافظة ميسان (875) دينار في حين بلغ اقل سعر له في محافظة كركوك (508) دينار لسنة 2017 .



10. الايجار

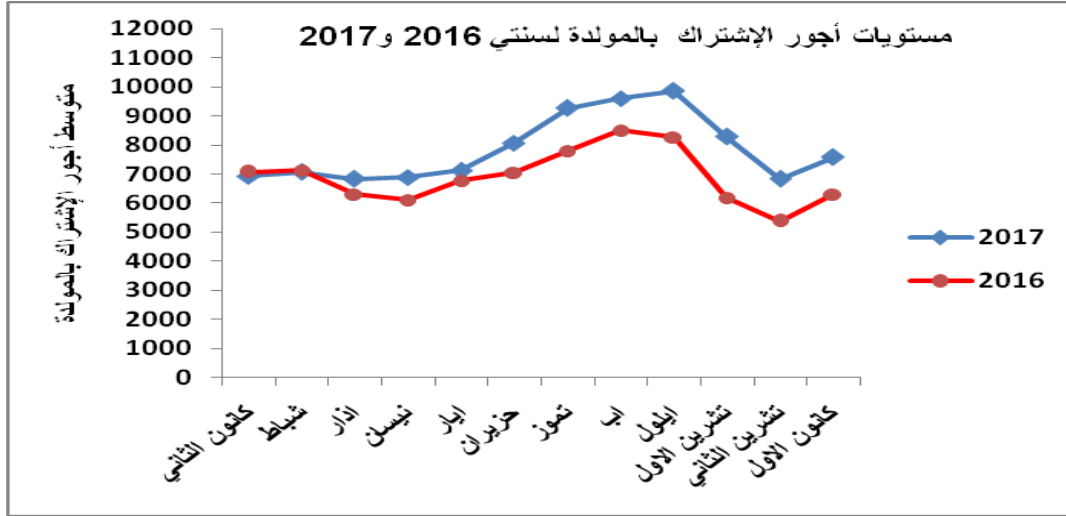
- في جدول رقم (15) بلغ متوسط ايجار الغرفة (88369) دينار خلال سنة 2017 بينما بلغ متوسط الايجار خلال سنة 2016 (86847) دينار مسجلاً ارتفاعاً قدره (1.8%).
- وقد كان اعلى ايجار قد سجل في محافظة اربيل (130286) دينار في حين بلغ اقل ايجار في محافظة السليمانية (52707) دينار لسنة 2017.



11. اجور الاشتراك الشهري في مولدة

- في جدول رقم (16) بلغ متوسط اجور الاشتراك الشهري في مولدة مشتركة (6901) دينار خلال سنة 2017 بينما بلغ متوسط السعر خلال سنة 2016 (6901) دينار مسجلاً ارتفاعاً قدره (15.2%).

- سجلت محافظة صلاح الدين اعلى اجور اشترك بلغت (12889) دينار في حين بلغ اقل سعر له في محافظة واسط (4167) دينار لسنة 2017 .

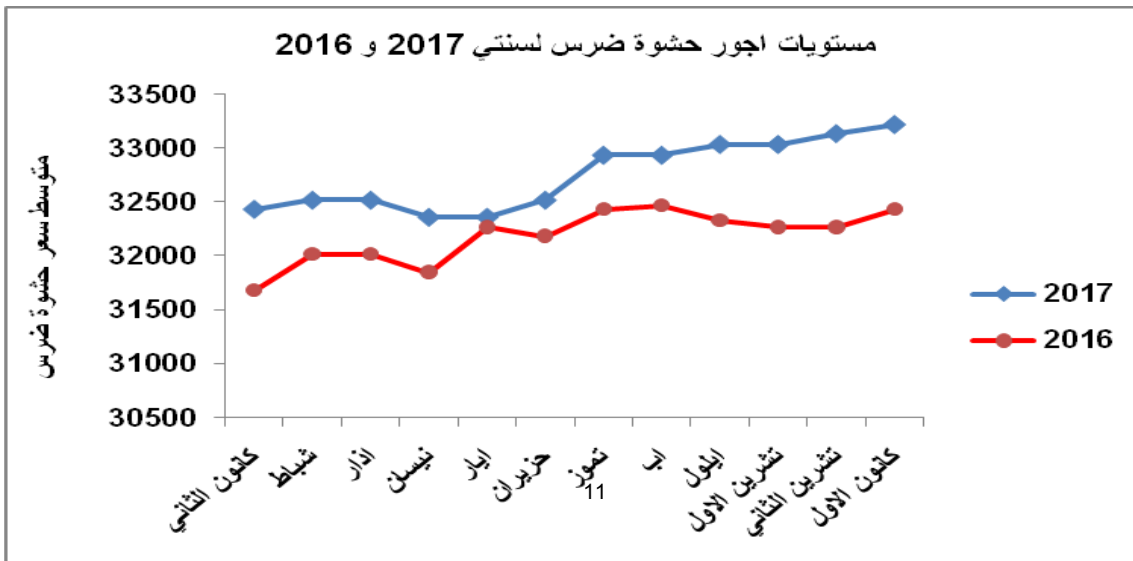


12. اجرة كشف طبيب

- في جدول رقم (23) بلغ متوسط اجرة كشف طبيب باطنية في عيادة اهلية (14374) دينار خلال سنة 2017 بينما بلغ متوسط السعر خلال سنة 2016 (13947) دينار مسجلاً ارتفاعاً قدره (3.1%) .
- وقد كان اعلى سعر قد سجل في محافظة اربيل (20000) دينار في حين بلغ اقل سعر له في محافظة ذي قار (10000) دينار لسنة 2017 .

13. اجرة حشوة ضرس

- في جدول رقم (24) بلغ متوسط اجرة حشوة ضرس في عيادة اهلية (32608) دينار خلال سنة 2017 بينما بلغ متوسط السعر خلال سنة 2016 (32185) دينار مسجلاً ارتفاعاً قدره (1.3%) .
- وقد كان اعلى سعر قد سجل في محافظة ميسان (52708) دينار في حين بلغ اقل سعر له في محافظة واسط (21250) دينار لسنة 2017 .



14. رسوم دراسية للمرحلة الاعدادية

في جدول رقم (30) بلغ متوسط سعر رسوم دراسية للمرحلة الاعدادية (السادس الاعدادي) (2,260,453) دينار خلال سنة 2017.

وقد كان اعلى سعر قد سجل في محافظة دهوك (4,391,667) دينار في حين بلغ اقل سعر له في محافظة النجف (929,167) دينار لسنة 2017 .

15. رسوم دراسية في كلية اهلية

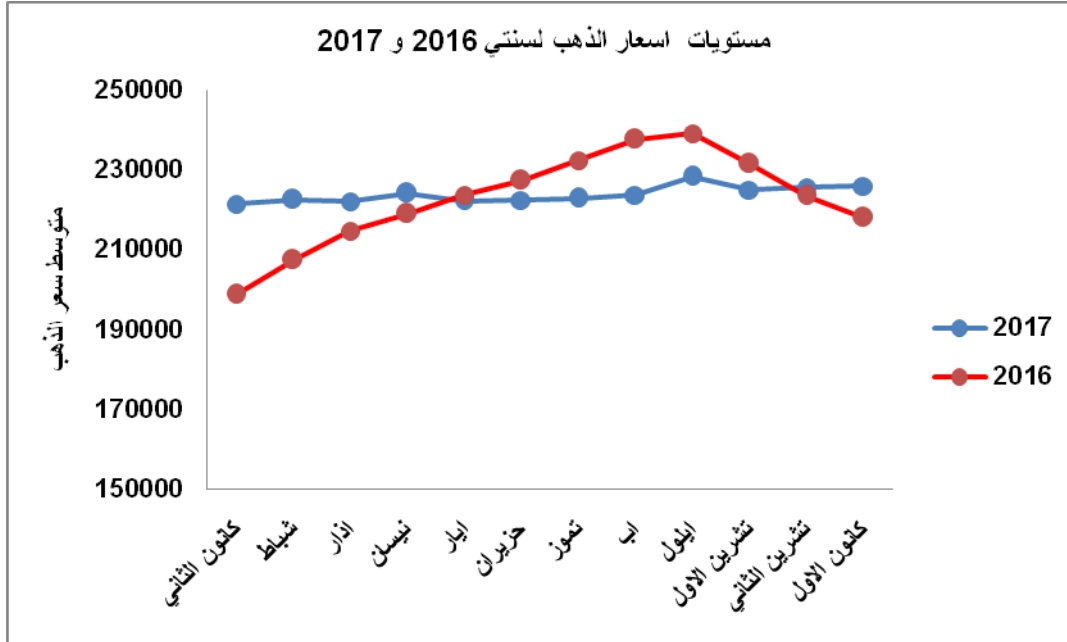
في جدول رقم (31) بلغ متوسط الرسوم الدراسية في كلية اهلية/ قسم علوم حاسبات المرحلة الاولى (2,445,616) دينار خلال سنة 2017.

وقد كانت محافظتي أربيل وكركوك الاعلى في هذه الرسوم في سنة 2017 مسجلة (3,500,000) دينار في حين كانت هذه الرسوم الأدنى في محافظة كربلاء حيث بلغت (906,250) دينار في نفس السنة .

16. الذهب

في جدول رقم (34) بلغ متوسط سعر الذهب بدون صياغة (عيار 21) (223,664) دينار خلال سنة 2017 بينما بلغ متوسط السعر خلال سنة 2016 (222,693) دينار مسجلاً ارتفاعاً قدره (0.4%) .

وقد كان اعلى سعر قد سجل في محافظة السليمانية (228,750) دينار في حين بلغ اقل سعر له في محافظة صلاح الدين (215,556) دينار لسنة 2017 .



جداول الأسعار

التفصيلية

Detailed Prices

Tables

Table (1):Cereals Items Prices by Governorates, Regions and Months for year 2017

جدول (1) :اسعار سلع الخبز الحبوب حسب المحافظات والمناطق والاشهر لسنة 2017

0111021		Kg		comercial basmati rice unbridled										رذ تجاري بسمتي فل / هندي 1كغم				كيلو		0111021		
العراق	منطقة الجنوب	البصرة	ميسان	ذي قار	المتن	القادسية	النجف	واسط	كربلاء	بابل	منطقة الوسط	صلاح الدين	بغداد	الانبار	ديالى	كركوك	نينوى	منطقة كردستان	دهوك	اربيل	السليمانية	الشهر
Iraq	South Region	Basrah	Missan	Thi- Qar	Al-Muthana	Al-Qadisiya	Al-Najaf	Wasit	Kerbela	Babil	Middle Region	Salah Al-Deen	Baghdad	Al-anbar	Diala	Kirkuk	Nineveh	Kurdstan Region	Duhouk	Erbil	Sulaimaniya	Month
Governorate Center محافظة مركز																						
1768	1850	2000	2500	2000	1500	1875	1500	2000	1650	1625	1708	—	2125	—	1375	1625	—	1583	1250	1500	2000	Jan كانون الثاني
1700	1736	2000	2500	2000	1500	1500	1500	1500	1500	1625	1708	—	2125	—	1375	1625	—	1583	1250	1500	2000	Feb شباط
1725	1778	2000	2500	2000	1500	1500	1500	2000	1500	1500	1708	—	2125	—	1375	1625	—	1583	1250	1500	2000	Mar آذار
1789	1861	2000	2500	2000	2000	1500	1500	2000	1750	1500	1781	2000	2125	—	1375	1625	—	1583	1250	1500	2000	Apr نيسان
1789	1861	2000	2500	2000	2000	1500	1500	2000	1750	1500	1781	2000	2125	—	1375	1625	—	1583	1250	1500	2000	May ايار
1836	1917	2000	2500	2000	2000	1500	2000	2000	1750	1500	1781	2000	2125	—	1375	1625	—	1667	1500	1500	2000	Jun حزيران
1836	1917	2000	2500	2000	2000	1500	2000	2000	1750	1500	1781	2000	2125	—	1375	1625	—	1667	1500	1500	2000	Jul تموز
1836	1917	2000	2500	2000	2000	1500	2000	2000	1750	1500	1781	2000	2125	—	1375	1625	—	1667	1500	1500	2000	Aug اب
1836	1917	2000	2500	2000	2000	1500	2000	2000	1750	1500	1781	2000	2125	—	1375	1625	—	1667	1500	1500	2000	Sep ايلول
1828	1903	2000	2500	2000	2000	1625	2000	1750	1750	1500	1781	2000	2125	—	1375	1625	—	1667	1500	1500	2000	Oct تشرين الاول
1820	1889	2000	2500	2000	2000	1625	2000	1750	1625	1500	1719	1750	2125	—	1375	1625	—	1750	1500	1750	2000	Nov تشرين الثاني
1813	1875	2000	2500	2000	2000	1500	2000	1750	1625	1500	1719	1750	2125	—	1375	1625	—	1750	1500	1750	2000	Dec كانون الاول
1801	1868	2000	2500	2000	1875	1552	1792	1896	1679	1521	1767	1944	2125	—	1375	1625	—	1646	1396	1542	2000	Average المعدل
Qhada Center مركز القضاء																						
1700	1764	2000	2500	2000	1500	1500	1500	1500	1500	1875	1792	—	2125	—	1625	1625	—	1417	1250	1500	1500	Jan كانون الثاني
1692	1750	2000	2500	2000	1500	1500	1500	1500	1500	1750	1792	—	2125	—	1625	1625	—	1417	1250	1500	1500	Feb شباط
1683	1736	2000	2500	2000	1500	1500	1500	1500	1500	1625	1792	—	2125	—	1625	1625	—	1417	1250	1500	1500	Mar آذار
1711	1778	2000	2500	2000	2000	1500	1500	1500	1500	1500	1781	1750	2125	—	1625	1625	—	1417	1250	1500	1500	Apr نيسان
1727	1778	2000	2500	2000	2000	1500	1500	1500	1500	1500	1781	1750	2125	—	1625	1625	—	1500	1250	1500	1750	May ايار
1789	1861	2000	2500	2000	2000	1500	2000	1750	1500	1500	1781	1750	2125	—	1625	1625	—	1583	1500	1500	1750	Jun حزيران
1789	1861	2000	2500	2000	2000	1500	2000	1750	1500	1500	1781	1750	2125	—	1625	1625	—	1583	1500	1500	1750	Jul تموز
1789	1861	2000	2500	2000	2000	1500	2000	1750	1500	1500	1781	1750	2125	—	1625	1625	—	1583	1500	1500	1750	Aug اب
1820	1917	2000	2500	2000	2000	2000	2000	1750	1500	1500	1781	1750	2125	—	1625	1625	—	1583	1500	1500	1750	Sep ايلول
1820	1917	2000	2500	2000	2000	2000	2000	1750	1500	1500	1781	1750	2125	—	1625	1625	—	1583	1500	1500	1750	Oct تشرين الاول
1836	1917	2000	2500	2000	2000	2000	2000	1750	1500	1500	1781	1750	2125	—	1625	1625	—	1667	1500	1750	1750	Nov تشرين الثاني
1828	1903	2000	2500	2000	2000	2000	2000	1625	1500	1500	1781	1750	2125	—	1625	1625	—	1667	1500	1750	1750	Dec كانون الاول
1766	1837	2000	2500	2000	1875	1667	1792	1635	1500	1563	1781	1750	2125	—	1625	1625	—	1535	1396	1542	1667	Average المعدل
Governorate Average Price معدل سعر المحافظة																						
1734	1807	2000	2500	2000	1500	1688	1500	1750	1575	1750	1750	—	2125	—	1500	1625	—	1500	1250	1500	1750	Jan كانون الثاني
1696	1743	2000	2500	2000	1500	1500	1500	1500	1500	1688	1750	—	2125	—	1500	1625	—	1500	1250	1500	1750	Feb شباط
1704	1757	2000	2500	2000	1500	1500	1500	1750	1500	1563	1750	—	2125	—	1500	1625	—	1500	1250	1500	1750	Mar آذار
1742	1819	2000	2500	2000	2000	1500	1500	1750	1625	1500	1750	—	2125	—	1500	1625	—	1500	1250	1500	1750	Apr نيسان
1750	1819	2000	2500	2000	2000	1500	1500	1750	1625	1500	1750	—	2125	—	1500	1625	—	1542	1250	1500	1875	May ايار
1808	1889	2000	2500	2000	2000	1500	2000	1875	1625	1500	1750	—	2125	—	1500	1625	—	1625	1500	1500	1875	Jun حزيران
1808	1889	2000	2500	2000	2000	1500	2000	1875	1625	1500	1750	—	2125	—	1500	1625	—	1625	1500	1500	1875	Jul تموز
1808	1889	2000	2500	2000	2000	1500	2000	1875	1625	1500	1750	—	2125	—	1500	1625	—	1625	1500	1500	1875	Aug اب
1825	1917	2000	2500	2000	2000	1750	2000	1875	1625	1500	1750	—	2125	—	1500	1625	—	1625	1500	1500	1875	Sep ايلول
1821	1910	2000	2500	2000	2000	1813	2000	1750	1625	1500	1750	—	2125	—	1500	1625	—	1625	1500	1500	1875	Oct تشرين الاول
1833	1903	2000	2500	2000	2000	1813	2000	1750	1563	1500	1750	—	2125	—	1500	1625	—	1708	1500	1750	1875	Nov تشرين الثاني
1825	1889	2000	2500	2000	2000	1750	2000	1688	1563	1500	1750	—	2125	—	1500	1625	—	1708	1500	1750	1875	Dec كانون الاول
1780	1853	2000	2500	2000	1875	1610	1792	1766	1590	1542	1750	—	2125	—	1500	1625	—	1590	1396	1542	1833	Average المعدل

Con. Table (1)

تابع جدول (1)

0111022		5 Kg		Commercial Rice dawa Trademark/Indian 5 Kg								رز تجاري (دعوة) بسمتي سيليا 1121 / هندي 5كغم								5كغم		111022	
العراق	منطقة الجنوب	البصرة	ميسان	ذي قار	المتن	القادسية	النجف	واسط	كربلاء	بابل	منطقة الوسط	صلاح الدين	بغداد	الانبار	ديالى	كركوك	نينوى	منطقة كردستان	دهوك	اربيل	السليمانية	الشهر	
Iraq	South Region	Basrah	Missan	Thi- Qar	Al-Muthana	Al-Qadisiya	Al-Najaf	Wasit	Kerbela	Babil	Middle Region	Salah Al-Deen	Baghdad	Al-anbar	Diala	Kirkuk	Nineveh	Kurdstan Region	Duhouk	Erbil	Sulaimaniya	Month	
Governorate Center مركز المحافظة																							
8850	9278	8625	11000	11000	7500	9000	11000	8750	8750	7875	8250	—	7250	—	9000	8500	—	8167	8000	6500	10000	Jan	كانون الثاني
9275	9556	9750	10000	11000	8000	10000	11000	9250	9000	8000	8750	—	8250	—	9750	8250	—	8958	7875	8000	11000	Feb	شباط
9275	9556	9750	10000	11000	8000	10000	11000	9250	9000	8000	8750	—	8250	—	9750	8250	—	8958	7875	8000	11000	Mar	آذار
9828	9861	9750	10000	11000	9000	10000	11000	9500	10000	8500	10375	15000	9250	—	9000	8250	—	9000	8000	8000	11000	Apr	نيسان
9820	9861	9750	10000	11000	9000	10000	11000	9500	10000	8500	10313	15000	9000	—	9000	8250	—	9042	8125	8000	11000	May	ايار
9867	9889	9750	10000	11000	9000	10000	11000	9750	10000	8500	10313	15000	9000	—	9000	8250	—	9208	8625	8000	11000	Jun	حزيران
9773	9694	9750	10000	10000	9000	10000	11000	9000	10000	8500	10313	15000	9000	—	9000	8250	—	9292	8875	8000	11000	Jul	تموز
9742	9639	9500	10000	10000	9000	10000	11000	8750	10000	8500	10313	15000	9000	—	9000	8250	—	9292	8875	8000	11000	Aug	اب
9797	9639	9500	10000	10000	9000	10000	11000	8750	10000	8500	10313	15000	9000	—	9000	8250	—	9583	9750	8000	11000	Sep	ايلول
9797	9639	9500	10000	10000	9000	10000	11000	8750	10000	8500	10313	15000	9000	—	9000	8250	—	9583	9750	8000	11000	Oct	تشرين الاول
9766	9583	9000	10000	10000	9000	10000	11000	8750	10000	8500	10313	15000	9000	—	9000	8250	—	9583	9750	8000	11000	Nov	تشرين الثاني
9719	9528	8500	10000	10000	9000	10000	11000	8750	10000	8500	10313	15000	9000	—	9000	8250	—	9500	9500	8000	11000	Dec	كانون الاول
9761	9677	9500	10000	10455	8818	10000	11000	9091	9818	8409	10318	15000	8886	—	9136	8250	—	9273	8818	8000	11000	Average	المعدل
Qhada Center مركز القضاء																							
8528	8880	8916.667	8000	11000	8000	8000	11000	8500	8250	8250	8167	—	7250	—	8750	8500	—	7833	8000	6500	9000	Jan	كانون الثاني
9017	9333	9250	8000	11000	8500	11000	11000	9000	8250	8000	8792	—	8250	—	9250	8875	—	8292	7875	8000	9000	Feb	شباط
9017	9333	9250	8000	11000	8500	11000	11000	9000	8250	8000	8792	—	8250	—	9250	8875	—	8292	7875	8000	9000	Mar	آذار
9664	9694	9250	8000	11000	9500	11000	11000	9000	10000	8500	10594	15000	9250	—	9250	8875	—	8333	8000	8000	9000	Apr	نيسان
9758	9750	9250	8000	11000	10000	11000	11000	9000	10000	8500	10531	15000	9000	—	9250	8875	—	8750	8750	8000	9500	May	ايار
9820	9806	9250	8000	11000	10000	11000	11000	9500	10000	8500	10531	15000	9000	—	9250	8875	—	8917	9250	8000	9500	Jun	حزيران
9781	9750	9250	8000	11000	10000	11000	11000	9000	10000	8500	10531	15000	9000	—	9250	8875	—	8875	9125	8000	9500	Jul	تموز
9719	9611	9250	8000	10000	10000	11000	11000	8750	10000	8500	10531	15000	9000	—	9250	8875	—	8958	9375	8000	9500	Aug	اب
9742	9611	9250	8000	10000	10000	11000	11000	8750	10000	8500	10531	15000	9000	—	9250	8875	—	9083	9750	8000	9500	Sep	ايلول
9727	9611	9250	8000	10000	10000	11000	11000	8750	10000	8500	10531	15000	9000	—	9250	8875	—	9000	9500	8000	9500	Oct	تشرين الاول
9742	9611	9250	8000	10000	10000	11000	11000	8750	10000	8500	10531	15000	9000	—	9250	8875	—	9083	9750	8000	9500	Nov	تشرين الثاني
9742	9611	9250	8000	10000	10000	11000	11000	8750	10000	8500	10531	15000	9000	—	9250	8875	—	9083	9750	8000	9500	Dec	كانون الاول
9617	9550	9222	8000	10583	9542	10750	11000	8896	9563	8396	10451	15000	8750	—	9208	8844	—	8708	8917	7875	9333	Average	المعدل
Governorate Average Price معدل سعر المحافظة																							
8528	8880	8917	8000	11000	8000	8000	11000	8500	8250	8250	8167	—	7250	—	8750	8500	—	7833	8000	6500	9000	Jan	كانون الثاني
9146	9444	9500	9000	11000	8250	10500	11000	9125	8625	8000	8771	—	8250	—	9500	8563	—	8625	7875	8000	10000	Feb	شباط
9146	9444	9500	9000	11000	8250	10500	11000	9125	8625	8000	8771	—	8250	—	9500	8563	—	8625	7875	8000	10000	Mar	آذار
9396	9778	9500	9000	11000	9250	10500	11000	9250	10000	8500	8979	—	9250	—	9125	8563	—	8667	8000	8000	10000	Apr	نيسان
9442	9806	9500	9000	11000	9500	10500	11000	9250	10000	8500	8896	—	9000	—	9125	8563	—	8896	8438	8000	10250	May	ايار
9500	9847	9500	9000	11000	9500	10500	11000	9625	10000	8500	8896	—	9000	—	9125	8563	—	9063	8938	8000	10250	Jun	حزيران
9429	9722	9500	9000	10500	9500	10500	11000	9000	10000	8500	8896	—	9000	—	9125	8563	—	9083	9000	8000	10250	Jul	تموز
9379	9625	9375	9000	10000	9500	10500	11000	8750	10000	8500	8896	—	9000	—	9125	8563	—	9125	9125	8000	10250	Aug	اب
9421	9625	9375	9000	10000	9500	10500	11000	8750	10000	8500	8896	—	9000	—	9125	8563	—	9333	9750	8000	10250	Sep	ايلول
9413	9625	9375	9000	10000	9500	10500	11000	8750	10000	8500	8896	—	9000	—	9125	8563	—	9292	9625	8000	10250	Oct	تشرين الاول
9404	9597	9125	9000	10000	9500	10500	11000	8750	10000	8500	8896	—	9000	—	9125	8563	—	9333	9750	8000	10250	Nov	تشرين الثاني
9379	9569	8875	9000	10000	9500	10500	11000	8750	10000	8500	8896	—	9000	—	9125	8563	—	9292	9625	8000	10250	Dec	كانون الاول
9299	9580	9337	8917	10542	9146	10292	11000	8969	9625	8396	8821	—	8750	—	9156	8558	—	8930	8833	7875	10083	Average	المعدل

Con. Table (1)

تابع جدول (1)

0111031		Kg		Anbar Rice/ local 1Kg								رز عنبر قل / محلي 1كغم								كغم		0111031	
العراق	منطقة الجنوب	البصرة	ميسان	ذي قار	المتن	القادسية	النجف	واسط	كربلاء	بابل	منطقة الوسط	صلاح الدين	بغداد	الانبار	ديالى	كركوك	نينوى	منطقة كردستان	دهوك	اربيل	السليمانية	الشهر	
Iraq	South Region	Basrah	Missan	Thi- Qar	Al-Muthana	Al-Qadisiya	Al-Najaf	Wasit	Kerbela	Babil	Middle Region	Salah Al-Deen	Baghdad	Al-anbar	Diala	Kirkuk	Nineveh	Kurdstan Region	Duhouk	Erbil	Sulaimaniya	Month	
Governorate Center مركز المحافظة																							
2142	2028	1625	2000	2000	2500	2375	2000	1750	2000	2000	1917	—	2000	—	1625	2125	—	2708	2625	3000	2500	Jan كانون الثاني	
2170	2042	1750	2000	2000	2500	2375	2000	1750	2000	2000	2125	—	2000	—	1625	2750	—	2813	2625	3000	2500	Feb شباط	
2192	2042	1750	2000	2000	2500	2375	2000	1750	2000	2000	2125	—	2000	—	1625	2750	—	2708	2625	3000	2500	Mar آذار	
2211	2069	1625	2000	2000	2500	2375	2000	1750	2375	2000	2156	2000	2000	—	1875	2750	—	2708	2625	3000	2500	Apr نيسان	
2266	2167	1750	2500	2000	2500	2375	2000	1750	2625	2000	2156	2000	2000	—	1875	2750	—	2708	2625	3000	2500	May ايار	
2297	2194	1750	2500	2000	2500	2000	2500	1875	2625	2000	2219	2250	2000	—	1875	2750	—	2708	2625	3000	2500	Jun حزيران	
2313	2194	1750	2500	2000	2500	2000	2500	1875	2625	2000	2219	2250	2000	—	1875	2750	—	2792	2625	3250	2500	Jul تموز	
2313	2194	1750	2500	2000	2500	2000	2500	1875	2625	2000	2219	2250	2000	—	1875	2750	—	2792	2625	3250	2500	Aug اب	
2336	2222	2000	2500	2000	2500	2000	2500	1875	2625	2000	2219	2250	2000	—	1875	2750	—	2833	2750	3250	2500	Sep ايلول	
2336	2222	2000	2500	2000	2500	2000	2500	1875	2625	2000	2219	2250	2000	—	1875	2750	—	2833	2750	3250	2500	Oct تشرين الاول	
2367	2222	2000	2500	2000	2500	2000	2500	1875	2625	2000	2281	2500	2000	—	1875	2750	—	2917	2750	3500	2500	Nov تشرين الثاني	
2313	2125	1875	2500	2000	2000	2000	2500	1875	2625	1750	2281	2500	2000	—	1875	2750	—	2917	2750	3500	2500	Dec كانون الاول	
2274	2143	1802	2333	2000	2458	2156	2292	1823	2448	1979	2190	2250	2000	—	1813	2698	—	2778	2667	3167	2500	Average المعدل	
Qhada Center مركز القضاء																							
2179	2139	2000	2500	2000	2500	2250	2000	2000	2000	2000	2000	—	2000	—	2000	—	—	2417	2000	3000	2250	Jan كانون الثاني	
2196	2139	2000	2500	2000	2500	2250	2000	2000	2000	2000	2000	—	2000	—	2000	—	—	2500	2000	3000	2500	Feb شباط	
2179	2111	2000	2500	2000	2500	2250	2000	2000	2000	1750	2000	—	2000	—	2000	—	—	2500	2000	3000	2500	Mar آذار	
2175	2097	1750	2500	2000	2500	2250	2000	2000	2125	1750	2083	2250	2000	—	2000	—	—	2500	2000	3000	2500	Apr نيسان	
2200	2139	1750	2500	2000	2500	2250	2000	2000	2500	1750	2083	2250	2000	—	2000	—	—	2500	2000	3000	2500	May ايار	
2233	2194	1750	2500	2000	2500	2250	2500	2000	2500	1750	2083	2250	2000	—	2000	—	—	2500	2000	3000	2500	Jun حزيران	
2258	2208	1750	2625	2000	2500	2250	2500	2000	2500	1750	2083	2250	2000	—	2000	—	—	2583	2000	3250	2500	Jul تموز	
2250	2194	1750	2500	2000	2500	2250	2500	2000	2500	1750	2083	2250	2000	—	2000	—	—	2583	2000	3250	2500	Aug اب	
2283	2250	2000	2500	2000	2500	2500	2500	2000	2500	1750	2083	2250	2000	—	2000	—	—	2583	2000	3250	2500	Sep ايلول	
2283	2250	2000	2500	2000	2500	2500	2500	2000	2500	1750	2083	2250	2000	—	2000	—	—	2583	2000	3250	2500	Oct تشرين الاول	
2250	2194	2000	2500	2000	2500	2000	2500	2000	2500	1750	2083	2250	2000	—	2000	—	—	2583	2000	3250	2500	Nov تشرين الثاني	
2233	2167	2000	2500	2000	2500	2000	2500	1750	2500	1750	2083	2250	2000	—	2000	—	—	2583	2000	3250	2500	Dec كانون الاول	
2228	2174	1896	2510	2000	2500	2250	2292	1979	2344	1792	2083	2250	2000	—	2000	—	—	2535	2000	3125	2479	Average المعدل	
Governorate Average Price معدل سعر المحافظة																							
2158	2083	1813	2250	2000	2500	2313	2000	1875	2000	2000	1979	—	2000	—	1813	2125	—	2563	2313	3000	2375	Jan كانون الثاني	
2229	2090	1875	2250	2000	2500	2313	2000	1875	2000	2000	2188	—	2000	—	1813	2750	—	2688	2313	3000	2750	Feb شباط	
2204	2076	1875	2250	2000	2500	2313	2000	1875	2000	1875	2188	—	2000	—	1813	2750	—	2604	2313	3000	2500	Mar آذار	
2217	2083	1688	2250	2000	2500	2313	2000	1875	2250	1875	2229	—	2000	—	1938	2750	—	2604	2313	3000	2500	Apr نيسان	
2258	2153	1750	2500	2000	2500	2313	2000	1875	2563	1875	2229	—	2000	—	1938	2750	—	2604	2313	3000	2500	May ايار	
2283	2195	1750	2500	2000	2500	2125	2500	1938	2563	1875	2229	—	2000	—	1938	2750	—	2604	2313	3000	2500	Jun حزيران	
2304	2202	1750	2563	2000	2500	2125	2500	1938	2563	1875	2229	—	2000	—	1938	2750	—	2688	2313	3250	2500	Jul تموز	
2300	2195	1750	2500	2000	2500	2125	2500	1938	2563	1875	2229	—	2000	—	1938	2750	—	2688	2313	3250	2500	Aug اب	
2329	2236	2000	2500	2000	2500	2250	2500	1938	2563	1875	2229	—	2000	—	1938	2750	—	2708	2375	3250	2500	Sep ايلول	
2329	2236	2000	2500	2000	2500	2250	2500	1938	2563	1875	2229	—	2000	—	1938	2750	—	2708	2375	3250	2500	Oct تشرين الاول	
2321	2208	2000	2500	2000	2500	2000	2500	1938	2563	1875	2229	—	2000	—	1938	2750	—	2750	2375	3375	2500	Nov تشرين الثاني	
2283	2146	1938	2500	2000	2250	2000	2500	1813	2563	1750	2229	—	2000	—	1938	2750	—	2750	2375	3375	2500	Dec كانون الاول	
2268	2159	1849	2422	2000	2479	2203	2292	1901	2396	1885	2202	—	2000	—	1907	2698	—	2663	2334	3146	2510	Average المعدل	

Con. Table (1)

تابع جدول (1)

0111061		Kg		Commercial White Wheat Flour Zer /Turky (1 Kg)							طحين حنطة ابيض تجاري زير او مايعادله (كيس 1 كغم) / تركي										كغم		0111061	
العراق	منطقة الجنوب	البصرة	ميسان	ذي قار	المتن	القادسية	النجف	واسط	كربلاء	بابل	منطقة الوسط	صلاح الدين	بغداد	الانبار	ديالى	كركوك	نينوى	منطقة كردستان	دهوك	اربيل	السليمانية	الشهر		
Iraq	South Region	Basrah	Missan	Thi- Qar	Al-Muthana	Al-Qadisiya	Al-Najaf	Wasit	Kerbela	Babil	Middle Region	Salah Al-Deen	Baghdad	Al-anbar	Diala	Kirkuk	Nineveh	Kurdstan Region	Duhouk	Erbil	Sulaimaniya	Month		
Governorate Center مركز المحافظة																								
1192	1222	1375	1250	1500	1250	1000	1250	1125	1250	1000	1292	—	1250	—	1125	1500	—	1000	1000	1000	1000	Jan	كانون الثاني	
1192	1222	1375	1250	1500	1250	1000	1250	1125	1250	1000	1292	—	1250	—	1125	1500	—	1000	1000	1000	1000	Feb	شباط	
1192	1222	1375	1250	1500	1250	1000	1250	1125	1250	1000	1292	—	1250	—	1125	1500	—	1000	1000	1000	1000	Mar	آذار	
1172	1208	1375	1250	1500	1250	1000	1250	1000	1250	1000	1219	1000	1250	—	1125	1500	—	1000	1000	1000	1000	Apr	نيسان	
1156	1181	1250	1250	1500	1250	1000	1250	1000	1125	1000	1219	1000	1250	—	1125	1500	—	1000	1000	1000	1000	May	ايار	
1148	1181	1250	1250	1500	1250	1000	1250	1000	1125	1000	1219	1000	1250	—	1125	1500	—	958	875	1000	1000	Jun	حزيران	
1164	1181	1250	1250	1500	1250	1000	1250	1000	1125	1000	1219	1000	1250	—	1125	1500	—	1042	875	1250	1000	Jul	تموز	
1164	1181	1250	1250	1500	1250	1000	1250	1000	1125	1000	1219	1000	1250	—	1125	1500	—	1042	875	1250	1000	Aug	اب	
1164	1181	1250	1250	1500	1250	1000	1250	1000	1125	1000	1219	1000	1250	—	1125	1500	—	1042	875	1250	1000	Sep	ايلول	
1156	1167	1125	1250	1500	1250	1000	1250	1000	1125	1000	1219	1000	1250	—	1125	1500	—	1042	875	1250	1000	Oct	تشرين الاول	
1141	1153	1000	1250	1500	1250	1000	1250	1000	1125	1000	1219	1000	1250	—	1125	1500	—	1000	875	1125	1000	Nov	تشرين الثاني	
1141	1167	1125	1250	1500	1250	1000	1250	1000	1125	1000	1219	1000	1250	—	1125	1500	—	958	875	1000	1000	Dec	كانون الاول	
1162	1189	1250	1250	1500	1250	1000	1250	1031	1167	1000	1219	1000	1250	—	1125	1500	—	1007	927	1094	1000	Average	المعدل	
Qhada Center مركز القضاء																								
1210	1278	1500	1250	1500	1250	1250	1250	1250	1250	1000	1217	—	1250	—	1000	1400	—	1000	1000	1000	1000	Jan	كانون الثاني	
1208	1278	1500	1250	1500	1250	1250	1250	1250	1250	1000	1250	—	1250	—	1000	1500	—	958	875	1000	1000	Feb	شباط	
1200	1264	1500	1250	1500	1250	1250	1250	1125	1250	1000	1250	—	1250	—	1000	1500	—	958	875	1000	1000	Mar	آذار	
1180	1250	1500	1250	1500	1250	1250	1250	1000	1250	1000	1188	1000	1250	—	1000	1500	—	958	875	1000	1000	Apr	نيسان	
1180	1250	1500	1250	1500	1250	1250	1250	1000	1250	1000	1188	1000	1250	—	1000	1500	—	958	875	1000	1000	May	ايار	
1172	1250	1500	1250	1500	1250	1250	1250	1000	1250	1000	1188	1000	1250	—	1000	1500	—	917	750	1000	1000	Jun	حزيران	
1188	1250	1500	1250	1500	1250	1250	1250	1000	1250	1000	1188	1000	1250	—	1000	1500	—	1000	750	1250	1000	Jul	تموز	
1195	1250	1500	1250	1500	1250	1250	1250	1000	1250	1000	1188	1000	1250	—	1000	1500	—	1042	875	1250	1000	Aug	اب	
1195	1250	1500	1250	1500	1250	1250	1250	1000	1250	1000	1188	1000	1250	—	1000	1500	—	1042	875	1250	1000	Sep	ايلول	
1180	1250	1500	1250	1500	1250	1250	1250	1000	1250	1000	1188	1000	1250	—	1000	1500	—	958	875	1000	1000	Oct	تشرين الاول	
1180	1250	1500	1250	1500	1250	1250	1250	1000	1250	1000	1188	1000	1250	—	1000	1500	—	958	875	1000	1000	Nov	تشرين الثاني	
1180	1250	1500	1250	1500	1250	1250	1250	1000	1250	1000	1188	1000	1250	—	1000	1500	—	958	875	1000	1000	Dec	كانون الاول	
1186	1256	1500	1250	1500	1250	1250	1250	1052	1250	1000	1186	1000	1250	—	1000	1492	—	976	865	1063	1000	Average	المعدل	
Governorate Average Price معدل سعر المحافظة																								
1201	1250	1438	1250	1500	1250	1125	1250	1188	1250	1000	1254	—	1250	—	1063	1450	—	1000	1000	1000	1000	Jan	كانون الثاني	
1200	1250	1438	1250	1500	1250	1125	1250	1188	1250	1000	1271	—	1250	—	1063	1500	—	979	938	1000	1000	Feb	شباط	
1196	1243	1438	1250	1500	1250	1125	1250	1125	1250	1000	1271	—	1250	—	1063	1500	—	979	938	1000	1000	Mar	آذار	
1188	1229	1438	1250	1500	1250	1125	1250	1000	1250	1000	1271	—	1250	—	1063	1500	—	979	938	1000	1000	Apr	نيسان	
1179	1215	1375	1250	1500	1250	1125	1250	1000	1188	1000	1271	—	1250	—	1063	1500	—	979	938	1000	1000	May	ايار	
1171	1215	1375	1250	1500	1250	1125	1250	1000	1188	1000	1271	—	1250	—	1063	1500	—	938	813	1000	1000	Jun	حزيران	
1188	1215	1375	1250	1500	1250	1125	1250	1000	1188	1000	1271	—	1250	—	1063	1500	—	1021	813	1250	1000	Jul	تموز	
1192	1215	1375	1250	1500	1250	1125	1250	1000	1188	1000	1271	—	1250	—	1063	1500	—	1042	875	1250	1000	Aug	اب	
1192	1215	1375	1250	1500	1250	1125	1250	1000	1188	1000	1271	—	1250	—	1063	1500	—	1042	875	1250	1000	Sep	ايلول	
1179	1208	1313	1250	1500	1250	1125	1250	1000	1188	1000	1271	—	1250	—	1063	1500	—	1000	875	1125	1000	Oct	تشرين الاول	
1171	1201	1250	1250	1500	1250	1125	1250	1000	1188	1000	1271	—	1250	—	1063	1500	—	979	875	1063	1000	Nov	تشرين الثاني	
1171	1208	1313	1250	1500	1250	1125	1250	1000	1188	1000	1271	—	1250	—	1063	1500	—	958	875	1000	1000	Dec	كانون الاول	
1186	1222	1375	1250	1500	1250	1125	1250	1042	1209	1000	1270	—	1250	—	1063	1496	—	991	896	1078	1000	Average	المعدل	

Con. Table (1)

تابع جدول (1)

0111071		Kg		Hard Bulgur/Turkish 1Kg								برغل خشن / تركي 1كغم							كغم		0111071	
العراق	منطقة الجنوب	البصرة	ميسان	ذي قار	المتن	القادسية	النجف	واسط	كربلاء	بابل	منطقة الوسط	صلاح الدين	بغداد	الانبار	ديالى	كركوك	نينوى	منطقة كردستان	دهوك	اربيل	السليمانية	الشهر
Iraq	South Region	Basrah	Missan	Thi- Qar	Al-Muthana	Al-Qadisiya	Al-Najaf	Wasit	Kerbela	Babil	Middle Region	Salah Al-Deen	Baghdad	Al-anbar	Diala	Kirkuk	Nineveh	Kurdstan Region	Duhouk	Erbil	Sulaimaniya	Month
Governorate Center مركز المحافظة																						
1492	1625	1625	1500	2000	1500	1500	2000	1500	1500	1500	1250	—	1625	—	1125	1000	—	1333	1000	1500	1500	Jan كانون الثاني
1758	2028	5250	1500	2000	1500	1500	2000	1500	1500	1500	1375	—	2000	—	1125	1000	—	1333	1000	1500	1500	Feb شباط
1508	1611	1500	1500	2000	1500	1500	2000	1500	1500	1500	1375	—	2000	—	1125	1000	—	1333	1000	1500	1500	Mar آذار
1477	1611	1500	1500	2000	1500	1500	2000	1500	1500	1500	1406	1500	2000	—	1125	1000	—	1167	1000	1000	1500	Apr نيسان
1477	1611	1500	1500	2000	1500	1500	2000	1500	1500	1500	1406	1500	2000	—	1125	1000	—	1167	1000	1000	1500	May ايار
1477	1611	1500	1500	2000	1500	1500	2000	1500	1500	1500	1406	1500	2000	—	1125	1000	—	1167	1000	1000	1500	Jun حزيران
1445	1556	1500	1500	1500	1500	1500	2000	1500	1500	1500	1406	1500	2000	—	1125	1000	—	1167	1000	1000	1500	Jul تموز
1436	1539	1350	1500	1500	1500	1500	2000	1500	1500	1500	1406	1500	2000	—	1125	1000	—	1167	1000	1000	1500	Aug اب
1430	1528	1250	1500	1500	1500	1500	2000	1500	1500	1500	1406	1500	2000	—	1125	1000	—	1167	1000	1000	1500	Sep ايلول
1430	1528	1250	1500	1500	1500	1500	2000	1500	1500	1500	1406	1500	2000	—	1125	1000	—	1167	1000	1000	1500	Oct تشرين الاول
1445	1528	1250	1500	1500	1500	1500	2000	1500	1500	1500	1344	1250	2000	—	1125	1000	—	1333	1000	1500	1500	Nov تشرين الثاني
1453	1542	1375	1500	1500	1500	1500	2000	1500	1500	1500	1344	1250	2000	—	1125	1000	—	1333	1000	1500	1500	Dec كانون الاول
1483	1610	1738	1500	1750	1500	1500	2000	1500	1500	1500	1385	1444	1969	—	1125	1000	—	1236	1000	1208	1500	Average المعدل
Qhada Center مركز القضاء																						
1458	1625	1625	1500	2000	1500	1500	2000	1500	1500	1500	1292	—	1500	—	1125	1250	—	1125	875	1500	1000	Jan كانون الثاني
1442	1597	1500	1500	2000	1500	1500	2000	1500	1500	1375	1458	—	2000	—	1125	1250	—	958	875	1000	1000	Feb شباط
1442	1597	1500	1500	2000	1500	1500	2000	1500	1500	1375	1458	—	2000	—	1125	1250	—	958	875	1000	1000	Mar آذار
1430	1597	1500	1500	2000	1500	1500	2000	1500	1500	1375	1406	1250	2000	—	1125	1250	—	958	875	1000	1000	Apr نيسان
1430	1597	1500	1500	2000	1500	1500	2000	1500	1500	1375	1406	1250	2000	—	1125	1250	—	958	875	1000	1000	May ايار
1430	1597	1500	1500	2000	1500	1500	2000	1500	1500	1375	1406	1250	2000	—	1125	1250	—	958	875	1000	1000	Jun حزيران
1430	1597	1500	1500	2000	1500	1500	2000	1500	1500	1375	1406	1250	2000	—	1125	1250	—	958	875	1000	1000	Jul تموز
1391	1528	1375	1500	1500	1500	1500	2000	1500	1500	1375	1406	1250	2000	—	1125	1250	—	958	875	1000	1000	Aug اب
1383	1514	1250	1500	1500	1500	1500	2000	1500	1500	1375	1406	1250	2000	—	1125	1250	—	958	875	1000	1000	Sep ايلول
1383	1514	1250	1500	1500	1500	1500	2000	1500	1500	1375	1406	1250	2000	—	1125	1250	—	958	875	1000	1000	Oct تشرين الاول
1414	1514	1250	1500	1500	1500	1500	2000	1500	1500	1375	1406	1250	2000	—	1125	1250	—	1125	875	1500	1000	Nov تشرين الثاني
1422	1528	1375	1500	1500	1500	1500	2000	1500	1500	1375	1406	1250	2000	—	1125	1250	—	1125	875	1500	1000	Dec كانون الاول
1418	1567	1427	1500	1792	1500	1500	2000	1500	1500	1385	1396	1250	1958	—	1125	1250	—	1000	875	1125	1000	Average المعدل
Governorate Average Price معدل سعر المحافظة																						
1475	1625	1625	1500	2000	1500	1500	2000	1500	1500	1500	1271	—	1563	—	1125	1125	—	1229	938	1500	1250	Jan كانون الثاني
1600	1813	3375	1500	2000	1500	1500	2000	1500	1500	1438	1417	—	2000	—	1125	1125	—	1146	938	1250	1250	Feb شباط
1475	1604	1500	1500	2000	1500	1500	2000	1500	1500	1438	1417	—	2000	—	1125	1125	—	1146	938	1250	1250	Mar آذار
1458	1604	1500	1500	2000	1500	1500	2000	1500	1500	1438	1417	—	2000	—	1125	1125	—	1063	938	1000	1250	Apr نيسان
1458	1604	1500	1500	2000	1500	1500	2000	1500	1500	1438	1417	—	2000	—	1125	1125	—	1063	938	1000	1250	May ايار
1458	1604	1500	1500	2000	1500	1500	2000	1500	1500	1438	1417	—	2000	—	1125	1125	—	1063	938	1000	1250	Jun حزيران
1442	1576	1500	1500	1750	1500	1500	2000	1500	1500	1438	1417	—	2000	—	1125	1125	—	1063	938	1000	1250	Jul تموز
1416	1533	1363	1500	1500	1500	1500	2000	1500	1500	1438	1417	—	2000	—	1125	1125	—	1063	938	1000	1250	Aug اب
1408	1521	1250	1500	1500	1500	1500	2000	1500	1500	1438	1417	—	2000	—	1125	1125	—	1063	938	1000	1250	Sep ايلول
1408	1521	1250	1500	1500	1500	1500	2000	1500	1500	1438	1417	—	2000	—	1125	1125	—	1063	938	1000	1250	Oct تشرين الاول
1442	1521	1250	1500	1500	1500	1500	2000	1500	1500	1438	1417	—	2000	—	1125	1125	—	1229	938	1500	1250	Nov تشرين الثاني
1450	1535	1375	1500	1500	1500	1500	2000	1500	1500	1438	1417	—	2000	—	1125	1125	—	1229	938	1500	1250	Dec كانون الاول
1458	1588	1582	1500	1771	1500	1500	2000	1500	1500	1443	1405	—	1964	—	1125	1125	—	1118	938	1167	1250	Average المعدل

Con. Table (1)

تابع جدول (1)

0111081		Kg		Habbiya /Turkish 1Kg								حبيبة / تركي 1كغم							كغم		0111081		
العراق	منطقة الجنوب	البصرة	ميسان	ذي قار	المتن	القادسية	النجف	واسط	كربلاء	بابل	منطقة الوسط	صلاح الدين	بغداد	الانبار	ديالى	كركوك	نينوى	منطقة كردستان	دهوك	اربيل	السليمانية	الشهر	
Iraq	South Region	Basrah	Missan	Thi- Qar	Al-Muthana	Al-Qadisiya	Al-Najaf	Wasit	Kerbela	Babil	Middle Region	Salah Al-Deen	Baghdad	Al-anbar	Diala	Kirkuk	Nineveh	Kurdstan Region	Duhouk	Erbil	Sulaimaniya	Month	
Governorate Center مركز المحافظة																							
1525	1653	1625	1500	2000	1500	1375	2000	2000	1500	1375	1333	—	1625	—	1125	1250	—	1333	1000	1500	1500	Jan	كانون الثاني
1457	1539	1100	1500	2000	1500	1375	2000	1500	1500	1375	1333	—	1625	—	1125	1250	—	1333	1000	1500	1500	Feb	شباط
1500	1611	1250	1500	2000	1500	1375	2000	2000	1500	1375	1333	—	1625	—	1125	1250	—	1333	1000	1500	1500	Mar	آذار
1453	1556	1250	1500	2000	1500	1375	2000	1500	1500	1375	1375	1500	1625	—	1125	1250	—	1250	1000	1250	1500	Apr	نيسان
1422	1500	1250	1500	2000	1500	1375	2000	1000	1500	1375	1375	1500	1625	—	1125	1250	—	1250	1000	1250	1500	May	ايار
1422	1500	1250	1500	2000	1500	1375	2000	1000	1500	1375	1375	1500	1625	—	1125	1250	—	1250	1000	1250	1500	Jun	حزيران
1422	1500	1250	1500	2000	1500	1375	2000	1000	1500	1375	1375	1500	1625	—	1125	1250	—	1250	1000	1250	1500	Jul	تموز
1406	1500	1250	1500	2000	1500	1375	2000	1000	1500	1375	1375	1500	1625	—	1125	1250	—	1167	1000	1000	1500	Aug	اب
1414	1514	1250	1500	2000	1500	1375	2000	1125	1500	1375	1375	1500	1625	—	1125	1250	—	1167	1000	1000	1500	Sep	ايلول
1414	1514	1250	1500	2000	1500	1375	2000	1125	1500	1375	1375	1500	1625	—	1125	1250	—	1167	1000	1000	1500	Oct	تشرين الاول
1398	1514	1250	1500	2000	1500	1375	2000	1125	1500	1375	1313	1250	1625	—	1125	1250	—	1167	1000	1000	1500	Nov	تشرين الثاني
1406	1528	1375	1500	2000	1500	1375	2000	1125	1500	1375	1313	1250	1625	—	1125	1250	—	1167	1000	1000	1500	Dec	كانون الاول
1436	1536	1279	1500	2000	1500	1375	2000	1292	1500	1375	1361	1444	1625	—	1125	1250	—	1236	1000	1208	1500	Average	المعدل
Qhada Center مركز القضاء																							
1483	1569	2000	1500	2000	1500	1250	2000	1000	1500	1375	1208	—	1500	—	1125	1000	—	1500	1000	1500	2000	Jan	كانون الثاني
1442	1528	1750	1500	2000	1500	1250	2000	1000	1500	1250	1208	—	1500	—	1125	1000	—	1417	1000	1250	2000	Feb	شباط
1442	1528	1750	1500	2000	1500	1250	2000	1000	1500	1250	1208	—	1500	—	1125	1000	—	1417	1000	1250	2000	Mar	آذار
1430	1528	1750	1500	2000	1500	1250	2000	1000	1500	1250	1219	1250	1500	—	1125	1000	—	1417	1000	1250	2000	Apr	نيسان
1422	1514	1625	1500	2000	1500	1250	2000	1000	1500	1250	1219	1250	1500	—	1125	1000	—	1417	1000	1250	2000	May	ايار
1414	1500	1500	1500	2000	1500	1250	2000	1000	1500	1250	1219	1250	1500	—	1125	1000	—	1417	1000	1250	2000	Jun	حزيران
1398	1500	1500	1500	2000	1500	1250	2000	1000	1500	1250	1219	1250	1500	—	1125	1000	—	1333	1000	1000	2000	Jul	تموز
1398	1500	1500	1500	2000	1500	1250	2000	1000	1500	1250	1219	1250	1500	—	1125	1000	—	1333	1000	1000	2000	Aug	اب
1414	1528	1500	1500	2000	1500	1500	2000	1000	1500	1250	1219	1250	1500	—	1125	1000	—	1333	1000	1000	2000	Sep	ايلول
1422	1542	1500	1500	2000	1500	1500	2000	1125	1500	1250	1219	1250	1500	—	1125	1000	—	1333	1000	1000	2000	Oct	تشرين الاول
1422	1542	1500	1500	2000	1500	1500	2000	1125	1500	1250	1219	1250	1500	—	1125	1000	—	1333	1000	1000	2000	Nov	تشرين الثاني
1422	1542	1500	1500	2000	1500	1500	2000	1125	1500	1250	1219	1250	1500	—	1125	1000	—	1333	1000	1000	2000	Dec	كانون الاول
1423	1527	1615	1500	2000	1500	1333	2000	1031	1500	1260	1219	1250	1500	—	1125	1000	—	1382	1000	1146	2000	Average	المعدل
Governorate Average Price معدل سعر المحافظة																							
1504	1611	1813	1500	2000	1500	1313	2000	1500	1500	1375	1271	—	1563	—	1125	1125	—	1417	1000	1500	1750	Jan	كانون الثاني
1449	1533	1425	1500	2000	1500	1313	2000	1250	1500	1313	1271	—	1563	—	1125	1125	—	1375	1000	1375	1750	Feb	شباط
1471	1570	1500	1500	2000	1500	1313	2000	1500	1500	1313	1271	—	1563	—	1125	1125	—	1375	1000	1375	1750	Mar	آذار
1446	1542	1500	1500	2000	1500	1313	2000	1250	1500	1313	1271	—	1563	—	1125	1125	—	1333	1000	1250	1750	Apr	نيسان
1425	1507	1438	1500	2000	1500	1313	2000	1000	1500	1313	1271	—	1563	—	1125	1125	—	1333	1000	1250	1750	May	ايار
1421	1500	1375	1500	2000	1500	1313	2000	1000	1500	1313	1271	—	1563	—	1125	1125	—	1333	1000	1250	1750	Jun	حزيران
1413	1500	1375	1500	2000	1500	1313	2000	1000	1500	1313	1271	—	1563	—	1125	1125	—	1292	1000	1125	1750	Jul	تموز
1404	1500	1375	1500	2000	1500	1313	2000	1000	1500	1313	1271	—	1563	—	1125	1125	—	1250	1000	1000	1750	Aug	اب
1417	1521	1375	1500	2000	1500	1438	2000	1063	1500	1313	1271	—	1563	—	1125	1125	—	1250	1000	1000	1750	Sep	ايلول
1421	1528	1375	1500	2000	1500	1438	2000	1125	1500	1313	1271	—	1563	—	1125	1125	—	1250	1000	1000	1750	Oct	تشرين الاول
1421	1528	1375	1500	2000	1500	1438	2000	1125	1500	1313	1271	—	1563	—	1125	1125	—	1250	1000	1000	1750	Nov	تشرين الثاني
1425	1535	1438	1500	2000	1500	1438	2000	1125	1500	1313	1271	—	1563	—	1125	1125	—	1250	1000	1000	1750	Dec	كانون الاول
1435	1531	1447	1500	2000	1500	1355	2000	1162	1500	1318	1271	—	1563	—	1125	1125	—	1309	1000	1177	1750	Average	المعدل

Con. Table (1)

تابع جدول (1)

0111101		200g macaroni (Zer) / Turkey 200g										معكروني مكيسة (زير) / تركي 200غم							200غم		0111101	
العراق	منطقة الجنوب	البصرة	ميسان	ذي قار	المتن	القادسية	النجف	واسط	كربلاء	بابل	منطقة الوسط	صلاح الدين	بغداد	الانبار	ديالى	كركوك	نينوى	منطقة كردستان	دهوك	اربيل	السليمانية	الشهر
Iraq	South Region	Basrah	Missan	Thi- Qar	Al-Muthana	Al-Qadisiya	Al-Najaf	Wasit	Kerbela	Babil	Middle Region	Salah Al-Deen	Baghdad	Al-anbar	Diala	Kirkuk	Nineveh	Kurdstan Region	Duhouk	Erbil	Sulaimaniya	Month
Governorate Center مركز المحافظة																						
533	514	625	500	500	500	500	500	500	500	500	500	—	500	—	500	500	—	625	375	500	1000	Jan كانون الثاني
525	514	625	500	500	500	500	500	500	500	500	458	—	500	—	500	375	—	625	375	500	1000	Feb شباط
517	500	500	500	500	500	500	500	500	500	500	458	—	500	—	500	375	—	625	375	500	1000	Mar آذار
516	500	500	500	500	500	500	500	500	500	500	469	500	500	—	500	375	—	625	375	500	1000	Apr نيسان
516	500	500	500	500	500	500	500	500	500	500	469	500	500	—	500	375	—	625	375	500	1000	May ايار
516	500	500	500	500	500	500	500	500	500	500	469	500	500	—	500	375	—	625	375	500	1000	Jun حزيران
508	500	500	500	500	500	500	500	500	500	500	469	500	500	—	500	375	—	583	250	500	1000	Jul تموز
500	500	500	500	500	500	500	500	500	500	500	469	500	500	—	500	375	—	542	250	500	875	Aug اب
500	500	500	500	500	500	500	500	500	500	500	469	500	500	—	500	375	—	542	250	500	875	Sep ايلول
508	500	500	500	500	500	500	500	500	500	500	469	500	500	—	500	375	—	583	250	500	1000	Oct تشرين الاول
508	500	500	500	500	500	500	500	500	500	500	469	500	500	—	500	375	—	583	250	500	1000	Nov تشرين الثاني
492	500	500	500	500	500	500	500	500	500	500	469	500	500	—	500	375	—	500	250	500	750	Dec كانون الاول
511	502	521	500	500	500	500	500	500	500	500	471	500	500	—	500	385	—	590	313	500	958	Average المعدل
Qhada Center مركز القضاء																						
493	514	750	500	500	500	500	500	500	500	375	458	—	500	—	375	500	—	467	500	500	400	Jan كانون الثاني
498	528	750	500	500	500	500	500	500	500	500	458	—	500	—	375	500	—	450	500	500	350	Feb شباط
508	528	750	500	500	500	500	500	500	500	500	458	—	500	—	375	500	—	500	500	500	500	Mar آذار
508	528	750	500	500	500	500	500	500	500	500	469	500	500	—	375	500	—	500	500	500	500	Apr نيسان
508	528	750	500	500	500	500	500	500	500	500	469	500	500	—	375	500	—	500	500	500	500	May ايار
508	528	750	500	500	500	500	500	500	500	500	469	500	500	—	375	500	—	500	500	500	500	Jun حزيران
508	528	750	500	500	500	500	500	500	500	500	469	500	500	—	375	500	—	500	500	500	500	Jul تموز
508	528	750	500	500	500	500	500	500	500	500	469	500	500	—	375	500	—	500	500	500	500	Aug اب
508	528	750	500	500	500	500	500	500	500	500	469	500	500	—	375	500	—	500	500	500	500	Sep ايلول
508	528	750	500	500	500	500	500	500	500	500	469	500	500	—	375	500	—	500	500	500	500	Oct تشرين الاول
508	528	750	500	500	500	500	500	500	500	500	469	500	500	—	375	500	—	500	500	500	500	Nov تشرين الثاني
508	528	750	500	500	500	500	500	500	500	500	469	500	500	—	375	500	—	500	500	500	500	Dec كانون الاول
506	527	750	500	500	500	500	500	500	500	490	469	500	500	—	375	500	—	493	500	500	479	Average المعدل
Governorate Average Price معدل سعر المحافظة																						
513	514	688	500	500	500	500	500	500	500	438	479	—	500	—	438	500	—	546	438	500	700	Jan كانون الثاني
512	521	688	500	500	500	500	500	500	500	500	459	—	500	—	438	438	—	538	438	500	675	Feb شباط
513	514	625	500	500	500	500	500	500	500	500	459	—	500	—	438	438	—	563	438	500	750	Mar آذار
513	514	625	500	500	500	500	500	500	500	500	459	—	500	—	438	438	—	563	438	500	750	Apr نيسان
513	514	625	500	500	500	500	500	500	500	500	459	—	500	—	438	438	—	563	438	500	750	May ايار
513	514	625	500	500	500	500	500	500	500	500	459	—	500	—	438	438	—	563	438	500	750	Jun حزيران
508	514	625	500	500	500	500	500	500	500	500	459	—	500	—	438	438	—	542	375	500	750	Jul تموز
504	514	625	500	500	500	500	500	500	500	500	459	—	500	—	438	438	—	521	375	500	688	Aug اب
504	514	625	500	500	500	500	500	500	500	500	459	—	500	—	438	438	—	521	375	500	688	Sep ايلول
508	514	625	500	500	500	500	500	500	500	500	459	—	500	—	438	438	—	542	375	500	750	Oct تشرين الاول
508	514	625	500	500	500	500	500	500	500	500	459	—	500	—	438	438	—	542	375	500	750	Nov تشرين الثاني
500	514	625	500	500	500	500	500	500	500	500	459	—	500	—	438	438	—	500	375	500	625	Dec كانون الاول
509	515	636	500	500	500	500	500	500	500	495	460	—	500	—	438	443	—	542	407	500	719	Average المعدل

Con. Table (1)

تابع جدول (1)

0111161		Kg		Rusk/ Indigenous 1Kg								كعك بالدهن سادة / محلي 1كغم							كغم		0111161	
العراق	منطقة الجنوب	البصرة	ميسان	ذي قار	المتن	القادسية	النجف	واسط	كربلاء	بابل	منطقة الوسط	صلاح الدين	بغداد	الانبار	ديالى	كركوك	نينوى	منطقة كردستان	دهوك	اربيل	السليمانية	الشهر
Iraq	South Region	Basrah	Missan	Thi- Qar	Al-Muthana	Al-Qadisiya	Al-Najaf	Wasit	Kerbela	Babil	Middle Region	Salah Al-Deen	Baghdad	Al-anbar	Diala	Kirkuk	Nineveh	Kurdstan Region	Duhouk	Erbil	Sulaimaniya	Month
Governorate Center مركز المحافظة																						
3375	3194	3750	3000	3000	3000	3000	3500	3250	3250	3000	3250	—	3500	—	3250	3000	—	4043	4130	4500	3500	Jan كانون الثاني
3375	3194	3750	3000	3000	3000	3000	3500	3250	3250	3000	3250	—	3500	—	3250	3000	—	4043	4130	4500	3500	Feb شباط
3342	3194	3750	3000	3000	3000	3000	3500	3250	3250	3000	3250	—	3500	—	3250	3000	—	3877	4130	4000	3500	Mar آذار
3328	3167	3750	3000	3000	3000	3000	3500	3000	3250	3000	3313	3500	3500	—	3250	3000	—	3833	4000	4000	3500	Apr نيسان
3328	3167	3750	3000	3000	3000	3000	3500	3000	3250	3000	3313	3500	3500	—	3250	3000	—	3833	4000	4000	3500	May ايار
3328	3167	3750	3000	3000	3000	3000	3500	3000	3250	3000	3313	3500	3500	—	3250	3000	—	3833	4000	4000	3500	Jun حزيران
3297	3167	3750	3000	3000	3000	3000	3500	3000	3250	3000	3313	3500	3500	—	3250	3000	—	3667	4000	3500	3500	Jul تموز
3297	3111	3750	3000	3000	3000	3000	3500	2500	3250	3000	3313	3500	3500	—	3250	3000	—	3833	4000	4000	3500	Aug اب
3297	3111	3750	3000	3000	3000	3000	3500	2500	3250	3000	3313	3500	3500	—	3250	3000	—	3833	4000	4000	3500	Sep ايلول
3297	3111	3750	3000	3000	3000	3000	3500	2500	3250	3000	3313	3500	3500	—	3250	3000	—	3833	4000	4000	3500	Oct تشرين الاول
3266	3111	3750	3000	3000	3000	3000	3500	2500	3250	3000	3313	3500	3500	—	3250	3000	—	3667	4000	3500	3500	Nov تشرين الثاني
3266	3111	3750	3000	3000	3000	3000	3500	2500	3250	3000	3313	3500	3500	—	3250	3000	—	3667	4000	3500	3500	Dec كانون الاول
3318	3150	3750	3000	3000	3000	3000	3500	2854	3250	3000	3313	3500	3500	—	3250	3000	—	3830	4033	3958	3500	Average المعدل
Qhada Center مركز القضاء																						
3175	3083	4250	3000	3000	3000	2500	3500	3250	2250	3000	3250	—	3500	—	3250	3000	—	3375	4375	3000	2750	Jan كانون الثاني
3175	3083	4250	3000	3000	3000	2500	3500	3250	2250	3000	3250	—	3500	—	3250	3000	—	3375	4375	3000	2750	Feb شباط
3158	3083	4250	3000	3000	3000	2500	3500	3250	2250	3000	3250	—	3500	—	3250	3000	—	3292	4375	3000	2500	Mar آذار
3125	3069	4125	3000	3000	3000	2500	3500	3000	2500	3000	3188	3000	3500	—	3250	3000	—	3208	4125	3000	2500	Apr نيسان
3117	3056	4000	3000	3000	3000	2500	3500	3000	2500	3000	3188	3000	3500	—	3250	3000	—	3208	4125	3000	2500	May ايار
3117	3056	4000	3000	3000	3000	2500	3500	3000	2500	3000	3188	3000	3500	—	3250	3000	—	3208	4125	3000	2500	Jun حزيران
3164	3111	4000	3500	3000	3000	2500	3500	3000	2500	3000	3188	3000	3500	—	3250	3000	—	3292	4125	3250	2500	Jul تموز
3164	3028	4000	3000	2750	3000	2500	3500	3000	2500	3000	3188	3000	3500	—	3250	3000	—	3542	4125	4000	2500	Aug اب
3164	3028	4000	3000	2750	3000	2500	3500	3000	2500	3000	3188	3000	3500	—	3250	3000	—	3542	4125	4000	2500	Sep ايلول
3148	3000	4000	3000	2750	3000	2500	3500	2750	2500	3000	3188	3000	3500	—	3250	3000	—	3542	4125	4000	2500	Oct تشرين الاول
3102	2972	4000	3000	2750	3000	2500	3500	2500	2500	3000	3188	3000	3500	—	3250	3000	—	3375	4125	3500	2500	Nov تشرين الثاني
3070	2917	4000	2500	2750	3000	2500	3500	2500	2500	3000	3188	3000	3500	—	3250	3000	—	3375	4125	3500	2500	Dec كانون الاول
3137	3041	4073	3000	2896	3000	2500	3500	2958	2438	3000	3188	3000	3500	—	3250	3000	—	3361	4188	3354	2542	Average المعدل
Governorate Average Price معدل سعر المحافظة																						
3275	3139	4000	3000	3000	3000	2750	3500	3250	2750	3000	3250	—	3500	—	3250	3000	—	3709	4253	3750	3125	Jan كانون الثاني
3275	3139	4000	3000	3000	3000	2750	3500	3250	2750	3000	3250	—	3500	—	3250	3000	—	3709	4253	3750	3125	Feb شباط
3250	3139	4000	3000	3000	3000	2750	3500	3250	2750	3000	3250	—	3500	—	3250	3000	—	3584	4253	3500	3000	Mar آذار
3225	3118	3938	3000	3000	3000	2750	3500	3000	2875	3000	3250	—	3500	—	3250	3000	—	3521	4063	3500	3000	Apr نيسان
3221	3111	3875	3000	3000	3000	2750	3500	3000	2875	3000	3250	—	3500	—	3250	3000	—	3521	4063	3500	3000	May ايار
3221	3111	3875	3000	3000	3000	2750	3500	3000	2875	3000	3250	—	3500	—	3250	3000	—	3521	4063	3500	3000	Jun حزيران
3229	3139	3875	3250	3000	3000	2750	3500	3000	2875	3000	3250	—	3500	—	3250	3000	—	3479	4063	3375	3000	Jul تموز
3229	3069	3875	3000	2875	3000	2750	3500	2750	2875	3000	3250	—	3500	—	3250	3000	—	3688	4063	4000	3000	Aug اب
3229	3069	3875	3000	2875	3000	2750	3500	2750	2875	3000	3250	—	3500	—	3250	3000	—	3688	4063	4000	3000	Sep ايلول
3221	3056	3875	3000	2875	3000	2750	3500	2625	2875	3000	3250	—	3500	—	3250	3000	—	3688	4063	4000	3000	Oct تشرين الاول
3179	3042	3875	3000	2875	3000	2750	3500	2500	2875	3000	3250	—	3500	—	3250	3000	—	3521	4063	3500	3000	Nov تشرين الثاني
3163	3014	3875	2750	2875	3000	2750	3500	2500	2875	3000	3250	—	3500	—	3250	3000	—	3521	4063	3500	3000	Dec كانون الاول
3227	3096	3912	3000	2948	3000	2750	3500	2906	2844	3000	3250	—	3500	—	3250	3000	—	3596	4111	3656	3021	Average المعدل

Table(2) Meat Items Prices by Governorates, Regions and Months for year 2017

جدول (2) اسعار سلع اللحوم حسب المحافظات والمناطق والاشهر لسنة 2017

0112011		Kg		Fresh Mutton Meat/Indigenous 1Kg										لحم غنم طازج /محلي 1كغم					كغم		0112011		
العراق	منطقة الجنوب	البصرة	ميسان	ذي قار	المتن	القادسية	النجف	واسط	كربلاء	بابل	منطقة الوسط	صلاح الدين	بغداد	الانبار	ديالى	كركوك	نينوى	منطقة كردستان	دهوك	اربيل	السليمانية	الشهر	
Iraq	South Region	Basrah	Missan	Thi- Qar	Al-Muthana	Al-Qadisiya	Al-Najaf	Wasit	Kerbela	Babil	Middle Region	Salah Al-Deen	Baghdad	Al-anbar	Diala	Kirkuk	Nineveh	Kurdstan Region	Duhouk	Erbil	Sulaimaniya	Month	
Governorate Center مركز المحافظة																							
13950	13778	15500	12000	14000	13000	13000	16000	14000	12500	14000	13750	—	14500	—	12750	14000	—	14667	14000	15000	15000	Jan	كانون الثاني
13850	13722	15500	12000	14000	13000	13000	16000	14000	12000	14000	13417	—	14500	—	12750	13000	—	14667	14000	15000	15000	Feb	شباط
13883	13833	15500	12000	14000	13000	13000	16000	14000	13000	14000	13583	—	14500	—	12750	13500	—	14333	14000	14000	15000	Mar	آذار
13828	13833	15500	12000	14000	13000	13000	16000	14000	13000	14000	13563	13000	14500	—	12750	14000	—	14167	14000	13500	15000	Apr	نيسان
13828	13833	15500	12000	14000	13000	13000	16000	14000	13000	14000	13563	13000	14500	—	12750	14000	—	14167	14000	13500	15000	May	ايار
13922	13833	15500	12000	14000	13000	13000	16000	14000	13000	14000	13563	13000	14500	—	12750	14000	—	14667	14500	14500	15000	Jun	حزيران
13922	13833	15500	12000	14000	13000	13000	16000	14000	13000	14000	13563	13000	14500	—	12750	14000	—	14667	14500	14500	15000	Jul	تموز
13922	13833	15500	12000	14000	13000	13000	16000	14000	13000	14000	13563	13000	14500	—	12750	14000	—	14667	14500	14500	15000	Aug	اب
13922	13833	15500	12000	14000	13000	13000	16000	14000	13000	14000	13563	13000	14500	—	12750	14000	—	14667	14500	14500	15000	Sep	ايلول
13859	13778	15500	12000	14000	13000	13000	16000	13500	13000	14000	13563	13000	14500	—	12750	14000	—	14500	14000	14500	15000	Oct	تشرين الاول
13875	13806	15750	12000	14000	13000	13000	16000	13500	13000	14000	13563	13000	14500	—	12750	14000	—	14500	14000	14500	15000	Nov	تشرين الثاني
13836	13806	15750	12000	14000	13000	13000	16000	13500	13000	14000	13563	13000	14500	—	12750	14000	—	14292	13875	14000	15000	Dec	كانون الاول
13869	13810	15542	12000	14000	13000	13000	16000	13875	12875	14000	13531	13000	14500	—	12750	13875	—	14496	14156	14333	15000	Average	المعدل
Qhada Center مركز القضاء																							
13467	13667	15500	10000	14000	12000	14000	16000	14000	13000	14500	13667	—	13500	—	13500	14000	—	12667	13000	12000	13000	Jan	كانون الثاني
13267	13444	15500	10000	14000	12000	12000	16000	14000	13000	14500	13333	—	13500	—	13500	13000	—	12667	13000	12000	13000	Feb	شباط
13300	13444	15500	10000	14000	12000	12000	16000	14000	13000	14500	13333	—	13500	—	13500	13000	—	12833	13500	12000	13000	Mar	آذار
13266	13417	15250	10000	14000	12000	12000	16000	14000	13000	14500	13500	14000	13500	—	13500	13000	—	12500	12500	12000	13000	Apr	نيسان
13266	13417	15250	10000	14000	12000	12000	16000	14000	13000	14500	13500	14000	13500	—	13500	13000	—	12500	12500	12000	13000	May	ايار
13359	13417	15250	10000	14000	12500	12000	16000	14000	13000	14000	13500	14000	13500	—	13500	13000	—	13000	13000	13000	13000	Jun	حزيران
13422	13417	15250	10000	14000	12500	12000	16000	14000	13000	14000	13750	14000	13500	—	14500	13000	—	13000	13000	13000	13000	Jul	تموز
13422	13361	15250	10000	13500	12500	12000	16000	14000	13000	14000	13750	14000	13500	—	14500	13000	—	13167	13500	13000	13000	Aug	اب
13422	13361	15250	10000	13500	12500	12000	16000	14000	13000	14000	13750	14000	13500	—	14500	13000	—	13167	13500	13000	13000	Sep	ايلول
13422	13361	15250	10000	13500	12500	12000	16000	14000	13000	14000	13750	14000	13500	—	14500	13000	—	13167	13500	13000	13000	Oct	تشرين الاول
13516	13417	15750	10000	13500	12500	12000	16000	14000	13000	14000	13750	14000	13500	—	14500	13000	—	13500	14500	13000	13000	Nov	تشرين الثاني
13479	13417	15750	10000	13500	12500	12000	16000	14000	13000	14000	13750	14000	13500	—	14500	13000	—	13306	14417	12500	13000	Dec	كانون الاول
13394	13428	15396	10000	13792	12292	12167	16000	14000	13000	14208	13646	14000	13500	—	14000	13083	—	12956	13326	12542	13000	Average	المعدل
Governorate Average Price معدل سعر المحافظة																							
13708	13722	15500	11000	14000	12500	13500	16000	14000	12750	14250	13708	—	14000	—	13125	14000	—	13667	13500	13500	14000	Jan	كانون الثاني
13558	13583	15500	11000	14000	12500	12500	16000	14000	12500	14250	13375	—	14000	—	13125	13000	—	13667	13500	13500	14000	Feb	شباط
13592	13639	15500	11000	14000	12500	12500	16000	14000	13000	14250	13458	—	14000	—	13125	13250	—	13583	13750	13000	14000	Mar	آذار
13550	13625	15375	11000	14000	12500	12500	16000	14000	13000	14250	13542	—	14000	—	13125	13500	—	13333	13250	12750	14000	Apr	نيسان
13550	13625	15375	11000	14000	12500	12500	16000	14000	13000	14250	13542	—	14000	—	13125	13500	—	13333	13250	12750	14000	May	ايار
13650	13625	15375	11000	14000	12750	12500	16000	14000	13000	14000	13542	—	14000	—	13125	13500	—	13833	13750	13750	14000	Jun	حزيران
13683	13625	15375	11000	14000	12750	12500	16000	14000	13000	14000	13708	—	14000	—	13625	13500	—	13833	13750	13750	14000	Jul	تموز
13683	13597	15375	11000	13750	12750	12500	16000	14000	13000	14000	13708	—	14000	—	13625	13500	—	13917	14000	13750	14000	Aug	اب
13683	13597	15375	11000	13750	12750	12500	16000	14000	13000	14000	13708	—	14000	—	13625	13500	—	13917	14000	13750	14000	Sep	ايلول
13650	13569	15375	11000	13750	12750	12500	16000	13750	13000	14000	13708	—	14000	—	13625	13500	—	13833	13750	13750	14000	Oct	تشرين الاول
13708	13611	15750	11000	13750	12750	12500	16000	13750	13000	14000	13708	—	14000	—	13625	13500	—	14000	14250	13750	14000	Nov	تشرين الثاني
13668	13611	15750	11000	13750	12750	12500	16000	13750	13000	14000	13708	—	14000	—	13625	13500	—	13799	14146	13250	14000	Dec	كانون الاول
13640	13619	15469	11000	13896	12646	12583	16000	13938	12938	14104	13618	—	14000	—	13375	13479	—	13726	13741	13438	14000	Average	المعدل

Con. Table (2)

تابع جدول (2)

0112021		Kg		Fresh Beef Meat\Indigenous 1Kg								لحم بقر طازج (بدون عظم) / محلي 1كغم						كغم		0112021			
العراق	منطقة الجنوب	البصرة	ميسان	ذي قار	المتن	القادسية	النجف	واسط	كربلاء	بابل	منطقة الوسط	صلاح الدين	بغداد	الانبار	ديالى	كركوك	نينوى	منطقة كردستان	دهوك	اربيل	السليمانية	الشهر	
Iraq	South Region	Basrah	Missan	Thi- Qar	Al-Muthana	Al-Qadisiya	Al-Najaf	Wasit	Kerbela	Babil	Middle Region	Salah Al-Deen	Baghdad	Al-anbar	Diala	Kirkuk	Nineveh	Kurdstan Region	Duhouk	Erbil	Sulaimaniya	Month	
Governorate Center مركز المحافظة																							
13700	13250	14250	14000	12000	12000	14000	14000	13000	12000	14000	13667	—	14500	—	12500	14000	—	15083	15250	15000	15000	Jan	كانون الثاني
13675	13236	14125	14000	12000	12000	14000	14000	13000	12000	14000	13667	—	14500	—	12500	14000	—	15000	15000	15000	15000	Feb	شباط
13675	13236	14125	14000	12000	12000	14000	14000	13000	12000	14000	13667	—	14500	—	12500	14000	—	15000	15000	15000	15000	Mar	آذار
13672	13167	14000	14000	12000	12000	14000	14000	12500	12000	14000	13750	14000	14500	—	12500	14000	—	15083	15250	15000	15000	Apr	نيسان
13641	13000	14000	14000	12000	12000	12500	14000	12500	12000	14000	14000	14000	14500	—	12500	15000	—	15083	15250	15000	15000	May	ايار
13672	13056	14000	14000	12000	12500	12500	14000	12500	12000	14000	14000	14000	14500	—	12500	15000	—	15083	15250	15000	15000	Jun	حزيران
13703	13111	14000	14500	12000	12500	12500	14000	12500	12000	14000	14000	14000	14500	—	12500	15000	—	15083	15250	15000	15000	Jul	تموز
13680	13111	14000	14500	12000	12500	12500	14000	12500	12000	14000	14000	14000	14500	—	12500	15000	—	14958	14875	15000	15000	Aug	اب
13656	13111	14000	14500	12000	12500	12500	14000	12500	12000	14000	14000	14000	14500	—	12500	15000	—	14833	14500	15000	15000	Sep	ايلول
13625	13111	14000	14500	12000	12500	12500	14000	12500	12000	14000	14000	14000	14500	—	12500	15000	—	14667	14000	15000	15000	Oct	تشرين الاول
13625	13111	14000	14500	12000	12500	12500	14000	12500	12000	14000	14000	14000	14500	—	12500	15000	—	14667	14000	15000	15000	Nov	تشرين الثاني
13625	13111	14000	14500	12000	12500	12500	14000	12500	12000	14000	14000	14000	14500	—	12500	15000	—	14667	14000	15000	15000	Dec	كانون الاول
13667	13134	14042	14250	12000	12292	13000	14000	12625	12000	14000	13917	14000	14500	—	12500	14667	—	14934	14802	15000	15000	Average	المعدل
Qhada Center مركز القضاء																							
13283	12917	14250	14000	12000	11000	12000	14000	13000	12000	14000	13333	—	13500	—	12500	14000	—	14333	15000	14000	14000	Jan	كانون الثاني
13075	12681	14125	14000	12000	11000	10000	14000	13000	12000	14000	13000	—	13500	—	12500	13000	—	14333	15000	14000	14000	Feb	شباط
13142	12681	14125	14000	12000	11000	10000	14000	13000	12000	14000	13333	—	13500	—	12500	14000	—	14333	15000	14000	14000	Mar	آذار
13133	12681	14125	14000	12000	11000	10000	14000	13000	12000	14000	13250	13000	13500	—	12500	14000	—	14333	15000	14000	14000	Apr	نيسان
13125	12667	14000	14000	12000	11000	10000	14000	13000	12000	14000	13250	13000	13500	—	12500	14000	—	14333	15000	14000	14000	May	ايار
13156	12722	14000	13500	12000	12000	10000	14000	13000	12000	14000	13250	13000	13500	—	12500	14000	—	14333	15000	14000	14000	Jun	حزيران
13188	12778	14000	14000	12000	12000	10000	14000	13000	12000	14000	13250	13000	13500	—	12500	14000	—	14333	15000	14000	14000	Jul	تموز
13188	12833	14000	14000	12500	12000	10000	14000	13000	12000	14000	13250	13000	13500	—	12500	14000	—	14167	14500	14000	14000	Aug	اب
13250	12833	14000	14000	12500	12000	10000	14000	13000	12000	14000	13500	14000	13500	—	12500	14000	—	14167	14500	14000	14000	Sep	ايلول
13250	12833	14000	14000	12500	12000	10000	14000	13000	12000	14000	13500	14000	13500	—	12500	14000	—	14167	14500	14000	14000	Oct	تشرين الاول
13266	12861	14250	14000	12500	12000	10000	14000	13000	12000	14000	13500	14000	13500	—	12500	14000	—	14167	14500	14000	14000	Nov	تشرين الثاني
13172	12861	14250	14000	12500	12000	10000	14000	13000	12000	14000	13250	14000	12500	—	12500	14000	—	14000	14500	13500	14000	Dec	كانون الاول
13190	12779	14094	13958	12208	11583	10167	14000	13000	12000	14000	13320	13444	13417	—	12500	13917	—	14250	14792	13958	14000	Average	المعدل
Governorate Average Price معدل سعر المحافظة																							
13492	13083	14250	14000	12000	11500	13000	14000	13000	12000	14000	13500	—	14000	—	12500	14000	—	14708	15125	14500	14500	Jan	كانون الثاني
13375	12958	14125	14000	12000	11500	12000	14000	13000	12000	14000	13333	—	14000	—	12500	13500	—	14667	15000	14500	14500	Feb	شباط
13408	12958	14125	14000	12000	11500	12000	14000	13000	12000	14000	13500	—	14000	—	12500	14000	—	14667	15000	14500	14500	Mar	آذار
13396	12924	14063	14000	12000	11500	12000	14000	12750	12000	14000	13500	—	14000	—	12500	14000	—	14708	15125	14500	14500	Apr	نيسان
13375	12833	14000	14000	12000	11500	11250	14000	12750	12000	14000	13667	—	14000	—	12500	14500	—	14708	15125	14500	14500	May	ايار
13408	12889	14000	13750	12000	12250	11250	14000	12750	12000	14000	13667	—	14000	—	12500	14500	—	14708	15125	14500	14500	Jun	حزيران
13442	12944	14000	14250	12000	12250	11250	14000	12750	12000	14000	13667	—	14000	—	12500	14500	—	14708	15125	14500	14500	Jul	تموز
13429	12972	14000	14250	12250	12250	11250	14000	12750	12000	14000	13667	—	14000	—	12500	14500	—	14563	14688	14500	14500	Aug	اب
13417	12972	14000	14250	12250	12250	11250	14000	12750	12000	14000	13667	—	14000	—	12500	14500	—	14500	14500	14500	14500	Sep	ايلول
13400	12972	14000	14250	12250	12250	11250	14000	12750	12000	14000	13667	—	14000	—	12500	14500	—	14417	14250	14500	14500	Oct	تشرين الاول
13408	12986	14125	14250	12250	12250	11250	14000	12750	12000	14000	13667	—	14000	—	12500	14500	—	14417	14250	14500	14500	Nov	تشرين الثاني
13358	12986	14125	14250	12250	12250	11250	14000	12750	12000	14000	13500	—	13500	—	12500	14500	—	14333	14250	14250	14500	Dec	كانون الاول
13409	12957	14068	14104	12104	11938	11583	14000	12813	12000	14000	13583	—	13958	—	12500	14292	—	14592	14797	14479	14500	Average	المعدل

Con. Table (2)

تابع جدول (2)

0111031		Kg		Frozen Chicken(Sadia)Brazilian 1Kg										دجاج مجمد ساديا / برازيلي 1كغم				كغم		0111031		
العراق	منطقة الجنوب	البصرة	ميسان	ذي قار	المتن	القادسية	النجف	واسط	كربلاء	بابل	منطقة الوسط	صلاح الدين	بغداد	الانبار	ديالى	كركوك	نينوى	منطقة كردستان	دهوك	اربيل	السليمانية	الشهر
Iraq	South Region	Basrah	Missan	Thi- Qar	Al-Muthana	Al-Qadisiya	Al-Najaf	Wasit	Kerbela	Babil	Middle Region	Salah Al-Deen	Baghdad	Al-anbar	Diala	Kirkuk	Nineveh	Kurdstan Region	Duhouk	Erbil	Sulaimaniya	Month
Governorate Center المحافظة مركز																						
3433	3472	3500	3500	3500	3000	3000	4000	3750	3625	3375	3375	—	3625	—	3250	3250	—	3375	3625	3000	3500	Jan كانون الثاني
3475	3542	3750	3500	3500	3000	3500	4000	3750	3625	3250	3375	—	3625	—	3250	3250	—	3375	3625	3000	3500	Feb شباط
3458	3542	3750	3500	3500	3000	3500	4000	3750	3625	3250	3292	—	3625	—	3250	3000	—	3375	3625	3000	3500	Mar آذار
3422	3542	3750	3500	3500	3000	3500	4000	3750	3625	3250	3188	3000	3500	—	3250	3000	—	3375	3625	3000	3500	Apr نيسان
3414	3528	3750	3500	3500	3000	3500	4000	3750	3500	3250	3188	3000	3500	—	3250	3000	—	3375	3625	3000	3500	May ايار
3414	3528	3750	3500	3500	3000	3500	4000	3750	3500	3250	3188	3000	3500	—	3250	3000	—	3375	3625	3000	3500	Jun حزيران
3406	3528	3750	3500	3500	3000	3500	4000	3750	3500	3250	3188	3000	3500	—	3250	3000	—	3333	3500	3000	3500	Jul تموز
3352	3444	3500	3500	3000	3000	3500	4000	3750	3500	3250	3188	3000	3500	—	3250	3000	—	3292	3375	3000	3500	Aug اب
3352	3444	3500	3500	3000	3000	3500	4000	3750	3500	3250	3188	3000	3500	—	3250	3000	—	3292	3375	3000	3500	Sep ايلول
3352	3444	3500	3500	3000	3000	3500	4000	3750	3500	3250	3188	3000	3500	—	3250	3000	—	3292	3375	3000	3500	Oct تشرين الاول
3320	3444	3500	3500	3000	3000	3500	4000	3750	3500	3250	3188	3000	3500	—	3250	3000	—	3125	3375	2500	3500	Nov تشرين الثاني
3314	3444	3500	3500	3000	3000	3500	4000	3750	3500	3250	3188	3000	3500	—	3250	3000	—	3092	3275	2500	3500	Dec كانون الاول
3386	3492	3625	3500	3292	3000	3458	4000	3750	3542	3260	3206	3000	3531	—	3250	3042	—	3306	3502	2917	3500	Average المعدل
Qhada Center مركز القضاء																						
3450	3458	3625	3500	3500	3000	3000	4000	3875	3000	3625	3333	—	3500	—	3250	3250	—	3542	3375	2500	4750	Jan كانون الثاني
3508	3472	3625	3500	3500	3000	3250	4000	3875	3000	3500	3333	—	3500	—	3250	3250	—	3792	3375	3000	5000	Feb شباط
3500	3472	3625	3500	3500	3000	3250	4000	3875	3000	3500	3333	—	3500	—	3250	3250	—	3750	3250	3000	5000	Mar آذار
3469	3472	3625	3500	3500	3000	3250	4000	3875	3000	3500	3250	3000	3500	—	3250	3250	—	3750	3250	3000	5000	Apr نيسان
3477	3486	3625	3500	3500	3000	3250	4000	3875	3125	3500	3250	3000	3500	—	3250	3250	—	3750	3250	3000	5000	May ايار
3477	3486	3625	3500	3500	3000	3250	4000	3875	3125	3500	3250	3000	3500	—	3250	3250	—	3750	3250	3000	5000	Jun حزيران
3461	3458	3625	3500	3500	3000	3250	4000	3625	3125	3500	3250	3000	3500	—	3250	3250	—	3750	3250	3000	5000	Jul تموز
3469	3458	3625	3500	3500	3000	3250	4000	3625	3125	3500	3250	3000	3500	—	3250	3250	—	3792	3375	3000	5000	Aug اب
3469	3458	3625	3500	3500	3000	3250	4000	3625	3125	3500	3250	3000	3500	—	3250	3250	—	3792	3375	3000	5000	Sep ايلول
3469	3458	3625	3500	3500	3000	3250	4000	3625	3125	3500	3250	3000	3500	—	3250	3250	—	3792	3375	3000	5000	Oct تشرين الاول
3414	3444	3500	3500	3500	3000	3250	4000	3625	3125	3500	3250	3000	3500	—	3250	3250	—	3542	3125	2500	5000	Nov تشرين الثاني
3423	3444	3500	3500	3500	3000	3250	4000	3625	3125	3500	3250	3000	3500	—	3250	3250	—	3592	3275	2500	5000	Dec كانون الاول
3458	3464	3604	3500	3500	3000	3229	4000	3750	3083	3510	3250	3000	3500	—	3250	3250	—	3716	3294	2875	4979	Average المعدل
Governorate Average Price معدل سعر المحافظة																						
3442	3465	3563	3500	3500	3000	3000	4000	3813	3313	3500	3354	—	3563	—	3250	3250	—	3458	3500	2750	4125	Jan كانون الثاني
3492	3507	3688	3500	3500	3000	3375	4000	3813	3313	3375	3354	—	3563	—	3250	3250	—	3583	3500	3000	4250	Feb شباط
3479	3507	3688	3500	3500	3000	3375	4000	3813	3313	3375	3313	—	3563	—	3250	3125	—	3563	3438	3000	4250	Mar آذار
3475	3507	3688	3500	3500	3000	3375	4000	3813	3313	3375	3292	—	3500	—	3250	3125	—	3563	3438	3000	4250	Apr نيسان
3475	3507	3688	3500	3500	3000	3375	4000	3813	3313	3375	3292	—	3500	—	3250	3125	—	3563	3438	3000	4250	May ايار
3475	3507	3688	3500	3500	3000	3375	4000	3813	3313	3375	3292	—	3500	—	3250	3125	—	3563	3438	3000	4250	Jun حزيران
3463	3493	3688	3500	3500	3000	3375	4000	3688	3313	3375	3292	—	3500	—	3250	3125	—	3542	3375	3000	4250	Jul تموز
3438	3452	3563	3500	3250	3000	3375	4000	3688	3313	3375	3292	—	3500	—	3250	3125	—	3542	3375	3000	4250	Aug اب
3438	3452	3563	3500	3250	3000	3375	4000	3688	3313	3375	3292	—	3500	—	3250	3125	—	3542	3375	3000	4250	Sep ايلول
3438	3452	3563	3500	3250	3000	3375	4000	3688	3313	3375	3292	—	3500	—	3250	3125	—	3542	3375	3000	4250	Oct تشرين الاول
3392	3445	3500	3500	3250	3000	3375	4000	3688	3313	3375	3292	—	3500	—	3250	3125	—	3333	3250	2500	4250	Nov تشرين الثاني
3393	3445	3500	3500	3250	3000	3375	4000	3688	3313	3375	3292	—	3500	—	3250	3125	—	3342	3275	2500	4250	Dec كانون الاول
3450	3478	3615	3500	3396	3000	3344	4000	3751	3313	3385	3304	—	3516	—	3250	3146	—	3511	3398	2896	4240	Average المعدل

Table (3) Fish Items Prices by Governorates, Regions and Months for year 2017

جدول (3) اسعار سلع الاسماك حسب المحافظات والمناطق والاشهر لسنة 2017

0113011		carp fesh / local 1Kg										سمك طازج كارب سمّي / محلي 1كغم							كغم	0113011		
العراق	منطقة الجنوب	البصرة	ميسان	ذي قار	المتن	القادسية	النجف	واسط	كربلاء	بابل	منطقة الوسط	صلاح الدين	بغداد	الانبار	ديالى	كركوك	نينوى	منطقة كردستان	دهوك	اربيل	السليمانية	الشهر
Iraq	South Region	Basrah	Missan	Thi- Qar	Al-Muthana	Al-Qadisiya	Al-Najaf	Wasit	Kerbela	Babil	Middle Region	Salah Al-Deen	Baghdad	Al-anbar	Diala	Kirkuk	Nineveh	Kurdstan Region	Duhouk	Erbil	Sulaimaniya	Month
Governorate Center مركز المحافظة																						
5542	5542	4750	4750	6500	5500	6500	6500	6000	5000	4375	5000	—	4750	—	5250	5000	—	6083	6750	5500	6000	Jan كانون الثاني
5453	5477	4667	5000	6500	5000	6500	6500	6000	4875	4250	5167	—	5000	—	5250	5250	—	5667	6500	5500	5000	Feb شباط
4958	4986	4250	5250	6500	5000	5000	6000	4000	4625	4250	5000	—	5250	—	4250	5500	—	4833	6000	4500	4000	Mar آذار
4906	4944	4250	4750	6500	5000	5500	6000	3750	4250	4500	4875	5000	5250	—	4250	5000	—	4833	6000	4500	4000	Apr نيسان
5289	5278	4750	5000	6500	5000	6500	6500	4500	4250	4500	5313	5000	5250	—	5750	5250	—	5292	6125	4000	5750	May ايار
5211	5083	4750	5250	6500	5000	5000	6500	4000	4250	4500	5375	5000	5250	—	5750	5500	—	5375	6125	4000	6000	Jun حزيران
5156	5028	4750	5250	5750	5000	5000	6500	4000	4250	4750	5313	5000	5250	—	5750	5250	—	5333	6000	4000	6000	Jul تموز
5031	4861	4750	4750	5000	5000	5000	6500	4000	4250	4500	5313	5000	5250	—	5750	5250	—	5167	6000	4000	5500	Aug اب
5063	4889	5750	4750	5000	5000	4500	6500	4000	4250	4250	5250	5000	5250	—	5750	5000	—	5333	6000	4000	6000	Sep ايلول
4906	4750	5750	4750	5000	5000	3750	6500	4000	4250	3750	5000	4500	5250	—	5750	4500	—	5250	6000	3750	6000	Oct تشرين الاول
4742	4667	5750	4750	5000	4750	3750	6500	4000	4250	3250	4625	4000	5250	—	5000	4250	—	5125	6125	3750	5500	Nov تشرين الثاني
4531	4528	5500	3750	5000	4500	3750	6500	4000	4250	3500	4250	4000	4500	—	4500	4000	—	4917	6000	3750	5000	Dec كانون الاول
5011	5003	4972	4833	5813	4979	5063	6417	4354	4396	4198	4839	4000	5125	—	5250	4979	—	5267	6135	4271	5396	Average المعدل
Qhada Center مركز القضاء																						
5233	5389	4750	4250	6500	5500	6000	6000	6500	4500	4500	4833	—	4750	—	4250	5500	—	5167	6500	5000	4000	Jan كانون الثاني
5067	5194	4500	4500	6500	5500	5000	6000	5500	4750	4500	4917	—	5000	—	4250	5500	—	4833	6000	4500	4000	Feb شباط
5166	5201	4333	5167	6500	5000	5750	6250	5000	4438	4375	5144	—	5250	—	4850	5333	—	5083	6000	4750	4500	Mar آذار
5087	5111	4333	4833	6500	5000	6000	6250	4167	4250	4667	5067	5000	5250	—	4850	5167	—	5042	6000	4500	4625	Apr نيسان
4969	4944	4250	4500	6500	5000	5500	6000	3750	4250	4750	5250	5500	5250	—	5250	5000	—	4667	6000	4000	4000	May ايار
4984	5028	4250	4750	6500	5000	5500	6000	3750	4750	4750	5125	5500	5250	—	4750	5000	—	4667	6000	4000	4000	Jun حزيران
4969	5000	4250	5000	5750	5500	5500	6000	3750	4250	5000	5125	5500	5250	—	4750	5000	—	4667	6000	4000	4000	Jul تموز
4922	4917	4250	5250	5500	5500	5000	6000	3750	4250	4750	5125	5500	5250	—	4750	5000	—	4667	6000	4000	4000	Aug اب
4969	5000	5750	5750	5500	5000	4500	6000	3750	4250	4500	5125	5500	5250	—	4750	5000	—	4667	6000	4000	4000	Sep ايلول
4750	4778	5750	5250	5500	5000	4000	6000	3250	4250	4000	4875	5000	5250	—	4750	4500	—	4500	6000	3500	4000	Oct تشرين الاول
4602	4722	5750	5250	5500	5000	4250	6000	3250	4250	3250	4438	4000	4750	—	4750	4250	—	4458	5875	3500	4000	Nov تشرين الثاني
4516	4639	5500	4250	5500	5000	4250	6000	3250	4250	3750	4313	4000	4500	—	4750	4000	—	4417	5750	3500	4000	Dec كانون الاول
4935	4994	4806	4896	6021	5167	5104	6042	4139	4370	4399	4951	5056	5083	—	4725	4938	—	4736	6010	4104	4094	Average المعدل
Governorate Average Price معدل سعر المحافظة																						
5388	5465	4750	4500	6500	5500	6250	6250	6250	4750	4438	4917	—	4750	—	4750	5250	—	5625	6625	5250	5000	Jan كانون الثاني
5260	5336	4583	4750	6500	5250	5750	6250	5750	4813	4375	5042	—	5000	—	4750	5375	—	5250	6250	5000	4500	Feb شباط
5062	5094	4292	5208	6500	5000	5375	6125	4500	4531	4313	5072	—	5250	—	4550	5417	—	4958	6000	4625	4250	Mar آذار
4996	5028	4292	4792	6500	5000	5750	6125	3958	4250	4583	4961	—	5250	—	4550	5083	—	4938	6000	4500	4313	Apr نيسان
5121	5111	4500	4750	6500	5000	6000	6250	4125	4250	4625	5292	—	5250	—	5500	5125	—	4979	6063	4000	4875	May ايار
5088	5056	4500	5000	6500	5000	5250	6250	3875	4500	4625	5250	—	5250	—	5250	5250	—	5021	6063	4000	5000	Jun حزيران
5050	5014	4500	5125	5750	5250	5250	6250	3875	4250	4875	5208	—	5250	—	5250	5125	—	5000	6000	4000	5000	Jul تموز
4958	4889	4500	5000	5250	5250	5000	6250	3875	4250	4625	5208	—	5250	—	5250	5125	—	4917	6000	4000	4750	Aug اب
5000	4944	5750	5250	5250	5000	4500	6250	3875	4250	4375	5167	—	5250	—	5250	5000	—	5000	6000	4000	5000	Sep ايلول
4833	4764	5750	5000	5250	5000	3875	6250	3625	4250	3875	5000	—	5250	—	5250	4500	—	4875	6000	3625	5000	Oct تشرين الاول
4717	4694	5750	5000	5250	4875	4000	6250	3625	4250	3250	4708	—	5000	—	4875	4250	—	4792	6000	3625	4750	Nov تشرين الثاني
4558	4583	5500	4000	5250	4750	4000	6250	3625	4250	3625	4375	—	4500	—	4625	4000	—	4667	5875	3625	4500	Dec كانون الاول
5003	4998	4889	4865	5917	5073	5083	6229	4247	4383	4299	5017	—	5104	—	4988	4958	—	5002	6073	4188	4745	Average المعدل

Table (4) Yogurt Items Prices by Governorates, Regions and Months for year 2017

جدول (4) اسعار سلع الالبان حسب المحافظات والمناطق والاشهر لسنة 2017

0114031		400g		Commercial Full Cream Milk Powder(Al-Mudhish)								حليب مجفف تجاري المدهش كامل الدسم 400غم								400غم		0114031	
العراق	منطقة الجنوب	البصرة	ميسان	ذي قار	المثنى	القادسية	النجف	واسط	كربلاء	بابل	منطقة الوسط	صلاح الدين	بغداد	الانبار	ديالى	كركوك	نينوى	منطقة كردستان	دهوك	اربيل	السليمانية	الشهر	
Iraq	South Region	Basrah	Missan	Thi- Qar	Al-Muthana	Al-Qadisiya	Al-Najaf	Wasit	Kerbela	Babil	Middle Region	Salah Al-Deen	Baghdad	Al-anbar	Diala	Kirkuk	Nineveh	Kurdstan Region	Duhouk	Erbil	Sulaimaniya	Month	
Governorate Center مركز المحافظة																							
3217	3306	3500	3500	3500	3000	3000	3500	3500	3000	3250	3083	—	3500	—	3000	2750	—	3083	3000	3000	3250	Jan كانون الثاني	
3150	3250	3500	3500	3000	3000	3000	3500	3500	3000	3250	3083	—	3500	—	3000	2750	—	2917	3000	2500	3250	Feb شباط	
3108	3181	3500	3500	3000	3000	2750	3500	3250	3000	3125	3083	—	3375	—	3000	2875	—	2917	3000	2500	3250	Mar آذار	
3102	3194	3500	3500	3000	3000	2750	3500	3500	3000	3000	3031	3000	3250	—	3000	2875	—	2917	3000	2500	3250	Apr نيسان	
3102	3194	3500	3500	3000	3000	2750	3500	3500	3000	3000	3031	3000	3250	—	3000	2875	—	2917	3000	2500	3250	May ايار	
3094	3181	3375	3500	3000	3000	2750	3500	3500	3000	3000	3031	3000	3250	—	3000	2875	—	2917	3000	2500	3250	Jun حزيران	
3109	3181	3375	3500	3000	3000	2750	3500	3500	3000	3000	3063	3000	3375	—	3000	2875	—	2958	3125	2500	3250	Jul تموز	
3070	3111	3250	3500	2500	3000	2750	3500	3500	3000	3000	3063	3000	3375	—	3000	2875	—	2958	3125	2500	3250	Aug اب	
3063	3097	3125	3500	2500	3000	2750	3500	3500	3000	3000	3063	3000	3375	—	3000	2875	—	2958	3125	2500	3250	Sep ايلول	
3047	3069	3125	3500	2500	3000	2750	3500	3250	3000	3000	3063	3000	3375	—	3000	2875	—	2958	3125	2500	3250	Oct تشرين الاول	
3039	3056	3125	3500	2500	3000	2750	3500	3125	3000	3000	3063	3000	3375	—	3000	2875	—	2958	3125	2500	3250	Nov تشرين الثاني	
3047	3042	3125	3500	2500	3000	2750	3500	3000	3000	3000	3063	3000	3375	—	3000	2875	—	3042	3125	2750	3250	Dec كانون الاول	
3093	3155	3333	3500	2833	3000	2792	3500	3385	3000	3052	3055	3000	3365	—	3000	2854	—	2959	3063	2563	3250	Average المعدل	
Qhada Center مركز القضاء																							
3217	3264	3500	3500	3500	3000	3000	3500	3250	3125	3000	3292	—	3500	—	3125	3250	—	3000	3000	3000	3000	Jan كانون الثاني	
3150	3208	3500	3500	3000	3000	3000	3500	3250	3125	3000	3292	—	3500	—	3125	3250	—	2833	3000	2500	3000	Feb شباط	
3142	3208	3500	3500	3000	3000	3000	3500	3250	3125	3000	3250	—	3375	—	3125	3250	—	2833	3000	2500	3000	Mar آذار	
3125	3208	3500	3500	3000	3000	3000	3500	3250	3125	3000	3156	3000	3250	—	3125	3250	—	2833	3000	2500	3000	Apr نيسان	
3125	3208	3500	3500	3000	3000	3000	3500	3250	3125	3000	3156	3000	3250	—	3125	3250	—	2833	3000	2500	3000	May ايار	
3125	3208	3500	3500	3000	3000	3000	3500	3250	3125	3000	3156	3000	3250	—	3125	3250	—	2833	3000	2500	3000	Jun حزيران	
3133	3208	3500	3500	3000	3000	3000	3500	3250	3125	3000	3188	3000	3375	—	3125	3250	—	2833	3000	2500	3000	Jul تموز	
3133	3208	3500	3500	3000	3000	3000	3500	3250	3125	3000	3188	3000	3375	—	3125	3250	—	2833	3000	2500	3000	Aug اب	
3133	3208	3500	3500	3000	3000	3000	3500	3250	3125	3000	3188	3000	3375	—	3125	3250	—	2833	3000	2500	3000	Sep ايلول	
3133	3208	3500	3500	3000	3000	3000	3500	3250	3125	3000	3188	3000	3375	—	3125	3250	—	2833	3000	2500	3000	Oct تشرين الاول	
3125	3194	3500	3500	3000	3000	3000	3500	3125	3125	3000	3188	3000	3375	—	3125	3250	—	2833	3000	2500	3000	Nov تشرين الثاني	
3141	3194	3500	3500	3000	3000	3000	3500	3125	3125	3000	3188	3000	3375	—	3125	3250	—	2917	3000	2750	3000	Dec كانون الاول	
3137	3211	3500	3500	3042	3000	3000	3500	3229	3125	3000	3185	3000	3365	—	3125	3250	—	2854	3000	2563	3000	Average المعدل	
Governorate Average Price معدل سعر المحافظة																							
3217	3285	3500	3500	3500	3000	3000	3500	3375	3063	3125	3188	—	3500	—	3063	3000	—	3042	3000	3000	3125	Jan كانون الثاني	
3150	3229	3500	3500	3000	3000	3000	3500	3375	3063	3125	3188	—	3500	—	3063	3000	—	2875	3000	2500	3125	Feb شباط	
3125	3195	3500	3500	3000	3000	2875	3500	3250	3063	3063	3167	—	3375	—	3063	3063	—	2875	3000	2500	3125	Mar آذار	
3121	3201	3500	3500	3000	3000	2875	3500	3375	3063	3000	3125	—	3250	—	3063	3063	—	2875	3000	2500	3125	Apr نيسان	
3121	3201	3500	3500	3000	3000	2875	3500	3375	3063	3000	3125	—	3250	—	3063	3063	—	2875	3000	2500	3125	May ايار	
3117	3195	3438	3500	3000	3000	2875	3500	3375	3063	3000	3125	—	3250	—	3063	3063	—	2875	3000	2500	3125	Jun حزيران	
3129	3195	3438	3500	3000	3000	2875	3500	3375	3063	3000	3167	—	3375	—	3063	3063	—	2896	3063	2500	3125	Jul تموز	
3108	3160	3375	3500	2750	3000	2875	3500	3375	3063	3000	3167	—	3375	—	3063	3063	—	2896	3063	2500	3125	Aug اب	
3104	3153	3313	3500	2750	3000	2875	3500	3375	3063	3000	3167	—	3375	—	3063	3063	—	2896	3063	2500	3125	Sep ايلول	
3096	3139	3313	3500	2750	3000	2875	3500	3250	3063	3000	3167	—	3375	—	3063	3063	—	2896	3063	2500	3125	Oct تشرين الاول	
3088	3125	3313	3500	2750	3000	2875	3500	3125	3063	3000	3167	—	3375	—	3063	3063	—	2896	3063	2500	3125	Nov تشرين الثاني	
3100	3118	3313	3500	2750	3000	2875	3500	3063	3063	3000	3167	—	3375	—	3063	3063	—	2979	3063	2750	3125	Dec كانون الاول	
3123	3183	3417	3500	2938	3000	2896	3500	3307	3063	3026	3160	—	3365	—	3063	3053	—	2907	3032	2563	3125	Average المعدل	

Con. Table (4)

تابع جدول (4)

0114052		400g		Children Milk Powder (Dielac1) 400g								حليب اطفال ديلاك 1 / فيتنامي 400غم							400غم		0114052	
العراق	منطقة الجنوب	البصرة	ميسان	ذي قار	المتنى	القادسية	النجف	واسط	كربلاء	بابل	منطقة الوسط	صلاح الدين	بغداد	الانبار	ديالى	كركوك	نينوى	منطقة كردستان	دهوك	اربيل	السليمانية	الشهر
Iraq	South Region	Basrah	Missan	Thi- Qar	Al-Muthana	Al-Qadisiya	Al-Najaf	Wasit	Kerbela	Babil	Middle Region	Salah Al-Deen	Baghdad	Al-anbar	Diala	Kirkuk	Nineveh	Kurdstan Region	Duhouk	Erbil	Sulaimaniya	Month
Governorate Center مركز المحافظة																						
4692	4819	4625	5000	5000	5000	5000	4000	5250	5000	4500	4333	—	4750	—	4375	3875	—	4667	4750	5000	4250	Jan كانون الثاني
4692	4819	4625	5000	5000	5000	5000	4000	5250	5000	4500	4333	—	4750	—	4375	3875	—	4667	4750	5000	4250	Feb شباط
4683	4806	4500	5000	5000	5000	5000	4000	5250	5000	4500	4333	—	4750	—	4375	3875	—	4667	4750	5000	4250	Mar آذار
4688	4806	4500	5000	5000	5000	5000	4000	5250	5000	4500	4500	5000	4750	—	4375	3875	—	4583	4500	5000	4250	Apr نيسان
4688	4806	4500	5000	5000	5000	5000	4000	5250	5000	4500	4500	5000	4750	—	4375	3875	—	4583	4500	5000	4250	May ايار
4688	4806	4500	5000	5000	5000	5000	4000	5250	5000	4500	4500	5000	4750	—	4375	3875	—	4583	4500	5000	4250	Jun حزيران
4680	4806	4500	5000	5000	5000	5000	4000	5250	5000	4500	4500	5000	4750	—	4375	3875	—	4542	4375	5000	4250	Jul تموز
4664	4806	4500	5000	5000	5000	5000	4000	5250	5000	4500	4500	5000	4750	—	4375	3875	—	4458	4375	5000	4000	Aug اب
4695	4833	4500	5000	5000	5000	5250	4000	5250	5000	4500	4500	5000	4750	—	4375	3875	—	4542	4375	5000	4250	Sep ايلول
4695	4833	4500	5000	5000	5000	5250	4000	5250	5000	4500	4500	5000	4750	—	4375	3875	—	4542	4375	5000	4250	Oct تشرين الاول
4633	4833	4500	5000	5000	5000	5250	4000	5250	5000	4500	4500	5000	4750	—	4375	3875	—	4208	4375	4000	4250	Nov تشرين الثاني
4617	4833	4500	5000	5000	5000	5250	4000	5250	5000	4500	4500	5000	4750	—	4375	3875	—	4125	4375	4000	4000	Dec كانون الاول
4681	4817	4521	5000	5000	5000	5083	4000	5250	5000	4500	4500	5000	4750	—	4375	3875	—	4514	4500	4833	4208	Average المعدل
Qhada Center مركز القضاء																						
4742	4819	4625	5000	5000	5000	5000	4000	5000	5000	4750	4500	—	4750	—	4375	4375	—	4750	4750	5000	4500	Jan كانون الثاني
4733	4806	4625	5000	5000	5000	5000	4000	5000	5000	4625	4500	—	4750	—	4375	4375	—	4750	4750	5000	4500	Feb شباط
4742	4819	4750	5000	5000	5000	5000	4000	5000	5000	4625	4500	—	4750	—	4375	4375	—	4750	4750	5000	4500	Mar آذار
4727	4819	4750	5000	5000	5000	5000	4000	5000	5000	4625	4500	4500	4750	—	4375	4375	—	4750	4750	5000	4500	Apr نيسان
4727	4819	4750	5000	5000	5000	5000	4000	5000	5000	4625	4500	4500	4750	—	4375	4375	—	4750	4750	5000	4500	May ايار
4727	4819	4750	5000	5000	5000	5000	4000	5000	5000	4625	4500	4500	4750	—	4375	4375	—	4750	4750	5000	4500	Jun حزيران
4727	4819	4750	5000	5000	5000	5000	4000	5000	5000	4625	4500	4500	4750	—	4375	4375	—	4750	4750	5000	4500	Jul تموز
4711	4819	4750	5000	5000	5000	5000	4000	5000	5000	4625	4500	4500	4750	—	4375	4375	—	4667	4500	5000	4500	Aug اب
4711	4819	4750	5000	5000	5000	5000	4000	5000	5000	4625	4500	4500	4750	—	4375	4375	—	4667	4500	5000	4500	Sep ايلول
4711	4819	4750	5000	5000	5000	5000	4000	5000	5000	4625	4500	4500	4750	—	4375	4375	—	4667	4500	5000	4500	Oct تشرين الاول
4648	4819	4750	5000	5000	5000	5000	4000	5000	5000	4625	4500	4500	4750	—	4375	4375	—	4333	4500	4000	4500	Nov تشرين الثاني
4648	4819	4750	5000	5000	5000	5000	4000	5000	5000	4625	4500	4500	4750	—	4375	4375	—	4333	4500	4000	4500	Dec كانون الاول
4709	4818	4729	5000	5000	5000	5000	4000	5000	5000	4635	4500	4500	4750	—	4375	4375	—	4660	4646	4833	4500	Average المعدل
Governorate Average Price معدل سعر المحافظة																						
4717	4819	4625	5000	5000	5000	5000	4000	5125	5000	4625	4417	—	4750	—	4375	4125	—	4708	4750	5000	4375	Jan كانون الثاني
4713	4813	4625	5000	5000	5000	5000	4000	5125	5000	4563	4417	—	4750	—	4375	4125	—	4708	4750	5000	4375	Feb شباط
4713	4813	4625	5000	5000	5000	5000	4000	5125	5000	4563	4417	—	4750	—	4375	4125	—	4708	4750	5000	4375	Mar آذار
4704	4813	4625	5000	5000	5000	5000	4000	5125	5000	4563	4417	—	4750	—	4375	4125	—	4667	4625	5000	4375	Apr نيسان
4704	4813	4625	5000	5000	5000	5000	4000	5125	5000	4563	4417	—	4750	—	4375	4125	—	4667	4625	5000	4375	May ايار
4704	4813	4625	5000	5000	5000	5000	4000	5125	5000	4563	4417	—	4750	—	4375	4125	—	4667	4625	5000	4375	Jun حزيران
4700	4813	4625	5000	5000	5000	5000	4000	5125	5000	4563	4417	—	4750	—	4375	4125	—	4646	4563	5000	4375	Jul تموز
4683	4813	4625	5000	5000	5000	5000	4000	5125	5000	4563	4417	—	4750	—	4375	4125	—	4563	4438	5000	4250	Aug اب
4700	4826	4625	5000	5000	5000	5125	4000	5125	5000	4563	4417	—	4750	—	4375	4125	—	4604	4438	5000	4375	Sep ايلول
4700	4826	4625	5000	5000	5000	5125	4000	5125	5000	4563	4417	—	4750	—	4375	4125	—	4604	4438	5000	4375	Oct تشرين الاول
4633	4826	4625	5000	5000	5000	5125	4000	5125	5000	4563	4417	—	4750	—	4375	4125	—	4271	4438	4000	4375	Nov تشرين الثاني
4625	4826	4625	5000	5000	5000	5125	4000	5125	5000	4563	4417	—	4750	—	4375	4125	—	4229	4438	4000	4250	Dec كانون الاول
4691	4818	4625	5000	5000	5000	5042	4000	5125	5000	4568	4417	—	4750	—	4375	4125	—	4587	4573	4833	4354	Average المعدل

Con. Table (4)

تابع جدول (4)

0114082		200g		Craft Cheese (Cheddar)200g								جبن كرافت (تشادر) / بحريني 200غم								200غم		0114082	
العراق	منطقة الجنوب	البصرة	ميسان	ذي قار	المتن	القادسية	النجف	واسط	كربلاء	بابل	منطقة الوسط	صلاح الدين	بغداد	الانبار	ديالى	كركوك	نينوى	منطقة كردستان	دهوك	اربيل	السليمانية	الشهر	
Iraq	South Region	Basrah	Missan	Thi- Qar	Al-Muthana	Al-Qadisiya	Al-Najaf	Wasit	Kerbela	Babil	Middle Region	Salah Al-Deen	Baghdad	Al-anbar	Diala	Kirkuk	Nineveh	Kurdstan Region	Duhouk	Erbil	Sulaimaniya	Month	
Governorate Center مركز المحافظة																							
2467	2417	2500	2500	2500	2750	2500	2500	2500	2500	1500	2625	—	2500	—	2875	2500	—	2458	2625	2250	2500	Jan كانون الثاني	
2500	2472	2500	2500	2500	2750	2500	2500	2500	2500	2000	2625	—	2500	—	2875	2500	—	2458	2625	2250	2500	Feb شباط	
2483	2444	2500	2500	2500	2500	2500	2500	2500	2500	2000	2625	—	2500	—	2875	2500	—	2458	2625	2250	2500	Mar آذار	
2484	2444	2500	2500	2500	2500	2500	2500	2500	2500	2000	2594	2500	2500	—	2875	2500	—	2458	2625	2250	2500	Apr نيسان	
2484	2444	2500	2500	2500	2500	2500	2500	2500	2500	2000	2594	2500	2500	—	2875	2500	—	2458	2625	2250	2500	May ايار	
2484	2444	2500	2500	2500	2500	2500	2500	2500	2500	2000	2594	2500	2500	—	2875	2500	—	2458	2625	2250	2500	Jun حزيران	
2477	2444	2500	2500	2500	2500	2500	2500	2500	2500	2000	2594	2500	2500	—	2875	2500	—	2417	2500	2250	2500	Jul تموز	
2477	2444	2500	2500	2500	2500	2500	2500	2500	2500	2000	2594	2500	2500	—	2875	2500	—	2417	2500	2250	2500	Aug اب	
2477	2444	2500	2500	2500	2500	2500	2500	2500	2500	2000	2594	2500	2500	—	2875	2500	—	2417	2500	2250	2500	Sep ايلول	
2477	2444	2500	2500	2500	2500	2500	2500	2500	2500	2000	2594	2500	2500	—	2875	2500	—	2417	2500	2250	2500	Oct تشرين الاول	
2477	2444	2500	2500	2500	2500	2500	2500	2500	2500	2000	2594	2500	2500	—	2875	2500	—	2417	2500	2250	2500	Nov تشرين الثاني	
2492	2444	2500	2500	2500	2500	2500	2500	2500	2500	2000	2594	2500	2500	—	2875	2500	—	2500	2500	2500	2500	Dec كانون الاول	
2482	2444	2500	2500	2500	2542	2500	2500	2500	2500	1958	2594	2500	2500	—	2875	2500	—	2445	2563	2271	2500	Average المعدل	
Qhada Center مركز القضاء																							
2400	2375	2500	2500	2500	2750	2375	2500	2250	2500	1500	2625	—	2500	—	2875	2500	—	2250	2500	1750	2500	Jan كانون الثاني	
2400	2375	2500	2500	2500	2750	2375	2500	2250	2500	1500	2625	—	2500	—	2875	2500	—	2250	2500	1750	2500	Feb شباط	
2400	2375	2500	2500	2500	2750	2375	2500	2250	2500	1500	2625	—	2500	—	2875	2500	—	2250	2500	1750	2500	Mar آذار	
2406	2375	2500	2500	2500	2750	2375	2500	2250	2500	1500	2594	2500	2500	—	2875	2500	—	2250	2500	1750	2500	Apr نيسان	
2406	2375	2500	2500	2500	2750	2375	2500	2250	2500	1500	2594	2500	2500	—	2875	2500	—	2250	2500	1750	2500	May ايار	
2406	2375	2500	2500	2500	2750	2375	2500	2250	2500	1500	2594	2500	2500	—	2875	2500	—	2250	2500	1750	2500	Jun حزيران	
2406	2375	2500	2500	2500	2750	2375	2500	2250	2500	1500	2594	2500	2500	—	2875	2500	—	2250	2500	1750	2500	Jul تموز	
2422	2375	2500	2500	2500	2750	2375	2500	2250	2500	1500	2594	2500	2500	—	2875	2500	—	2333	2500	2000	2500	Aug اب	
2422	2375	2500	2500	2500	2750	2375	2500	2250	2500	1500	2594	2500	2500	—	2875	2500	—	2333	2500	2000	2500	Sep ايلول	
2422	2375	2500	2500	2500	2750	2375	2500	2250	2500	1500	2594	2500	2500	—	2875	2500	—	2333	2500	2000	2500	Oct تشرين الاول	
2422	2375	2500	2500	2500	2750	2375	2500	2250	2500	1500	2594	2500	2500	—	2875	2500	—	2333	2500	2000	2500	Nov تشرين الثاني	
2453	2375	2500	2500	2500	2750	2375	2500	2250	2500	1500	2594	2500	2500	—	2875	2500	—	2500	2500	2500	2500	Dec كانون الاول	
2415	2375	2500	2500	2500	2750	2375	2500	2250	2500	1500	2594	2500	2500	—	2875	2500	—	2299	2500	1896	2500	Average المعدل	
Governorate Average Price معدل سعر المحافظة																							
2433	2396	2500	2500	2500	2750	2438	2500	2375	2500	1500	2625	—	2500	—	2875	2500	—	2354	2563	2000	2500	Jan كانون الثاني	
2450	2424	2500	2500	2500	2750	2438	2500	2375	2500	1750	2625	—	2500	—	2875	2500	—	2354	2563	2000	2500	Feb شباط	
2442	2410	2500	2500	2500	2625	2438	2500	2375	2500	1750	2625	—	2500	—	2875	2500	—	2354	2563	2000	2500	Mar آذار	
2442	2410	2500	2500	2500	2625	2438	2500	2375	2500	1750	2625	—	2500	—	2875	2500	—	2354	2563	2000	2500	Apr نيسان	
2442	2410	2500	2500	2500	2625	2438	2500	2375	2500	1750	2625	—	2500	—	2875	2500	—	2354	2563	2000	2500	May ايار	
2442	2410	2500	2500	2500	2625	2438	2500	2375	2500	1750	2625	—	2500	—	2875	2500	—	2354	2563	2000	2500	Jun حزيران	
2438	2410	2500	2500	2500	2625	2438	2500	2375	2500	1750	2625	—	2500	—	2875	2500	—	2333	2500	2000	2500	Jul تموز	
2446	2410	2500	2500	2500	2625	2438	2500	2375	2500	1750	2625	—	2500	—	2875	2500	—	2375	2500	2125	2500	Aug اب	
2446	2410	2500	2500	2500	2625	2438	2500	2375	2500	1750	2625	—	2500	—	2875	2500	—	2375	2500	2125	2500	Sep ايلول	
2446	2410	2500	2500	2500	2625	2438	2500	2375	2500	1750	2625	—	2500	—	2875	2500	—	2375	2500	2125	2500	Oct تشرين الاول	
2446	2410	2500	2500	2500	2625	2438	2500	2375	2500	1750	2625	—	2500	—	2875	2500	—	2375	2500	2125	2500	Nov تشرين الثاني	
2471	2410	2500	2500	2500	2625	2438	2500	2375	2500	1750	2625	—	2500	—	2875	2500	—	2500	2500	2500	2500	Dec كانون الاول	
2445	2410	2500	2500	2500	2646	2438	2500	2375	2500	1729	2625	—	2500	—	2875	2500	—	2372	2532	2083	2500	Average المعدل	

Con. Table (4)

تابع جدول (4)

0114091		250g		Indigenous Cream/Indigenous 250g								قيمر عرب (محلي) / 250غم						250غم		0114091		
العراق	منطقة الجنوب	البصرة	ميسان	ذي قار	المتن	القادسية	النجف	واسط	كربلاء	بابل	منطقة الوسط	صلاح الدين	بغداد	الانبار	ديالى	كركوك	نينوى	منطقة كردستان	دهوك	اربيل	السليمانية	الشهر
Iraq	South Region	Basrah	Missan	Thi- Qar	Al-Muthana	Al-Qadisiya	Al-Najaf	Wasit	Kerbela	Babil	Middle Region	Salah Al-Deen	Baghdad	Al-anbar	Diala	Kirkuk	Nineveh	Kurdstan Region	Duhouk	Erbil	Sulaimaniya	Month
Governorate Center مركز المحافظة																						
4942	4097	4750	3000	2500	4000	4000	4500	4125	5000	5000	5250	—	5000	—	4750	6000	—	7167	8500	7000	6000	Jan كانون الثاني
4942	4097	4750	3000	2500	4000	4000	4500	4125	5000	5000	5250	—	5000	—	4750	6000	—	7167	8500	7000	6000	Feb شباط
4975	4042	4500	3000	2500	4000	4000	4500	4125	4750	5000	5583	—	5000	—	4750	7000	—	7167	8500	7000	6000	Mar آذار
4914	3931	4250	3000	2500	4000	3500	4500	4125	4500	5000	5438	5000	5000	—	4750	7000	—	7167	8500	7000	6000	Apr نيسان
4914	3931	4250	3000	2500	4000	3500	4500	4125	4500	5000	5438	5000	5000	—	4750	7000	—	7167	8500	7000	6000	May ايار
4938	3972	4250	3000	2500	4000	3500	4500	4500	4500	5000	5438	5000	5000	—	4750	7000	—	7167	8500	7000	6000	Jun حزيران
4953	4056	4250	3000	3000	4000	3500	4500	4500	4750	5000	5438	5000	5000	—	4750	7000	—	7000	8000	7000	6000	Jul تموز
4930	4042	4125	3000	3000	4000	3500	4500	4500	4750	5000	5438	5000	5000	—	4750	7000	—	6917	7750	7000	6000	Aug اب
4922	4028	4000	3000	3000	4000	3500	4500	4500	4750	5000	5438	5000	5000	—	4750	7000	—	6917	7750	7000	6000	Sep ايلول
4891	4028	4000	3000	3000	4000	3500	4500	4500	4750	5000	5438	5000	5000	—	4750	7000	—	6750	7750	6500	6000	Oct تشرين الاول
4867	4042	3875	3000	3000	4000	3750	4500	4500	4750	5000	5438	5000	5000	—	4750	7000	—	6583	7750	6000	6000	Nov تشرين الثاني
4820	4042	3875	3000	3000	4000	3750	4500	4500	4750	5000	5438	5000	5000	—	4750	7000	—	6333	7000	6000	6000	Dec كانون الاول
4918	4026	4240	3000	2750	4000	3667	4500	4344	4729	5000	5396	5000	5000	—	4750	6833	—	6958	8083	6792	6000	Average المعدل
Qhada Center مركز القضاء																						
4850	4028	4750	3000	2500	4000	3500	4000	4500	5000	5000	5083	—	5750	—	4500	5000	—	7083	8500	7000	5750	Jan كانون الثاني
4867	4028	4750	3000	2500	4000	3500	4000	4500	5000	5000	5083	—	5750	—	4500	5000	—	7167	8500	7000	6000	Feb شباط
4792	3986	4625	3000	2500	4000	3500	4000	4500	4750	5000	4833	—	5000	—	4500	5000	—	7167	8500	7000	6000	Mar آذار
4797	3972	4500	3000	2500	4000	3500	4000	4500	4750	5000	4875	5000	5000	—	4500	5000	—	7167	8500	7000	6000	Apr نيسان
4797	3972	4500	3000	2500	4000	3500	4000	4500	4750	5000	4875	5000	5000	—	4500	5000	—	7167	8500	7000	6000	May ايار
4797	3972	4500	3000	2500	4000	3500	4000	4500	4750	5000	4875	5000	5000	—	4500	5000	—	7167	8500	7000	6000	Jun حزيران
4781	4000	4500	3000	2500	4000	3500	4000	4500	5000	5000	4875	5000	5000	—	4500	5000	—	7000	8000	7000	6000	Jul تموز
4773	4042	4375	3000	3000	4000	3500	4000	4500	5000	5000	4875	5000	5000	—	4500	5000	—	6833	7500	7000	6000	Aug اب
4773	4042	4375	3000	3000	4000	3500	4000	4500	5000	5000	4875	5000	5000	—	4500	5000	—	6833	7500	7000	6000	Sep ايلول
4742	4042	4375	3000	3000	4000	3500	4000	4500	5000	5000	4875	5000	5000	—	4500	5000	—	6667	7500	6500	6000	Oct تشرين الاول
4711	4042	4375	3000	3000	4000	3500	4000	4500	5000	5000	4875	5000	5000	—	4500	5000	—	6500	7500	6000	6000	Nov تشرين الثاني
4711	4042	4375	3000	3000	4000	3500	4000	4500	5000	5000	4875	5000	5000	—	4500	5000	—	6500	7500	6000	6000	Dec كانون الاول
4785	4014	4500	3000	2708	4000	3500	4000	4500	4917	5000	4906	5000	5125	—	4500	5000	—	6938	8042	6792	5979	Average المعدل
Governorate Average Price معدل سعر المحافظة																						
4896	4063	4750	3000	2500	4000	3750	4250	4313	5000	5000	5167	—	5375	—	4625	5500	—	7125	8500	7000	5875	Jan كانون الثاني
4904	4063	4750	3000	2500	4000	3750	4250	4313	5000	5000	5167	—	5375	—	4625	5500	—	7167	8500	7000	6000	Feb شباط
4883	4014	4563	3000	2500	4000	3750	4250	4313	4750	5000	5208	—	5000	—	4625	6000	—	7167	8500	7000	6000	Mar آذار
4846	3951	4375	3000	2500	4000	3500	4250	4313	4625	5000	5208	—	5000	—	4625	6000	—	7167	8500	7000	6000	Apr نيسان
4846	3951	4375	3000	2500	4000	3500	4250	4313	4625	5000	5208	—	5000	—	4625	6000	—	7167	8500	7000	6000	May ايار
4858	3972	4375	3000	2500	4000	3500	4250	4500	4625	5000	5208	—	5000	—	4625	6000	—	7167	8500	7000	6000	Jun حزيران
4858	4028	4375	3000	2750	4000	3500	4250	4500	4875	5000	5208	—	5000	—	4625	6000	—	7000	8000	7000	6000	Jul تموز
4842	4042	4250	3000	3000	4000	3500	4250	4500	4875	5000	5208	—	5000	—	4625	6000	—	6875	7625	7000	6000	Aug اب
4838	4035	4188	3000	3000	4000	3500	4250	4500	4875	5000	5208	—	5000	—	4625	6000	—	6875	7625	7000	6000	Sep ايلول
4804	4035	4188	3000	3000	4000	3500	4250	4500	4875	5000	5208	—	5000	—	4625	6000	—	6708	7625	6500	6000	Oct تشرين الاول
4775	4042	4125	3000	3000	4000	3625	4250	4500	4875	5000	5208	—	5000	—	4625	6000	—	6542	7625	6000	6000	Nov تشرين الثاني
4750	4042	4125	3000	3000	4000	3625	4250	4500	4875	5000	5208	—	5000	—	4625	6000	—	6417	7250	6000	6000	Dec كانون الاول
4842	4020	4370	3000	2729	4000	3583	4250	4422	4823	5000	5202	—	5063	—	4625	5917	—	6948	8063	6792	5990	Average المعدل

Con. Table (4)

تابع جدول (4)

0114121		category		30 Red,Big Eggs/Indigenous									بيض احمر حجم كبير / محلي 30 حبة							طبقة	0114121	الشهر
العراق	منطقة الجنوب	البصرة	ميسان	ذي قار	المثنى	القادسية	النجف	واسط	كربلاء	بابل	منطقة الوسط	صلاح الدين	بغداد	الانبار	ديالى	كركوك	نينوى	منطقة كردستان	دهوك	اربيل	السليمانية	Month
Iraq	South Region	Basrah	Missan	Thi- Qar	Al-Muthana	Al-Qadisiya	Al-Najaf	Wasit	Kerbela	Babil	Middle Region	Salah Al-Deen	Baghdad	Al-anbar	Diala	Kirkuk	Nineveh	Kurdstan Region	Duhouk	Erbil	Sulaimaniya	
Governorate Center مركز المحافظة																						
5548	5958	6250	5250	5500	6500	5750	6000	6500	5625	6250	6000	—	6500	—	5500	—	—	3250	—	3500	3000	Jan كانون الثاني
5548	5903	6125	5500	5500	6000	5750	6000	6500	5500	6250	6000	—	6500	—	5500	—	—	3500	—	4000	3000	Feb شباط
5260	5528	5750	5250	5500	5000	5500	6000	6000	5250	5500	5750	—	6000	—	5500	—	—	3563	—	4125	3000	Mar آذار
5018	5417	5750	5000	5000	5000	5500	6000	6500	4750	5250	5167	4500	5500	—	5500	—	—	3000	—	3000	3000	Apr نيسان
4895	5281	5750	4750	4500	5000	5250	6000	6500	4375	5400	5000	4500	5000	—	5500	—	—	3000	—	3000	3000	May ايار
4814	5211	5750	4500	4000	5000	5250	6000	6500	4500	5400	4833	4500	4500	—	5500	—	—	3000	—	3000	3000	Jun حزيران
4839	5250	5750	4250	4000	5000	5250	6000	6500	5000	5500	4833	4500	4500	—	5500	—	—	3000	—	3000	3000	Jul تموز
4955	5208	5625	4250	4000	5000	5000	6000	6500	5000	5500	5250	5000	5500	—	5250	—	—	3375	—	3750	3000	Aug اب
5071	5361	5500	4750	4500	5000	5000	6000	6500	5500	5500	5333	5000	5500	—	5500	—	—	3375	—	3750	3000	Sep ايلول
5054	5389	5500	5000	4500	5000	5000	6000	6500	5500	5500	5167	4500	5500	—	5500	—	—	3375	—	3750	3000	Oct تشرين الاول
5107	5444	6000	5000	4500	5000	5250	6000	6500	5250	5500	5167	4500	5500	—	5500	—	—	3500	—	4000	3000	Nov تشرين الثاني
5071	5389	6000	4500	4500	5000	5250	6000	6500	5250	5500	5167	4500	5500	—	5500	—	—	3500	—	4000	3000	Dec كانون الاول
5083	5445	5813	4833	4667	5208	5313	6000	6458	5125	5588	5197	4611	5500	—	5479	—	—	3287	—	3573	3000	Average المعدل
Qhada Center مركز القضاء																						
5692	5972	6250	5750	5500	6500	6500	6000	5500	5750	6000	5875	—	6500	—	5250	—	—	4250	—	4500	4000	Jan كانون الثاني
5683	5819	6250	5500	5500	6000	5500	6000	5500	5625	6500	5875	—	6500	—	5250	—	—	4875	—	5750	4000	Feb شباط
5356	5569	5750	5750	5500	5000	5500	6000	5500	5125	6000	5625	—	6000	—	5250	—	—	4125	—	4250	4000	Mar آذار
4955	5236	5750	5000	5000	5000	5000	6000	5500	4500	5375	5083	4500	5500	—	5250	—	—	3500	—	3000	4000	Apr نيسان
4857	5167	5750	4750	4500	5000	5500	6000	5500	4750	4750	4833	4250	5000	—	5250	—	—	3500	—	3000	4000	May ايار
4589	4806	5750	4000	4000	5000	4000	6000	5500	4500	4500	4667	4250	4500	—	5250	—	—	3500	—	3000	4000	Jun حزيران
4732	5028	5750	4250	4000	5000	5000	6000	5500	4750	5000	4667	4250	4500	—	5250	—	—	3500	—	3000	4000	Jul تموز
4982	5250	5750	4750	4000	5000	5500	6000	5500	5250	5500	4917	4000	5500	—	5250	—	—	3875	—	3750	4000	Aug اب
5018	5306	5750	4750	4500	5000	5500	6000	5500	5250	5500	4917	4000	5500	—	5250	—	—	3875	—	3750	4000	Sep ايلول
5054	5361	5750	5250	4500	5000	5500	6000	5500	5250	5500	5875	4000	5500	—	5250	—	—	3875	—	3750	4000	Oct تشرين الاول
5107	5361	6000	5000	4500	5000	5500	6000	5500	5250	5500	5083	4500	5500	—	5250	—	—	4000	—	4000	4000	Nov تشرين الثاني
5018	5278	6000	5000	4500	5000	5000	6000	5500	5000	5500	4917	4500	5000	—	5250	—	—	4000	—	4000	4000	Dec كانون الاول
5063	5346	5875	4979	4667	5208	5333	6000	5500	5083	5469	4986	4250	5458	—	5250	—	—	3907	—	3813	4000	Average المعدل
Governorate Average Price معدل سعر المحافظة																						
5620	5965	6250	5500	5500	6500	6125	6000	6000	5688	6125	5938	—	6500	—	5375	—	—	3750	—	4000	3500	Jan كانون الثاني
5615	5861	6188	5500	5500	6000	5625	6000	6000	5563	6375	5938	—	6500	—	5375	—	—	4188	—	4875	3500	Feb شباط
5308	5549	5750	5500	5500	5000	5500	6000	5750	5188	5750	5688	—	6000	—	5375	—	—	3844	—	4188	3500	Mar آذار
5024	5326	5750	5000	5000	5000	5250	6000	6000	4625	5313	5438	—	5500	—	5375	—	—	3250	—	3000	3500	Apr نيسان
4914	5224	5750	4750	4500	5000	5375	6000	6000	4563	5075	5188	—	5000	—	5375	—	—	3250	—	3000	3500	May ايار
4727	5008	5750	4250	4000	5000	4625	6000	6000	4500	4950	4938	—	4500	—	5375	—	—	3250	—	3000	3500	Jun حزيران
4817	5139	5750	4250	4000	5000	5125	6000	6000	4875	5250	4938	—	4500	—	5375	—	—	3250	—	3000	3500	Jul تموز
5005	5229	5688	4500	4000	5000	5250	6000	6000	5125	5500	5375	—	5500	—	5250	—	—	3625	—	3750	3500	Aug اب
5087	5333	5625	4750	4500	5000	5250	6000	6000	5375	5500	5438	—	5500	—	5375	—	—	3625	—	3750	3500	Sep ايلول
5115	5375	5625	5125	4500	5000	5250	6000	6000	5375	5500	5438	—	5500	—	5375	—	—	3625	—	3750	3500	Oct تشرين الاول
5154	5403	6000	5000	4500	5000	5375	6000	6000	5250	5500	5438	—	5500	—	5375	—	—	3750	—	4000	3500	Nov تشرين الثاني
5087	5333	6000	4750	4500	5000	5125	6000	6000	5125	5500	5313	—	5250	—	5375	—	—	3750	—	4000	3500	Dec كانون الاول
5123	5395	5844	4906	4667	5208	5323	6000	5979	5104	5528	5422	—	5479	—	5365	—	—	3597	—	3693	3500	Average المعدل

Con. Table (4)

تابع جدول (4)

114122		category		30 white,big eggs/Iranian								بيض ابيض حجم كبير / محلي 30 حبة								طبقة	114122	
العراق	منطقة الجنوب	البصرة	ميسان	ذي قار	المتن	القادسية	النجف	واسط	كربلاء	بابل	منطقة الوسط	صلاح الدين	بغداد	الانبار	ديالى	كركوك	نينوى	منطقة كردستان	دهوك	اربيل	السليمانية	الشهر
Iraq	South Region	Basrah	Missan	Thi- Qar	Al-Muthana	Al-Qadisiya	Al-Najaf	Wasit	Kerbela	Babil	Middle Region	Salah Al-Deen	Baghdad	Al-anbar	Diala	Kirkuk	Nineveh	Kurdstan Region	Duhouk	Erbil	Sulaimaniya	Month
Governorate Center مركز المحافظة																						
4533	4806	4875	4250	5000	5500	3500	5500	5500	4625	4500	4583	—	5500	—	4500	3750	—	3667	4000	3500	3500	Jan كانون الثاني
4525	4736	4875	4250	5000	5000	3500	5500	5500	4500	4500	4583	—	5500	—	4500	3750	—	3833	3750	4250	3500	Feb شباط
4233	4500	4500	4250	5000	4000	3500	5500	5500	4250	4000	4125	—	5000	—	3750	3625	—	3542	3625	3500	3500	Mar آذار
3977	4319	4625	4000	4000	4000	3500	5500	5500	4000	3750	3750	3500	4500	—	3750	3250	—	3250	3000	3250	3500	Apr نيسان
3891	4208	5000	3750	3500	4000	3500	5500	5500	3625	3500	3750	3500	4500	—	3750	3250	—	3125	2875	3000	3500	May ايار
3797	4153	5000	3250	3500	4000	3500	5500	5500	3625	3500	3500	3500	3500	—	3750	3250	—	3125	2875	3000	3500	Jun حزيران
3734	4097	5000	3250	3000	4000	3500	5500	5500	3625	3500	3500	3500	3500	—	3750	3250	—	2958	2875	2500	3500	Jul تموز
4008	4250	5000	3250	3500	4000	3500	5500	5500	4000	4000	4000	4500	4500	—	3750	3250	—	3292	3125	3250	3500	Aug اب
4078	4347	5000	3250	4000	4000	3500	5500	5500	4375	4000	4063	4500	4500	—	3750	3500	—	3292	3125	3250	3500	Sep ايلول
4142	4403	5000	3750	4000	4000	3500	5500	5500	4375	4000	4000	4000	4500	—	3750	3750	—	3250	—	3000	3500	Oct تشرين الاول
4156	4458	5500	3750	4000	4000	3750	5500	5500	4125	4000	3969	3875	4500	—	3750	3750	—	3500	3250	3750	3500	Nov تشرين الثاني
4130	4375	5250	3250	4000	4000	3750	5500	5500	4125	4000	3969	3875	4500	—	3750	3750	—	3611	3583	3750	3500	Dec كانون الاول
4087	4388	4969	3688	4042	4208	3542	5500	5500	4104	3938	3947	3861	4542	—	3875	3510	—	3371	3280	3333	3500	Average المعدل
Qhada Center مركز القضاء																						
4567	4917	5000	4250	5000	5500	4500	5500	5000	4875	4625	4333	—	5500	—	3750	3750	—	3750	4000	3750	3500	Jan كانون الثاني
4525	4778	5000	4250	5000	5000	4000	5500	5000	4750	4500	4375	—	5500	—	3750	3875	—	3917	4000	4250	3500	Feb شباط
4367	4625	4750	4250	5000	4000	4000	5500	5000	4625	4500	4208	—	5000	—	3750	3875	—	3750	4250	3500	3500	Mar آذار
3898	4181	4750	4000	4000	4000	3000	5500	5000	3500	3875	3750	3500	4500	—	3750	3250	—	3250	3000	3250	3500	Apr نيسان
3891	4139	4750	3750	3500	4000	3500	5500	5000	3750	3500	3875	4000	4500	—	3750	3250	—	3167	3000	3000	3500	May ايار
3781	4000	5000	3000	3500	4000	3000	5500	5000	3500	3500	3625	4000	3500	—	3750	3250	—	3333	3000	3500	3500	Jun حزيران
3781	4028	5000	3250	3500	4000	3000	5500	5000	3500	3500	3625	4000	3500	—	3750	3250	—	3250	2750	3500	3500	Jul تموز
3984	4236	5000	3750	3500	4000	3500	5500	5000	3875	4000	3875	4000	4500	—	3750	3250	—	3375	3375	3250	3500	Aug اب
4094	4403	5000	3750	4000	4000	4000	5500	5000	4375	4000	3938	4000	4500	—	3750	3500	—	3375	3375	3250	3500	Sep ايلول
4102	4431	5000	3750	4000	4000	4500	5500	5000	4125	4000	4000	4000	4500	—	3750	3750	—	3250	3250	3000	3500	Oct تشرين الاول
4195	4514	5500	4000	4000	4000	4500	5500	5000	4125	4000	4000	4000	4500	—	3750	3750	—	3500	3250	3750	3500	Nov تشرين الثاني
4172	4417	5250	4000	4000	4000	4000	5500	5000	4000	4000	4000	4000	4500	—	3750	3750	—	3667	3750	3750	3500	Dec كانون الاول
4105	4389	5000	3833	4083	4208	3792	5500	5000	4083	4000	3945	3944	4542	—	3750	3542	—	3465	3417	3479	3500	Average المعدل
Governorate Average Price معدل سعر المحافظة																						
4550	4861	4938	4250	5000	5500	4000	5500	5250	4750	4563	4458	—	5500	—	4125	3750	—	3708	4000	3625	3500	Jan كانون الثاني
4525	4757	4938	4250	5000	5000	3750	5500	5250	4625	4500	4479	—	5500	—	4125	3813	—	3875	3875	4250	3500	Feb شباط
4300	4563	4625	4250	5000	4000	3750	5500	5250	4438	4250	4167	—	5000	—	3750	3750	—	3646	3938	3500	3500	Mar آذار
3967	4250	4688	4000	4000	4000	3250	5500	5250	3750	3813	3833	—	4500	—	3750	3250	—	3250	3000	3250	3500	Apr نيسان
3900	4174	4875	3750	3500	4000	3500	5500	5250	3688	3500	3833	—	4500	—	3750	3250	—	3146	2938	3000	3500	May ايار
3792	4076	5000	3125	3500	4000	3250	5500	5250	3563	3500	3500	—	3500	—	3750	3250	—	3229	2938	3250	3500	Jun حزيران
3758	4063	5000	3250	3250	4000	3250	5500	5250	3563	3500	3500	—	3500	—	3750	3250	—	3104	2813	3000	3500	Jul تموز
3979	4243	5000	3500	3500	4000	3500	5500	5250	3938	4000	3833	—	4500	—	3750	3250	—	3333	3250	3250	3500	Aug اب
4075	4375	5000	3500	4000	4000	3750	5500	5250	4375	4000	3917	—	4500	—	3750	3500	—	3333	3250	3250	3500	Sep ايلول
4100	4417	5000	3750	4000	4000	4000	5500	5250	4250	4000	4000	—	4500	—	3750	3750	—	3250	3250	3000	3500	Oct تشرين الاول
4192	4486	5500	3875	4000	4000	4125	5500	5250	4125	4000	4000	—	4500	—	3750	3750	—	3500	3250	3750	3500	Nov تشرين الثاني
4165	4396	5250	3625	4000	4000	3875	5500	5250	4063	4000	4000	—	4500	—	3750	3750	—	3639	3667	3750	3500	Dec كانون الاول
4109	4388	4985	3760	4063	4208	3667	5500	5250	4094	3969	3960	—	4542	—	3813	3526	—	3418	3347	3406	3500	Average المعدل

Table (5)oil Items Prices by Governorates, Regions and Months for year 2017

0115041		Liter		Vegetable Oil ZER 1 Liter							زيت نباتي (زير) قنينة بلاستيك 1 لتر/تركي										قنينة 1 لتر		0115041	
العراق	منطقة الجنوب	البصرة	ميسان	ذي قار	المتشي	القادسية	النجف	واسط	كربلاء	بابل	منطقة الوسط	صلاح الدين	بغداد	الانبار	ديالى	كركوك	نينوى	منطقة كردستان	دهوك	اربيل	السليمانية	الشهر		
Iraq	South Region	Basrah	Missan	Thi- Qar	Al-Muthana	Al-Qadisiya	Al-Najaf	Wasit	Kerbela	Babil	Middle Region	Salah Al-Deen	Baghdad	Al-anbar	Diala	Kirkuk	Nineveh	Kurdstan Region	Duhouk	Erbil	Sulaimaniya	Month		
Governorate Center محافظة مركز																								
1933	2014	2250	2000	2000	2000	1875	2000	2000	2000	2000	1750	---	1750	---	1875	1625	---	1875	1625	2000	2000	Jan كانون الثاني		
1908	1972	2125	2000	2000	2000	1875	2000	1750	2000	2000	1750	---	1750	---	1875	1625	---	1875	1625	2000	2000	Feb شباط		
1908	1958	2000	2000	2000	2000	1875	2000	1750	2000	2000	1792	---	1875	---	1875	1625	---	1875	1625	2000	2000	Mar اذار		
1883	1958	1875	2000	2000	2000	1875	2000	1875	2000	2000	1719	1750	1875	---	1625	1625	---	1875	1625	2000	2000	Apr نيسان		
1875	1944	1875	2000	2000	2000	1875	2000	1750	2000	2000	1719	1750	1875	---	1625	1625	---	1875	1625	2000	2000	May ايار		
1859	1944	1875	2000	2000	2000	1875	2000	1750	2000	2000	1719	1750	1875	---	1625	1625	---	1792	1625	1750	2000	Jun حزيران		
1789	1847	1875	2000	1500	2000	1750	2000	1500	2000	2000	1719	1750	1875	---	1625	1625	---	1708	1625	1500	2000	Jul تموز		
1789	1847	1875	2000	1500	2000	1750	2000	1500	2000	2000	1719	1750	1875	---	1625	1625	---	1708	1625	1500	2000	Aug اب		
1773	1819	1875	2000	1500	2000	1750	2000	1500	1750	2000	1719	1750	1875	---	1625	1625	---	1708	1625	1500	2000	Sep ايلول		
1789	1819	1875	2000	1500	2000	1750	2000	1500	1750	2000	1781	2000	1875	---	1625	1625	---	1708	1625	1500	2000	Oct تشرين الاول		
1789	1819	1875	2000	1500	2000	1750	2000	1500	1750	2000	1781	2000	1875	---	1625	1625	---	1708	1625	1500	2000	Nov تشرين الثاني		
1789	1819	1875	2000	1500	2000	1750	2000	1500	1750	2000	1781	2000	1875	---	1625	1625	---	1708	1625	1500	2000	Dec كانون الاول		
1839	1897	1938	2000	1750	2000	1813	2000	1656	1917	2000	1750	1833	1854	---	1688	1625	---	1785	1625	1729	2000	Average المعدل		
Qhada Center مركز القضاء																								
1942	1972	2125	2000	2000	2000	2000	2000	1750	1875	2000	2000	---	1750	---	2250	2000	---	1792	1750	1750	1875	Jan كانون الثاني		
1933	1958	2125	2000	2000	2000	2000	2000	1750	1875	1875	2000	---	1750	---	2250	2000	---	1792	1750	1750	1875	Feb شباط		
1933	1944	2125	2000	2000	2000	2000	2000	1750	1875	1750	2042	---	1875	---	2250	2000	---	1792	1750	1750	1875	Mar اذار		
1938	1944	2125	2000	2000	2000	2000	2000	1750	1875	1750	2031	2000	1875	---	2250	2000	---	1792	1750	1750	1875	Apr نيسان		
1914	1944	2125	2000	2000	2000	2000	2000	1750	1875	1750	1969	1750	1875	---	2250	2000	---	1750	1625	1750	1875	May ايار		
1891	1944	2125	2000	2000	2000	2000	2000	1750	1875	1750	1969	1750	1875	---	2250	2000	---	1625	1625	1500	1750	Jun حزيران		
1867	1903	2000	2000	2000	2000	2000	2000	1500	1875	1750	1969	1750	1875	---	2250	2000	---	1625	1625	1500	1750	Jul تموز		
1867	1903	2000	2000	2000	2000	2000	2000	1500	1875	1750	1969	1750	1875	---	2250	2000	---	1625	1625	1500	1750	Aug اب		
1852	1875	2000	2000	2000	2000	2000	2000	1500	1625	1750	1969	1750	1875	---	2250	2000	---	1625	1625	1500	1750	Sep ايلول		
1852	1875	2000	2000	2000	2000	2000	2000	1500	1625	1750	1969	1750	1875	---	2250	2000	---	1625	1625	1500	1750	Oct تشرين الاول		
1852	1875	2000	2000	2000	2000	2000	2000	1500	1625	1750	1969	1750	1875	---	2250	2000	---	1625	1625	1500	1750	Nov تشرين الثاني		
1852	1875	2000	2000	2000	2000	2000	2000	1500	1625	1750	1969	1750	1875	---	2250	2000	---	1625	1625	1500	1750	Dec كانون الاول		
1889	1918	2063	2000	2000	2000	2000	2000	1625	1792	1781	1971	1778	1854	---	2250	2000	---	1691	1667	1604	1802	Average المعدل		
Governorate Average Price معدل سعر المحافظة																								
1938	1993	2188	2000	2000	2000	1938	2000	1875	1938	2000	1875	---	1750	---	2063	1813	---	1834	1688	1875	1938	Jan كانون الثاني		
1921	1965	2125	2000	2000	2000	1938	2000	1750	1938	1938	1875	---	1750	---	2063	1813	---	1834	1688	1875	1938	Feb شباط		
1921	1952	2063	2000	2000	2000	1938	2000	1750	1938	1875	1917	---	1875	---	2063	1813	---	1834	1688	1875	1938	Mar اذار		
1910	1952	2000	2000	2000	2000	1938	2000	1813	1938	1875	1875	1875	---	1938	1813	---	1834	1688	1875	1938	Apr نيسان			
1895	1945	2000	2000	2000	2000	1938	2000	1750	1938	1875	1844	1750	1875	---	1938	1813	---	1813	1625	1875	1938	May ايار		
1875	1945	2000	2000	2000	2000	1938	2000	1750	1938	1875	1844	1750	1875	---	1938	1813	---	1708	1625	1625	1875	Jun حزيران		
1828	1875	1938	2000	1750	2000	1875	2000	1500	1938	1875	1844	1750	1875	---	1938	1813	---	1667	1625	1500	1875	Jul تموز		
1828	1875	1938	2000	1750	2000	1875	2000	1500	1938	1875	1844	1750	1875	---	1938	1813	---	1667	1625	1500	1875	Aug اب		
1813	1847	1938	2000	1750	2000	1875	2000	1500	1688	1875	1844	1750	1875	---	1938	1813	---	1667	1625	1500	1875	Sep ايلول		
1820	1847	1938	2000	1750	2000	1875	2000	1500	1688	1875	1875	1875	---	1938	1813	---	1667	1625	1500	1875	Oct تشرين الاول			
1820	1847	1938	2000	1750	2000	1875	2000	1500	1688	1875	1875	1875	---	1938	1813	---	1667	1625	1500	1875	Nov تشرين الثاني			
1820	1847	1938	2000	1750	2000	1875	2000	1500	1688	1875	1875	1875	---	1938	1813	---	1667	1625	1500	1875	Dec كانون الاول			
1864	1908	2000	2000	1875	2000	1907	2000	1641	1855	1891	1861	1806	1854	---	1969	1813	---	1738	1646	1667	1901	Average المعدل		

0115061		Kg Assuffi Tippyl / Local										راشي اسوفي او مايعادله/محلي 1 كغم								0115061		
العراق	منطقة الجنوب	البصرة	ميسان	ذي قار	المثنى	القادسية	النجف	واسط	كربلاء	بابل	منطقة الوسط	صلاح الدين	بغداد	الانبار	ديالى	كركوك	نينوى	منطقة كردستان	دهوك	اربيل	السليمانية	الشهر
Iraq	South Region	Basrah	Missan	Thi- Qar	Al-Muthana	Al-Qadisiya	Al-Najaf	Wasit	Kerbela	Babil	Middle Region	Salah Al-Deen	Baghdad	Al-anbar	Diala	Kirkuk	Nineveh	Kurdstan Region	Duhouk	Erbil	Sulaimaniya	Month
Governorate Center المحافظة مركز																						
5517	5639	7250	2500	5000	7000	5500	6000	5500	6000	6000	5583	—	5750	—	4750	6250	—	5083	5750	4500	5000	Jan كانون الثاني
5550	5639	7250	2500	5000	7000	5500	6000	5500	6000	6000	5583	—	5750	—	4750	6250	—	5250	5750	5000	5000	Feb شباط
5550	5639	7250	2500	5000	7000	5500	6000	5500	6000	6000	5583	—	5750	—	4750	6250	—	5250	5750	5000	5000	Mar اذار
5479	5639	7250	2500	5000	7000	5500	6000	5500	6000	6000	5188	4000	5750	—	4750	6250	—	5389	6167	5000	5000	Apr نيسان
5479	5639	7250	2500	5000	7000	5500	6000	5500	6000	6000	5188	4000	5750	—	4750	6250	—	5389	6167	5000	5000	May ايار
5542	5750	7250	2500	5000	8000	5500	6000	5500	6000	6000	5188	4000	5750	—	4750	6250	—	5389	6167	5000	5000	Jun حزيران
5531	5750	7250	2500	5000	8000	5500	6000	5500	6000	6000	5188	4000	5750	—	4750	6250	—	5333	6000	5000	5000	Jul تموز
5516	5750	7250	2500	5000	8000	5500	6000	5500	6000	6000	5188	4000	5750	—	4750	6250	—	5250	5750	5000	5000	Aug اب
5542	5750	7250	2500	5000	8000	5500	6000	5500	6000	6000	5188	4000	5750	—	4750	6250	—	5389	6167	5000	5000	Sep ايلول
5542	5750	7250	2500	5000	8000	5500	6000	5500	6000	6000	5188	4000	5750	—	4750	6250	—	5389	6167	5000	5000	Oct تشرين الاول
5542	5750	7250	2500	5000	8000	5500	6000	5500	6000	6000	5188	4000	5750	—	4750	6250	—	5389	6167	5000	5000	Nov تشرين الثاني
5602	5750	7250	2500	5000	8000	5500	6000	5500	6000	6000	5188	4000	5750	—	4750	6250	—	5708	7125	5000	5000	Dec كانون الاول
5508	5704	7250	2500	5000	7583	5500	6000	5500	6000	6000	5188	4000	5750	—	4750	6250	—	5351	6094	4958	5000	Average المعدل
Qhada Center مركز القضاء																						
5750	5611	7750	2000	5000	7000	4750	6000	6000	6000	6000	5333	—	5750	—	3750	6500	—	6583	5750	5000	9000	Jan كانون الثاني
5750	5611	7750	2000	5000	7000	4750	6000	6000	6000	6000	5333	—	5750	—	3750	6500	—	6583	5750	5000	9000	Feb شباط
5750	5611	7750	2000	5000	7000	4750	6000	6000	6000	6000	5333	—	5750	—	3750	6500	—	6583	5750	5000	9000	Mar اذار
5641	5611	7750	2000	5000	7000	4750	6000	6000	6000	6000	5000	4000	5750	—	3750	6500	—	6583	5750	5000	9000	Apr نيسان
5641	5611	7750	2000	5000	7000	4750	6000	6000	6000	6000	5000	4000	5750	—	3750	6500	—	6583	5750	5000	9000	May ايار
5703	5722	7750	2000	5000	8000	4750	6000	6000	6000	6000	5000	4000	5750	—	3750	6500	—	6583	5750	5000	9000	Jun حزيران
5703	5722	7750	2000	5000	8000	4750	6000	6000	6000	6000	5000	4000	5750	—	3750	6500	—	6583	5750	5000	9000	Jul تموز
5703	5722	7750	2000	5000	8000	4750	6000	6000	6000	6000	5000	4000	5750	—	3750	6500	—	6583	5750	5000	9000	Aug اب
5703	5722	7750	2000	5000	8000	4750	6000	6000	6000	6000	5000	4000	5750	—	3750	6500	—	6583	5750	5000	9000	Sep ايلول
5672	5722	7750	2000	5000	8000	4750	6000	6000	6000	6000	4875	3500	5750	—	3750	6500	—	6583	5750	5000	9000	Oct تشرين الاول
5672	5722	7750	2000	5000	8000	4750	6000	6000	6000	6000	4875	3500	5750	—	3750	6500	—	6583	5750	5000	9000	Nov تشرين الثاني
5672	5722	7750	2000	5000	8000	4750	6000	6000	6000	6000	4875	3500	5750	—	3750	6500	—	6583	5750	5000	9000	Dec كانون الاول
5667	5676	7750	2000	5000	7583	4750	6000	6000	6000	6000	4958	3833	5750	—	3750	6500	—	6583	5750	5000	9000	Average المعدل
Governorate Average Price معدل سعر المحافظة																						
5633	5625	7500	2250	5000	7000	5125	6000	5750	6000	6000	5458	—	5750	—	4250	6375	—	5833	5750	4750	7000	Jan كانون الثاني
5650	5625	7500	2250	5000	7000	5125	6000	5750	6000	6000	5458	—	5750	—	4250	6375	—	5917	5750	5000	7000	Feb شباط
5650	5625	7500	2250	5000	7000	5125	6000	5750	6000	6000	5458	—	5750	—	4250	6375	—	5917	5750	5000	7000	Mar اذار
5560	5625	7500	2250	5000	7000	5125	6000	5750	6000	6000	5094	4000	5750	—	4250	6375	—	5986	5958	5000	7000	Apr نيسان
5560	5625	7500	2250	5000	7000	5125	6000	5750	6000	6000	5094	4000	5750	—	4250	6375	—	5986	5958	5000	7000	May ايار
5622	5736	7500	2250	5000	8000	5125	6000	5750	6000	6000	5094	4000	5750	—	4250	6375	—	5986	5958	5000	7000	Jun حزيران
5617	5736	7500	2250	5000	8000	5125	6000	5750	6000	6000	5094	4000	5750	—	4250	6375	—	5958	5875	5000	7000	Jul تموز
5609	5736	7500	2250	5000	8000	5125	6000	5750	6000	6000	5094	4000	5750	—	4250	6375	—	5917	5750	5000	7000	Aug اب
5622	5736	7500	2250	5000	8000	5125	6000	5750	6000	6000	5094	4000	5750	—	4250	6375	—	5986	5958	5000	7000	Sep ايلول
5607	5736	7500	2250	5000	8000	5125	6000	5750	6000	6000	5031	3750	5750	—	4250	6375	—	5986	5958	5000	7000	Oct تشرين الاول
5607	5736	7500	2250	5000	8000	5125	6000	5750	6000	6000	5031	3750	5750	—	4250	6375	—	5986	5958	5000	7000	Nov تشرين الثاني
5637	5736	7500	2250	5000	8000	5125	6000	5750	6000	6000	5031	3750	5750	—	4250	6375	—	6146	6438	5000	7000	Dec كانون الاول
5588	5690	7500	2250	5000	7583	5125	6000	5750	6000	6000	5073	3917	5750	—	4250	6375	—	5967	5922	4979	7000	Average المعدل

Table (6) Fruits Items Prices by Governorates, Regions and Months for year 2017

جدول (6) اسعار سلع الفواكه حسب المحافظات والمناطق والاشهر لسنة 2017

0116011		Kg		Oranges / Imported										برتقال /مستورد 1 كغم		كغم		0116011				
العراق	منطقة الجنوب	البصرة	ميسان	ذي قار	المتشي	القادسية	التجف	واسط	كربلاء	بابل	منطقة الوسط	صلاح الدين	بغداد	الانبار	ديالى	كركوك	نينوى	منطقة كردستان	دهوك	اربيل	السليمانية	الشهر
Iraq	South Region	Basrah	Missan	Thi- Qar	Al-Muthana	Al-Qadisiya	Al-Najaf	Wasit	Kerbela	Babil	Middle Region	Salah Al-Deen	Baghdad	Al-anbar	Diala	Kirkuk	Nineveh	Kurdstan Region	Duhouk	Erbil	Sulaimaniya	Month
Governorate Center المحافظة مركز																						
992	1083	1313	1250	1000	938	1125	1000	1000	1125	1000	875	—	1125	—	875	625	—	833	625	625	1250	Jan كانون الثاني
1074	1158	1300	1500	1250	1000	1000	1250	875	1250	1000	854	—	1063	—	875	625	—	1042	625	1000	1500	Feb شباط
1178	1282	1125	1500	1500	1250	1250	1250	1292	1250	1125	1042	—	1500	—	1000	625	—	1000	625	875	1500	Mar اذار
1250	1347	1125	1750	1500	1500	1500	1250	1000	1375	1125	1188	1375	1375	—	1125	875	—	1042	750	875	1500	Apr نيسان
1234	1292	1375	1500	1250	1500	1500	1000	1125	1375	1000	1219	1250	1500	—	1125	1000	—	1083	750	1000	1500	May ايار
1245	1242	1375	1300	1500	1500	1000	1000	1125	1375	1000	1250	1250	1500	—	1125	1125	—	1250	750	1500	1500	Jun حزيران
1230	1264	1375	1500	1250	1500	1000	1000	1125	1375	1250	1266	1250	1500	—	1250	1063	—	1083	750	1000	1500	Jul تموز
1293	1285	1375	1500	1375	1438	1125	1000	1125	1375	1250	1438	1250	2000	—	1250	1250	—	1125	875	1000	1500	Aug اب
1391	1403	1375	2000	1875	1375	1375	1000	1125	1375	1125	1531	1250	2000	—	1625	1250	—	1167	1000	1000	1500	Sep ايلول
1412	1433	1375	1500	1500	1250	1375	1500	1900	1375	1125	1484	1500	1750	—	1813	875	—	1250	1000	1250	1500	Oct تشرين الاول
1303	1354	1375	1250	1500	1375	1500	1625	1125	1375	1063	1313	1250	1750	—	1375	875	—	1139	917	1000	1500	Nov تشرين الثاني
1127	1143	1222	1500	1250	1125	1125	1000	938	1125	1000	1188	1125	1500	—	1250	875	—	1000	625	875	1500	Dec كانون الاول
1231	1274	1309	1504	1396	1313	1240	1156	1146	1313	1089	1243	1278	1547	—	1224	922	—	1084	774	1000	1479	Average المعدل
Qhada Center مركز القضاء																						
1033	1139	1375	1500	1000	1000	1250	1000	1000	1000	1125	958	—	1125	—	1125	625	—	792	625	625	1125	Jan كانون الثاني
1043	1148	1375	1500	1250	1000	1250	1250	875	1000	833	938	—	1063	—	1125	625	—	833	625	1000	875	Feb شباط
1161	1296	1375	1500	1500	1250	1500	1000	1125	1167	1250	1083	—	1500	—	1125	625	—	833	625	875	1000	Mar اذار
1201	1315	1375	1500	1500	1500	1250	1250	1083	1250	1125	1094	1000	1375	—	1125	875	—	1000	875	875	1250	Apr نيسان
1206	1269	1500	1500	1500	1500	1000	1000	1083	1333	1000	1188	1000	1500	—	1125	1125	—	1042	875	1000	1250	May ايار
1281	1292	1500	1375	1500	1500	1250	1000	1125	1375	1000	1250	1000	1500	—	1375	1125	—	1292	875	1500	1500	Jun حزيران
1305	1306	1500	1500	1250	1500	1000	1125	1250	1375	1250	1313	1500	1500	—	1125	1125	—	1292	875	1000	2000	Jul تموز
1414	1403	1500	1500	1500	1375	1500	1125	1250	1500	1375	1500	1500	2000	—	1125	1375	—	1333	1000	1000	2000	Aug اب
1424	1449	1500	2000	1750	1375	1417	1125	1125	1500	1250	1563	1500	2000	—	1375	1375	—	1167	1000	1000	1500	Sep ايلول
1411	1440	1500	2000	1500	1250	1250	1500	1333	1375	1250	1531	1500	1750	—	1875	1000	—	1167	1000	1000	1500	Oct تشرين الاول
1289	1384	1500	1375	1500	1375	1250	1750	1333	1125	1250	1375	1000	1750	—	1750	1000	—	889	917	1000	750	Nov تشرين الثاني
1003	1102	1167	1500	1250	1125	1000	1000	875	1000	1000	969	1000	1000	—	875	1000	—	750	625	875	750	Dec كانون الاول
1233	1295	1431	1563	1417	1313	1243	1177	1122	1250	1142	1244	1222	1505	—	1260	990	—	1032	826	979	1292	Average المعدل
Governorate Average Price معدل سعر المحافظة																						
1013	1111	1344	1375	1000	969	1188	1000	1000	1063	1063	917	—	1125	—	1000	625	—	813	625	625	1188	Jan كانون الثاني
1056	1153	1338	1500	1250	1000	1125	1250	875	1125	917	882	—	1063	—	958	625	—	938	625	1000	1188	Feb شباط
1169	1289	1250	1500	1500	1250	1375	1125	1208	1208	1188	1063	—	1500	—	1063	625	—	917	625	875	1250	Mar اذار
1225	1331	1250	1625	1500	1500	1375	1250	1042	1313	1125	1141	1188	1375	—	1125	875	—	1021	813	875	1375	Apr نيسان
1220	1280	1438	1500	1375	1500	1250	1000	1104	1354	1000	1203	1125	1500	—	1125	1063	—	1063	813	1000	1375	May ايار
1263	1267	1438	1338	1500	1500	1125	1000	1125	1375	1000	1250	1125	1500	—	1250	1125	—	1271	813	1500	1500	Jun حزيران
1268	1285	1438	1500	1250	1500	1000	1063	1188	1375	1250	1289	1375	1500	—	1188	1094	—	1188	813	1000	1750	Jul تموز
1354	1344	1438	1500	1438	1406	1313	1063	1188	1438	1313	1469	1375	2000	—	1188	1313	—	1229	938	1000	1750	Aug اب
1408	1426	1438	2000	1813	1375	1396	1063	1125	1438	1188	1547	1375	2000	—	1500	1313	—	1167	1000	1000	1500	Sep ايلول
1409	1432	1438	1750	1500	1250	1313	1500	1575	1375	1188	1508	1500	1750	—	1844	938	—	1208	1000	1125	1500	Oct تشرين الاول
1296	1369	1438	1313	1500	1375	1375	1688	1229	1250	1156	1344	1125	1750	—	1563	938	—	1014	917	1000	1125	Nov تشرين الثاني
1042	1122	1194	1500	1250	1125	1063	1000	906	1063	1000	985	1063	1000	—	875	1000	—	875	625	875	1125	Dec كانون الاول
1230	1284	1370	1533	1406	1313	1242	1167	1130	1281	1116	1235	1250	1505	—	1223	961	—	1059	801	990	1386	Average المعدل

0116021		Kg Lemons / Imported										نومي حامض / مستورد 1 كغم							0116021			
العراق	منطقة الجنوب	البصرة	ميسان	ذي قار	المتشي	القادسية	النجف	واسط	كربلاء	بابل	منطقة الوسط	صلاح الدين	بغداد	الانبار	ديالى	كركوك	نينوى	منطقة كردستان	دهوك	اربيل	السليمانية	الشهر
Iraq	South Region	Basrah	Missan	Thi- Qar	Al-Muthana	Al-Qadisiya	Al-Najaf	Wasit	Kerbela	Babil	Middle Region	Salah Al-Deen	Baghdad	Al-anbar	Diala	Kirkuk	Nineveh	Kurdstan Region	Duhouk	Erbil	Sulaimaniya	Month
Governorate Center محافظة مركز																						
1292	1319	1250	1750	1500	1125	1500	750	1500	1250	1250	1167	—	1250	—	1125	1125	—	1333	1500	1000	1500	Jan كانون الثاني
1346	1354	1250	1750	1500	1250	2000	1000	1063	1250	1125	1167	—	1250	—	1125	1125	—	1500	1500	1500	1500	Feb شباط
1354	1442	1375	1500	1500	1500	1750	1500	1393	1333	1125	1194	—	1333	—	1125	1125	—	1250	1375	875	1500	Mar آذار
1485	1544	1375	1500	1500	1500	2000	1625	1393	1500	1500	1438	2000	1500	—	1125	1125	—	1375	1375	1250	1500	Apr نيسان
1519	1597	1375	1500	1250	2000	2000	1563	1393	1917	1375	1422	1500	1625	—	1438	1125	—	1417	1500	1250	1500	May ايار
1592	1685	1375	1500	1250	2000	2500	1563	1393	1917	1667	1516	1500	1500	—	1688	1375	—	1417	1500	1250	1500	Jun حزيران
1753	1828	1500	1750	2000	2000	2500	1563	1393	1750	2000	1588	1500	1600	—	1875	1375	—	1750	1500	2250	1500	Jul تموز
1834	1802	1600	2000	2000	2000	2000	1563	1393	1917	1750	2031	2500	1750	—	2125	1750	—	1667	1500	2000	1500	Aug اب
1805	1764	1500	1750	2000	2000	1750	1563	1393	1917	2000	1938	2500	1750	—	1750	1750	—	1750	1750	2000	1500	Sep ايلول
1761	1756	1500	2000	2000	2000	1750	1688	1450	1917	1500	1781	2250	1750	—	1813	1313	—	1750	1750	2000	1500	Oct تشرين الاول
1714	1680	1500	1500	2000	1750	1500	2000	1450	1917	1500	1766	2250	2000	—	1500	1313	—	1750	1750	2000	1500	Nov تشرين الثاني
1569	1456	1400	1500	1500	1500	1125	1750	1450	1500	1375	1688	1750	2000	—	1500	1500	—	1750	1750	2000	1500	Dec كانون الاول
1596	1602	1417	1667	1667	1719	1865	1510	1389	1674	1514	1608	1972	1609	—	1516	1333	—	1559	1563	1615	1500	Average المعدل
Ohada Center مركز القضاء																						
1206	1218	1375	1000	1500	1125	1500	1000	1083	1125	1250	1250	—	1250	—	1375	1125	—	1125	1375	1000	1000	Jan كانون الثاني
1283	1292	1375	1000	1500	1250	2000	1000	1083	1167	1250	1250	—	1250	—	1375	1125	—	1292	1375	1500	1000	Feb شباط
1328	1421	1375	1375	1500	1500	2000	1500	1125	1417	1000	1292	—	1375	—	1375	1125	—	1083	1375	875	1000	Mar آذار
1461	1528	1375	1500	1500	1500	2000	1500	1125	1750	1500	1375	1500	1500	—	1375	1125	—	1375	1375	1250	1500	Apr نيسان
1526	1583	1500	1375	1500	2000	1500	1500	1375	2000	1500	1479	1500	1667	—	1375	1375	—	1417	1500	1250	1500	May ايار
1642	1750	1500	1750	1500	2000	2000	1500	—	2000	1750	1344	1000	1500	—	1375	1500	—	1750	1500	1250	2500	Jun حزيران
1781	1792	1500	2000	2000	2000	1500	1500	—	1833	2000	1656	1500	1500	—	2125	1500	—	1917	1500	2250	2000	Jul تموز
1867	1906	1750	2000	2000	2000	2000	1500	—	2000	2000	1813	1500	1750	—	2125	1875	—	1833	1500	2000	2000	Aug اب
1842	1844	1750	2000	2000	2000	1500	1500	—	2000	2000	1781	1500	1750	—	2125	1750	—	1917	1750	2000	2000	Sep ايلول
1719	1792	1750	2000	2000	1875	2000	1500	1500	2000	1500	1594	1500	1750	—	1750	1375	—	1667	1750	2000	1250	Oct تشرين الاول
1714	1741	1750	1500	2000	1750	2000	2000	1500	1500	1667	1750	2000	2000	—	1625	1375	—	1583	1750	2000	1000	Nov تشرين الثاني
1586	1639	1750	1750	1500	1500	2000	1750	1500	1500	1500	1500	2000	1250	—	1375	1375	—	1542	1750	1875	1000	Dec كانون الاول
1573	1605	1563	1604	1708	1708	1833	1479	1286	1691	1576	1525	1556	1545	—	1615	1385	—	1542	1542	1604	1479	Average المعدل
Governorate Average Price معدل سعر المحافظة																						
1249	1269	1313	1375	1500	1125	1500	875	1292	1188	1250	1208	—	1250	—	1250	1125	—	1229	1438	1000	1250	Jan كانون الثاني
1315	1323	1313	1375	1500	1250	2000	1000	1073	1208	1188	1208	—	1250	—	1250	1125	—	1396	1438	1500	1250	Feb شباط
1341	1432	1375	1438	1500	1500	1875	1500	1259	1375	1063	1243	—	1354	—	1250	1125	—	1167	1375	875	1250	Mar آذار
1473	1536	1375	1500	1500	1500	2000	1563	1259	1625	1500	1406	1750	1500	—	1250	1125	—	1375	1375	1250	1500	Apr نيسان
1523	1590	1438	1438	1375	2000	1750	1531	1384	1958	1438	1451	1500	1646	—	1406	1250	—	1417	1500	1250	1500	May ايار
1609	1698	1438	1625	1375	2000	2250	1531	1393	1958	1708	1430	1250	1500	—	1531	1438	—	1583	1500	1250	2000	Jun حزيران
1755	1788	1500	1875	2000	2000	2000	1531	1393	1792	2000	1622	1500	1550	—	2000	1438	—	1833	1500	2250	1750	Jul تموز
1836	1826	1675	2000	2000	2000	2000	1531	1393	1958	1875	1922	2000	1750	—	2125	1813	—	1750	1500	2000	1750	Aug اب
1809	1779	1625	1875	2000	2000	1625	1531	1393	1958	2000	1860	2000	1750	—	1938	1750	—	1833	1750	2000	1750	Sep ايلول
1740	1774	1625	2000	2000	1938	1875	1594	1475	1958	1500	1688	1875	1750	—	1781	1344	—	1708	1750	2000	1375	Oct تشرين الاول
1714	1710	1625	1500	2000	1750	1750	2000	1475	1708	1583	1758	2125	2000	—	1563	1344	—	1667	1750	2000	1250	Nov تشرين الثاني
1578	1547	1575	1625	1500	1500	1563	1750	1475	1500	1438	1594	1875	1625	—	1438	1438	—	1646	1750	1938	1250	Dec كانون الاول
1586	1606	1490	1636	1688	1714	1849	1495	1355	1682	1545	1567	1764	1577	—	1565	1360	—	1550	1552	1609	1490	Average المعدل

0116031		Kg Mandarins / Imported										لاالكي /مستورد 1 كغم							0116031			
العراق	منطقة الجنوب	البصرة	ميسان	ذي قار	المثنى	القادسية	النجف	واسط	كربلاء	بابل	منطقة الوسط	صلاح الدين	بغداد	الانبار	ديالى	كركوك	نينوى	منطقة كردستان	دهوك	اربيل	السليمانية	الشهر
Iraq	South Region	Basrah	Missan	Thi- Qar	Al-Muthana	Al-Qadisiya	Al-Najaf	Wasit	Kerbela	Babil	Middle Region	Salah Al-Deen	Baghdad	Al-anbar	Diala	Kirkuk	Nineveh	Kurdstan Region	Duhouk	Erbil	Sulaimaniya	Month
Governorate Center محافظة مركز																						
954	1021	1313	875	1000	1000	1000	1000	1000	1000	1000	1000	—	1250	—	875	875	—	708	500	625	1000	Jan كانون الثاني
1082	1143	1271	1250	1500	1000	1250	1000	893	1000	1125	1188	—	1188	—	1125	1250	—	792	500	875	1000	Feb شباط
1227	1323	1125	1500	1500	1375	1000	1250	1281	1375	1500	1333	—	1500	—	1125	1375	—	833	625	875	1000	Mar آذار
1316	1381	1125	1500	1500	1500	1500	1250	1050	1500	1500	1406	1375	1500	—	1375	1375	—	1000	875	1125	1000	Apr نيسان
1405	1492	1375	1500	1500	2000	1500	1250	1300	1500	1500	1516	1500	1688	—	1500	1375	—	1000	875	1125	1000	May ايار
1464	1492	1375	1500	1500	2000	1500	1250	1300	1500	1500	1750	1500	2500	—	1625	1375	—	1000	875	1125	1000	Jun حزيران
1495	1547	1375	1500	1500	2000	1500	1250	1300	1500	2000	1781	1500	2500	—	1750	1375	—	958	875	1000	1000	Jul تموز
1503	1547	1375	1500	1500	2000	1500	1250	1300	1500	2000	1813	1500	2500	—	1875	1375	—	958	875	1000	1000	Aug اب
1542	1603	1375	2000	1500	2000	1500	1250	1300	1500	2000	1844	1500	2500	—	2000	1375	—	958	875	1000	1000	Sep ايلول
1358	1433	1375	1750	1500	2000	1000	1250	1050	1375	1600	1490	1500	1750	—	1333	1375	—	958	875	1000	1000	Oct تشرين الاول
1183	1243	1375	1167	1500	1375	1000	1375	917	1375	1100	1269	1500	1450	—	875	1250	—	889	917	750	1000	Nov تشرين الثاني
1083	1161	1281	1500	1250	1000	1000	1375	917	1250	875	1125	1125	1250	—	875	1250	—	792	625	750	1000	Dec كانون الاول
1307	1366	1312	1462	1438	1604	1271	1229	1134	1365	1475	1476	1444	1798	—	1361	1302	—	904	774	938	1000	Average المعدل
Ohada Center مركز القضاء																						
922	995	1375	1000	1000	1000	750	1000	750	1083	1000	917	—	1250	—	875	625	—	708	625	625	875	Jan كانون الثاني
1035	1176	1375	1500	1500	1000	1250	1000	833	1125	1000	896	—	1188	—	875	625	—	750	625	875	750	Feb شباط
1233	1389	1375	1500	1500	1375	1500	1250	1125	1375	1500	1000	—	1500	—	875	625	—	1000	625	875	1500	Mar آذار
1313	1403	1375	1500	1500	1500	1500	1250	1000	1500	1500	1219	1250	1500	—	875	1250	—	1167	875	1125	1500	Apr نيسان
1406	1486	1500	1500	1500	2000	1500	1250	1125	1500	1500	1406	1500	1750	—	1125	1250	—	1167	875	1125	1500	May ايار
1394	1458	1500	1500	1500	—	1500	1250	—	—	1500	1469	1000	2500	—	1125	1250	—	1167	875	1125	1500	Jun حزيران
1458	1550	1500	—	1500	—	1500	1250	—	—	2000	1594	1500	2500	—	1125	1250	—	1125	875	1000	1500	Jul تموز
1458	1550	1500	—	1500	—	1500	1250	—	—	2000	1594	1500	2500	—	1125	1250	—	1125	875	1000	1500	Aug اب
1455	1550	1500	—	1500	—	1500	1250	—	—	2000	1594	1500	2500	—	1125	1250	—	938	875	1000	—	Sep ايلول
1366	1500	1500	2000	1500	—	1500	1250	—	1000	1750	1406	1500	1750	—	1125	1250	—	1000	1000	1000	1000	Oct تشرين الاول
1211	1250	1500	1167	1500	1375	1000	1250	1000	1125	1333	1438	1500	1750	—	1125	1375	—	792	875	750	750	Nov تشرين الثاني
1039	1125	1250	1500	1250	1000	1000	1250	1000	1000	875	1125	1000	1000	—	1125	1375	—	667	625	625	750	Dec كانون الاول
1258	1321	1438	1463	1438	1321	1333	1208	976	1214	1497	1331	1361	1807	—	1042	1115	—	974	802	927	1193	Average المعدل
Governorate Average Price معدل سعر المحافظة																						
938	1008	1344	938	1000	1000	875	1000	875	1042	1000	958	—	1250	—	875	750	—	709	563	625	938	Jan كانون الثاني
1058	1160	1323	1375	1500	1000	1250	1000	863	1063	1063	1042	—	1188	—	1000	938	—	771	563	875	875	Feb شباط
1230	1356	1250	1500	1500	1375	1250	1250	1203	1375	1500	1167	—	1500	—	1000	1000	—	917	625	875	1250	Mar آذار
1314	1392	1250	1500	1500	1500	1500	1250	1025	1500	1500	1313	1313	1500	—	1125	1313	—	1083	875	1125	1250	Apr نيسان
1406	1489	1438	1500	1500	2000	1500	1250	1213	1500	1500	1461	1500	1719	—	1313	1313	—	1083	875	1125	1250	May ايار
1449	1499	1438	1500	1500	2000	1500	1250	1300	1500	1500	1610	1250	2500	—	1375	1313	—	1083	875	1125	1250	Jun حزيران
1492	1554	1438	1500	1500	2000	1500	1250	1300	1500	2000	1688	1500	2500	—	1438	1313	—	1042	875	1000	1250	Jul تموز
1495	1554	1438	1500	1500	2000	1500	1250	1300	1500	2000	1703	1500	2500	—	1500	1313	—	1042	875	1000	1250	Aug اب
1515	1610	1438	2000	1500	2000	1500	1250	1300	1500	2000	1719	1500	2500	—	1563	1313	—	958	875	1000	1000	Sep ايلول
1372	1470	1438	1875	1500	2000	1250	1250	1050	1188	1675	1448	1500	1750	—	1229	1313	—	979	938	1000	1000	Oct تشرين الاول
1197	1246	1438	1167	1500	1375	1000	1313	958	1250	1217	1353	1500	1600	—	1000	1313	—	840	896	750	875	Nov تشرين الثاني
1061	1143	1266	1500	1250	1000	1000	1313	958	1125	875	1125	1063	1125	—	1000	1313	—	729	625	688	875	Dec كانون الاول
1299	1373	1375	1488	1438	1604	1302	1219	1112	1337	1486	1404	1403	1803	—	1202	1209	—	936	788	932	1089	Average المعدل

0116041		Kg Peaches / Imported										خوخ / مستورد 1 كغم							0116041			
العراق	منطقة الجنوب	البصرة	ميسان	ذي قار	المتشي	القادسية	النجف	واسط	كربلاء	بابل	منطقة الوسط	صلاح الدين	بغداد	الانبار	ديالى	كركوك	نينوى	منطقة كردستان	دهوك	اربيل	السليمانية	الشهر
Iraq	South Region	Basrah	Missan	Thi- Qar	Al-Muthana	Al-Qadisiya	Al-Najaf	Wasit	Kerbela	Babil	Middle Region	Salah Al-Deen	Baghdad	Al-anbar	Diala	Kirkuk	Nineveh	Kurdstan Region	Duhouk	Erbil	Sulaimaniya	Month
Governorate Center محافظة مركز																						
1663	1657	1917	1833	2000	2000	1500	1500	1600	1500	1063	1552	—	1781	—	1750	1125	—	1792	1750	2125	1500	Jan كانون الثاني
1698	1674	1917	1833	2000	2000	1500	1500	1750	1500	1063	1719	—	1781	—	2250	1125	—	1750	1750	2000	1500	Feb شباط
1717	1650	1850	1833	2000	2000	1500	1500	1600	1500	1063	1885	—	1781	—	2750	1125	—	1750	1750	2000	1500	Mar آذار
1785	1809	1850	1833	2000	2000	1500	1500	1600	1500	2500	1758	2000	1781	—	2125	1125	—	1750	1750	2000	1500	Apr نيسان
1740	1575	2000	1500	2000	1750	1125	1250	1350	1500	1700	1917	2500	1875	—	1917	1375	—	2000	3000	1500	1500	May ايار
1575	1465	1500	1750	2000	1625	1125	1250	1350	1375	1208	1698	2250	1750	—	1417	1375	—	1744	2107	1625	1500	Jun حزيران
1420	1414	1500	1500	1500	1500	1125	1500	1350	1375	1375	1500	1750	1500	—	1375	1375	—	1333	1500	1000	1500	Jul تموز
1467	1414	1375	1500	1500	1500	1125	1500	1350	1375	1500	1625	1500	2000	—	1625	1375	—	1417	1500	1250	1500	Aug اب
1483	1414	1375	1750	1500	1500	1000	1750	1350	1375	1125	1625	1500	2000	—	1625	1375	—	1500	1500	1500	1500	Sep ايلول
1456	1380	1375	1500	1500	1750	1000	1500	1417	1375	1000	1594	1500	1750	—	1750	1375	—	1500	1500	1500	1500	Oct تشرين الاول
1456	1380	1375	1500	1500	1750	1000	1500	1417	1375	1000	1594	1500	1750	—	1750	1375	—	1500	1500	1500	1500	Nov تشرين الثاني
1471	1380	1375	1500	1500	1750	1000	1500	1417	1375	1000	1656	1500	1750	—	2000	1375	—	1500	1500	1500	1500	Dec كانون الاول
1579	1517	1617	1653	1750	1760	1208	1479	1463	1427	1300	1681	1778	1792	—	1861	1292	—	1628	1759	1625	1500	Average المعدل
Ohada Center مركز القضاء																						
1706	1701	2250	1833	2000	2000	1500	1500	1600	1500	1125	1677	—	1781	—	1750	1500	—	1750	1750	2125	1375	Jan كانون الثاني
1724	1718	2250	1833	2000	2000	1500	1500	1750	1500	1125	1844	—	1781	—	2250	1500	—	1625	1750	2000	1125	Feb شباط
1681	1701	2250	1833	2000	2000	1500	1500	1600	1500	1125	1677	—	1781	—	1750	1500	—	1625	1750	2000	1125	Mar آذار
1818	1854	2250	1833	2000	2000	1500	1500	1600	1500	2500	1883	2000	1781	—	2250	1500	—	1625	1750	2000	1125	Apr نيسان
1784	1699	2500	1500	2000	1750	1500	1250	1375	1750	1667	1771	2000	1833	—	1750	1500	—	2056	2917	1500	1750	May ايار
1607	1546	2000	1500	2000	1500	1500	1250	1375	1375	1417	1542	1500	1667	—	1500	1500	—	1875	2000	1625	2000	Jun حزيران
1490	1491	1500	1500	1500	1500	1500	1500	1750	1250	1417	1479	1500	1667	—	1375	1375	—	1500	1500	1000	2000	Jul تموز
1526	1472	1625	1500	2000	1500	1500	1500	1125	1125	1375	1604	1500	1667	—	1875	1375	—	1583	1500	1250	2000	Aug اب
1471	1431	1625	1500	2000	1500	1500	1250	1125	1125	1250	1542	1500	1667	—	1625	1375	—	1500	1500	1500	1500	Sep ايلول
1486	1484	1625	1500	2000	1750	1500	1125	—	1250	1125	1604	1500	1667	—	1875	1375	—	1333	1500	1500	1000	Oct تشرين الاول
1475	1469	1625	1500	2000	1750	1500	1125	—	1250	1000	1594	1500	1625	—	1875	1375	—	1333	1500	1500	1000	Nov تشرين الثاني
1563	1528	1625	1500	2000	1750	1500	1125	2000	1250	1000	1688	1500	2000	—	1875	1375	—	1500	2000	1500	1000	Dec كانون الاول
1610	1592	1927	1611	1958	1750	1500	1344	1530	1365	1344	1651	1611	1743	—	1813	1438	—	1609	1785	1625	1417	Average المعدل
Governorate Average Price معدل سعر المحافظة																						
1684	1679	2083	1833	2000	2000	1500	1500	1600	1500	1094	1615	—	1781	—	1750	1313	—	1771	1750	2125	1438	Jan كانون الثاني
1711	1696	2083	1833	2000	2000	1500	1500	1750	1500	1094	1781	—	1781	—	2250	1313	—	1688	1750	2000	1313	Feb شباط
1699	1675	2050	1833	2000	2000	1500	1500	1600	1500	1094	1781	—	1781	—	2250	1313	—	1688	1750	2000	1313	Mar آذار
1802	1831	2050	1833	2000	2000	1500	1500	1600	1500	2500	1821	2000	1781	—	2188	1313	—	1688	1750	2000	1313	Apr نيسان
1762	1637	2250	1500	2000	1750	1313	1250	1363	1625	1683	1844	2250	1854	—	1833	1438	—	2028	2958	1500	1625	May ايار
1591	1506	1750	1625	2000	1563	1313	1250	1363	1375	1313	1620	1875	1708	—	1458	1438	—	1810	2054	1625	1750	Jun حزيران
1455	1452	1500	1500	1500	1500	1313	1500	1550	1313	1396	1490	1625	1583	—	1375	1375	—	1417	1500	1000	1750	Jul تموز
1497	1443	1500	1500	1750	1500	1313	1500	1238	1250	1438	1615	1500	1833	—	1750	1375	—	1500	1500	1250	1750	Aug اب
1477	1422	1500	1625	1750	1500	1250	1500	1238	1250	1188	1583	1500	1833	—	1625	1375	—	1500	1500	1500	1500	Sep ايلول
1469	1428	1500	1500	1750	1750	1250	1313	1417	1313	1063	1599	1500	1708	—	1813	1375	—	1417	1500	1500	1250	Oct تشرين الاول
1464	1421	1500	1500	1750	1750	1250	1313	1417	1313	1000	1594	1500	1688	—	1813	1375	—	1417	1500	1500	1250	Nov تشرين الثاني
1517	1454	1500	1500	1750	1750	1250	1313	1708	1313	1000	1672	1500	1875	—	1938	1375	—	1500	1750	1500	1250	Dec كانون الاول
1594	1554	1772	1632	1854	1755	1354	1412	1487	1396	1322	1666	1695	1767	—	1837	1365	—	1619	1772	1625	1459	Average المعدل

0116051		Kg Cherry Plum / Imported										الو بالو / مستورد 1 كغم							كغم		0116051	
العراق	منطقة الجنوب	البصرة	ميسان	ذي قار	المتشي	القادسية	النجف	واسط	كربلاء	بابل	منطقة الوسط	صلاح الدين	بغداد	الانبار	ديالى	كركوك	نينوى	منطقة كردستان	دهوك	اربيل	السليمانية	الشهر
Iraq	South Region	Basrah	Missan	Thi- Qar	Al-Muthana	Al-Qadisiya	Al-Najaf	Wasit	Kerbela	Babil	Middle Region	Salah Al-Deen	Baghdad	Al-anbar	Diala	Kirkuk	Nineveh	Kurdstan Region	Duhouk	Erbil	Sulaimaniya	Month
Governorate Center محافظة مركز																						
—	—	—	—	—	—	—	—	—	—	—	—	—	—	—	—	—	—	—	—	—	—	Jan كانون الثاني
—	—	—	—	—	—	—	—	—	—	—	—	—	—	—	—	—	—	—	—	—	—	Feb شباط
—	—	—	—	—	—	—	—	—	—	—	—	—	—	—	—	—	—	—	—	—	—	Mar آذار
—	—	—	—	—	—	—	—	—	—	—	—	—	—	—	—	—	—	—	—	—	—	Apr نيسان
1819	1641	2500	1250	1500	1750	1750	1125	1250	—	2000	1883	2250	1750	—	2156	1375	—	2208	3250	1375	2000	May ايار
1719	1489	2000	1750	1500	1500	1500	1250	1100	—	1313	1781	2500	1875	—	1375	1375	—	2250	3250	1500	2000	Jun حزيران
1497	1294	1500	1500	1500	1500	1000	1250	1100	—	1000	1463	1750	1600	—	1125	1375	—	2083	3250	1000	2000	Jul تموز
1515	1356	1500	1500	1500	1375	1000	1500	1100	—	1375	1344	1500	1625	—	1375	875	—	2167	3250	1250	2000	Aug اب
1469	1317	1375	1750	1500	1313	1000	1500	1100	—	1000	1250	1250	1500	—	1375	875	—	2167	3250	1250	2000	Sep ايلول
—	—	—	—	—	—	—	—	—	—	—	—	—	—	—	—	—	—	—	—	—	—	Oct تشرين الاول
—	—	—	—	—	—	—	—	—	—	—	—	—	—	—	—	—	—	—	—	—	—	Nov تشرين الثاني
—	—	—	—	—	—	—	—	—	—	—	—	—	—	—	—	—	—	—	—	—	—	Dec كانون الاول
1604	1420	1775	1550	1500	1488	1250	1325	1130	—	1338	1544	1850	1670	—	1481	1175	—	2175	3250	1275	2000	Average المعدل
Ohada Center مركز القضاء																						
—	—	—	—	—	—	—	—	—	—	—	—	—	—	—	—	—	—	—	—	—	—	Jan كانون الثاني
—	—	—	—	—	—	—	—	—	—	—	—	—	—	—	—	—	—	—	—	—	—	Feb شباط
—	—	—	—	—	—	—	—	—	—	—	—	—	—	—	—	—	—	—	—	—	—	Mar آذار
—	—	—	—	—	—	—	—	—	—	—	—	—	—	—	—	—	—	—	—	—	—	Apr نيسان
1839	1661	2500	—	1500	1750	1500	1250	1125	—	2000	1688	1500	1750	—	2125	1375	—	2458	4000	1375	2000	May ايار
1775	1563	2500	1500	1500	1500	1500	1375	1125	—	1500	1656	1250	1750	—	2125	1500	—	2500	4000	1500	2000	Jun حزيران
1567	1484	2000	1500	1500	1500	1500	1250	1500	—	1125	1344	1250	1250	—	1375	1500	—	2083	4000	1000	1250	Jul تموز
1553	1443	1750	1500	1500	1375	1500	1500	1000	—	1417	1375	1500	1750	—	1125	1125	—	2083	4000	1250	1000	Aug اب
1483	1375	1750	1500	1500	1250	1500	1500	1000	—	1000	1250	1250	1500	—	1125	1125	—	2083	4000	1250	1000	Sep ايلول
—	—	—	—	—	—	—	—	—	—	—	—	—	—	—	—	—	—	—	—	—	—	Oct تشرين الاول
—	—	—	—	—	—	—	—	—	—	—	—	—	—	—	—	—	—	—	—	—	—	Nov تشرين الثاني
—	—	—	—	—	—	—	—	—	—	—	—	—	—	—	—	—	—	—	—	—	—	Dec كانون الاول
1639	1501	2100	1500	1500	1475	1500	1375	1150	—	1408	1463	1350	1600	—	1575	1325	—	2242	4000	1275	1450	Average المعدل
Governorate Average Price معدل سعر المحافظة																						
—	—	—	—	—	—	—	—	—	—	—	—	—	—	—	—	—	—	—	—	—	—	Jan كانون الثاني
—	—	—	—	—	—	—	—	—	—	—	—	—	—	—	—	—	—	—	—	—	—	Feb شباط
—	—	—	—	—	—	—	—	—	—	—	—	—	—	—	—	—	—	—	—	—	—	Mar آذار
—	—	—	—	—	—	—	—	—	—	—	—	—	—	—	—	—	—	—	—	—	—	Apr نيسان
1809	1625	2500	1250	1500	1750	1625	1188	1188	—	2000	1785	1875	1750	—	2141	1375	—	2333	3625	1375	2000	May ايار
1747	1526	2250	1625	1500	1500	1500	1313	1113	—	1406	1719	1875	1813	—	1750	1438	—	2375	3625	1500	2000	Jun حزيران
1532	1389	1750	1500	1500	1500	1250	1250	1300	—	1063	1403	1500	1425	—	1250	1438	—	2083	3625	1000	1625	Jul تموز
1534	1400	1625	1500	1500	1375	1250	1500	1050	—	1396	1360	1500	1688	—	1250	1000	—	2125	3625	1250	1500	Aug اب
1476	1346	1563	1625	1500	1281	1250	1500	1050	—	1000	1250	1250	1500	—	1250	1000	—	2125	3625	1250	1500	Sep ايلول
—	—	—	—	—	—	—	—	—	—	—	—	—	—	—	—	—	—	—	—	—	—	Oct تشرين الاول
—	—	—	—	—	—	—	—	—	—	—	—	—	—	—	—	—	—	—	—	—	—	Nov تشرين الثاني
—	—	—	—	—	—	—	—	—	—	—	—	—	—	—	—	—	—	—	—	—	—	Dec كانون الاول
1620	1457	1938	1500	1500	1481	1375	1350	1140	—	1373	1503	1600	1635	—	1528	1250	—	2208	3625	1275	1725	Average المعدل

Con. Table (6)

تابع جدول (6)

0116061		Kg Red Apples/ Iranian										تفاح حجم كبير احمر/ ايراني او مايعادله 1كغم							كغم		0116061	
العراق	منطقة الجنوب	البصرة	ميسان	ذي قار	المتشي	القادسية	التجف	واسط	كربلاء	بابل	منطقة الوسط	صلاح الدين	بغداد	الانبار	ديالى	كركوك	نينوى	منطقة كردستان	دهوك	اربيل	السليمانية	الشهر
Iraq	South Region	Basrah	Missan	Thi- Qar	Al-Muthana	Al-Qadisiya	Al-Najaf	Wasit	Kerbela	Babil	Middle Region	Salah Al-Deen	Baghdad	Al-anbar	Diala	Kirkuk	Nineveh	Kurdstan Region	Duhouk	Erbil	Sulaimaniya	Month
Governorate Center محافظة مركز																						
1408	1528	2250	2000	1500	1000	1500	2000	1000	1250	1250	1208	—	1375	—	1125	1125	—	1250	1125	1125	1500	Jan كانون الثاني
1371	1493	2250	1500	1500	1188	1500	2000	1000	1250	1250	1208	—	1375	—	1125	1125	—	1167	1000	1000	1500	Feb شباط
1441	1486	2000	1500	1500	1375	1125	2000	1375	1250	1250	1458	—	1750	—	1375	1250	—	1286	984	1375	1500	Mar اذار
1494	1588	2000	1667	1500	1500	1500	2000	1375	1500	1250	1375	1500	1500	—	1375	1125	—	1370	984	1625	1500	Apr نيسان
1472	1618	2500	1500	1500	1500	1500	2000	1188	1500	1375	1250	1500	1000	—	1500	1000	—	1328	984	1500	1500	May ايار
1513	1593	2500	1500	1500	1500	1500	2000	1083	1500	1250	1406	1500	1500	—	1375	1250	—	1417	1375	1375	1500	Jun حزيران
1584	1694	2500	1750	1500	1500	1500	2000	1750	1500	1250	1556	2000	1600	—	1375	1250	—	1292	1375	1000	1500	Jul تموز
1637	1701	2500	2000	1500	1500	1500	2000	1313	1500	1500	1625	2000	2000	—	1375	1125	—	1458	1375	1500	1500	Aug اب
1645	1701	2500	2000	1500	1500	1500	2000	1313	1500	1500	1750	2000	2000	—	1625	1375	—	1333	1250	1250	1500	Sep ايلول
1488	1563	2500	1750	1500	1125	1250	2000	1313	1500	1125	1438	1375	1500	—	1750	1125	—	1333	1250	1250	1500	Oct تشرين الاول
1547	1674	2500	1750	1500	1750	1250	2000	1313	1500	1500	1453	1313	2000	—	1375	1125	—	1292	1375	1000	1500	Nov تشرين الثاني
1457	1549	2500	1500	1500	1125	1000	2000	1313	1500	1500	1281	1250	1500	—	1375	1000	—	1417	1375	1375	1500	Dec كانون الاول
1508	1599	2375	1701	1500	1380	1385	2000	1278	1438	1333	1437	1604	1592	—	1396	1156	—	1328	1204	1281	1500	Average المعدل
Ohada Center مركز القضاء																						
1350	1458	2375	1125	1500	1000	1250	2000	1375	1125	1375	1208	—	1375	—	1125	1125	—	1167	1375	1125	1000	Jan كانون الثاني
1383	1500	2375	1500	1500	1250	1250	2000	1125	1250	1250	1292	—	1375	—	1125	1375	—	1125	1125	1000	1250	Feb شباط
1492	1556	2375	1750	1500	1375	1250	2000	1125	1375	1250	1417	—	1750	—	1125	1375	—	1375	1250	1375	1500	Mar اذار
1500	1611	2375	1750	1500	1500	1500	2000	1125	1375	1375	1313	1500	1500	—	1125	1125	—	1417	1125	1625	1500	Apr نيسان
1422	1597	2500	1500	1500	1500	1500	2000	1125	1375	1375	1063	1125	1000	—	1125	1000	—	1375	1125	1500	1500	May ايار
1484	1611	2500	1750	1500	1500	1500	2000	1125	1375	1250	1313	1000	1500	—	1375	1375	—	1333	1125	1375	1500	Jun حزيران
1570	1750	2500	2000	1500	1500	1500	2000	2125	1375	1250	1438	1500	1500	—	1375	1375	—	1208	1125	1000	1500	Jul تموز
1609	1681	2500	1750	1500	1500	1500	2000	1375	1500	1500	1625	1500	2000	—	1875	1125	—	1375	1125	1500	1500	Aug اب
1594	1667	2500	2000	1500	1500	1500	2000	1125	1375	1500	1625	1500	2000	—	1625	1375	—	1333	1250	1250	1500	Sep ايلول
1410	1514	2500	2000	1500	1125	1000	2000	1125	1125	1250	1266	1250	1563	—	1250	1000	—	1292	1125	1250	1500	Oct تشرين الاول
1398	1542	2500	1500	1500	1750	1000	2000	1125	1125	1375	1313	1250	1750	—	1250	1000	—	1083	1250	1000	1000	Nov تشرين الثاني
1352	1486	2250	1750	1500	1125	1000	2000	1125	1125	1500	1188	1250	1250	—	1250	1000	—	1167	1250	1250	1000	Dec كانون الاول
1462	1581	2438	1698	1500	1385	1313	2000	1250	1292	1354	1339	1319	1547	—	1302	1188	—	1271	1188	1271	1354	Average المعدل
Governorate Average Price معدل سعر المحافظة																						
1379	1493	2313	1563	1500	1000	1375	2000	1188	1188	1313	1208	—	1375	—	1125	1125	—	1208	1250	1125	1250	Jan كانون الثاني
1377	1497	2313	1500	1500	1219	1375	2000	1063	1250	1250	1250	—	1375	—	1125	1250	—	1146	1063	1000	1375	Feb شباط
1466	1521	2188	1625	1500	1375	1188	2000	1250	1313	1250	1438	—	1750	—	1250	1313	—	1331	1117	1375	1500	Mar اذار
1497	1600	2188	1708	1500	1500	1500	2000	1250	1438	1313	1344	1500	1500	—	1250	1125	—	1393	1055	1625	1500	Apr نيسان
1447	1608	2500	1500	1500	1500	1500	2000	1156	1438	1375	1157	1313	1000	—	1313	1000	—	1352	1055	1500	1500	May ايار
1499	1602	2500	1625	1500	1500	1500	2000	1104	1438	1250	1360	1250	1500	—	1375	1313	—	1375	1250	1375	1500	Jun حزيران
1577	1722	2500	1875	1500	1500	1500	2000	1938	1438	1250	1497	1750	1550	—	1375	1313	—	1250	1250	1000	1500	Jul تموز
1623	1691	2500	1875	1500	1500	1500	2000	1344	1500	1500	1625	1750	2000	—	1625	1125	—	1417	1250	1500	1500	Aug اب
1619	1684	2500	2000	1500	1500	1500	2000	1219	1438	1500	1688	1750	2000	—	1625	1375	—	1333	1250	1250	1500	Sep ايلول
1449	1538	2500	1875	1500	1125	1125	2000	1219	1313	1188	1352	1313	1531	—	1500	1063	—	1313	1188	1250	1500	Oct تشرين الاول
1473	1608	2500	1625	1500	1750	1125	2000	1219	1313	1438	1383	1281	1875	—	1313	1063	—	1188	1313	1000	1250	Nov تشرين الثاني
1404	1517	2375	1625	1500	1125	1000	2000	1219	1313	1500	1235	1250	1375	—	1313	1000	—	1292	1313	1313	1250	Dec كانون الاول
1485	1590	2406	1700	1500	1383	1349	2000	1264	1365	1344	1388	1462	1569	—	1349	1172	—	1300	1196	1276	1427	Average المعدل

0116062		Kg		Big Yellow Apples/ Imported								تفاح حجم كبير اصفر/ مستورد 1كغم							كغم		0116062	
العراق	منطقة الجنوب	البصرة	ميسان	ذي قار	المثنى	القادسية	النجف	واسط	كربلاء	بابل	منطقة الوسط	صلاح الدين	بغداد	الانبار	ديالى	كركوك	نينوى	منطقة كردستان	دهوك	اربيل	السليمانية	الشهر
Iraq	South Region	Basrah	Missan	Thi- Qar	Al-Muthana	Al-Qadisiya	Al-Najaf	Wasit	Kerbela	Babil	Middle Region	Salah Al-Deen	Baghdad	Al-anbar	Diala	Kirkuk	Nineveh	Kurdstan Region	Duhouk	Erbil	Sulaimaniya	Month
Governorate Center محافظة مركز																						
1260	1225	1188	2000	1500	1000	1000	1000	833	1250	1250	1292	—	1375	—	1125	1375	—	1333	1375	1125	1500	Jan كانون الثاني
1245	1199	1250	1500	1500	1188	1000	1000	857	1250	1250	1292	—	1375	—	1125	1375	—	1333	1500	1000	1500	Feb شباط
1317	1222	1125	1250	1500	1375	1000	1000	1125	1250	1375	1500	—	1750	—	1375	1375	—	1417	1375	1375	1500	Mar اذار
1401	1352	1125	1667	1500	1500	1500	1000	1125	1250	1500	1500	2000	1500	—	1375	1125	—	1417	1375	1375	1500	Apr نيسان
1375	1306	1125	1500	1500	1500	1250	1000	1125	1250	1500	1469	1500	1875	—	1500	1000	—	1458	1375	1500	1500	May ايار
1406	1347	1125	1500	1500	1500	1250	1500	1000	1250	1500	1531	2000	1500	—	1375	1250	—	1417	1375	1375	1500	Jun حزيران
1409	1382	1125	1750	1500	1375	1250	1500	1188	1250	1500	1556	2000	1600	—	1375	1250	—	1292	1375	1000	1500	Jul تموز
1429	1359	1125	1500	1500	1500	1250	1500	1107	1250	1500	1625	2000	2000	—	1375	1125	—	1375	1375	1250	1500	Aug اب
1491	1415	1125	2000	1500	1500	1250	1500	1107	1250	1500	1750	2000	2000	—	1625	1375	—	1375	1375	1250	1500	Sep ايلول
1327	1262	1125	1500	1500	1125	1000	1500	1107	1250	1250	1438	1375	1500	—	1750	1125	—	1375	1375	1250	1500	Oct تشرين الاول
1386	1359	1125	1500	1500	1750	1000	1500	1107	1250	1500	1453	1313	2000	—	1375	1125	—	1375	1375	1250	1500	Nov تشرين الثاني
1317	1300	1219	1500	1500	1125	1000	1500	1107	1250	1500	1281	1250	1500	—	1375	1000	—	1417	1375	1375	1500	Dec كانون الاول
1370	1311	1148	1597	1500	1370	1146	1292	1066	1250	1427	1496	1715	1665	—	1396	1208	—	1382	1385	1260	1500	Average المعدل
Ohada Center مركز القضاء																						
1200	1181	1375	1125	1500	1000	1250	1000	1000	1000	1375	1292	—	1375	—	1125	1375	—	1167	1375	1125	1000	Jan كانون الثاني
1242	1237	1300	1500	1500	1250	1250	1000	1000	1083	1250	1292	—	1375	—	1125	1375	—	1208	1125	1000	1500	Feb شباط
1348	1316	1300	1750	1500	1375	1250	1000	1125	1167	1375	1417	—	1750	—	1125	1375	—	1375	1250	1375	1500	Mar اذار
1339	1381	1300	1750	1500	1500	1500	1000	1125	1250	1500	1250	1250	1500	—	1125	1125	—	1333	1125	1375	1500	Apr نيسان
1354	1366	1500	1500	1500	1500	1500	1000	1125	1167	1500	1313	1250	1875	—	1125	1000	—	1375	1125	1500	1500	May ايار
1406	1458	1500	1750	1500	1500	1500	1500	1125	1250	1500	1313	1000	1500	—	1375	1375	—	1375	1250	1375	1500	Jun حزيران
1451	1523	1500	2000	1500	1375	1500	1500	1583	1250	1500	1438	1500	1500	—	1375	1375	—	1250	1250	1000	1500	Jul تموز
1453	1472	1500	2000	1417	1500	1500	1500	1083	1250	1500	1500	1500	2000	—	1375	1125	—	1333	1250	1250	1500	Aug اب
1461	1458	1500	2000	1417	1500	1500	1500	1083	1125	1500	1563	1500	2000	—	1375	1375	—	1333	1250	1250	1500	Sep ايلول
1316	1319	1500	2000	1417	1125	1000	1500	1083	1000	1250	1297	1250	1563	—	1375	1000	—	1333	1250	1250	1500	Oct تشرين الاول
1320	1361	1500	1500	1417	1750	1000	1500	1083	1000	1500	1344	1250	1750	—	1375	1000	—	1167	1250	1250	1000	Nov تشرين الثاني
1250	1292	1250	1750	1417	1125	1000	1500	1083	1000	1500	1219	1250	1250	—	1375	1000	—	1167	1250	1250	1000	Dec كانون الاول
1346	1364	1419	1719	1465	1375	1313	1292	1125	1128	1438	1351	1306	1620	—	1271	1208	—	1285	1229	1250	1375	Average المعدل
Governorate Average Price معدل سعر المحافظة																						
1230	1203	1281	1563	1500	1000	1125	1000	917	1125	1313	1292	—	1375	—	1125	1375	—	1250	1375	1125	1250	Jan كانون الثاني
1244	1218	1275	1500	1500	1219	1125	1000	929	1167	1250	1292	—	1375	—	1125	1375	—	1271	1313	1000	1500	Feb شباط
1332	1269	1213	1500	1500	1375	1125	1000	1125	1208	1375	1458	—	1750	—	1250	1375	—	1396	1313	1375	1500	Mar اذار
1370	1366	1213	1708	1500	1500	1500	1000	1125	1250	1500	1375	1625	1500	—	1250	1125	—	1375	1250	1375	1500	Apr نيسان
1365	1336	1313	1500	1500	1500	1375	1000	1125	1208	1500	1391	1375	1875	—	1313	1000	—	1417	1250	1500	1500	May ايار
1406	1403	1313	1625	1500	1500	1375	1500	1063	1250	1500	1422	1500	1500	—	1375	1313	—	1396	1313	1375	1500	Jun حزيران
1430	1453	1313	1875	1500	1375	1375	1500	1385	1250	1500	1497	1750	1550	—	1375	1313	—	1271	1313	1000	1500	Jul تموز
1441	1416	1313	1750	1458	1500	1375	1500	1095	1250	1500	1563	1750	2000	—	1375	1125	—	1354	1313	1250	1500	Aug اب
1476	1437	1313	2000	1458	1500	1375	1500	1095	1188	1500	1656	1750	2000	—	1500	1375	—	1354	1313	1250	1500	Sep ايلول
1322	1291	1313	1750	1458	1125	1000	1500	1095	1125	1250	1368	1313	1531	—	1563	1063	—	1354	1313	1250	1500	Oct تشرين الاول
1353	1360	1313	1500	1458	1750	1000	1500	1095	1125	1500	1399	1281	1875	—	1375	1063	—	1271	1313	1250	1250	Nov تشرين الثاني
1284	1296	1234	1625	1458	1125	1000	1500	1095	1125	1500	1250	1250	1375	—	1375	1000	—	1292	1313	1313	1250	Dec كانون الاول
1358	1337	1284	1658	1483	1372	1229	1292	1095	1189	1432	1424	1511	1642	—	1333	1209	—	1334	1308	1255	1438	Average المعدل

Con. Table (6)

تابع جدول (6)

0116071		Kg Melon / Local		بطيخ/ محلي 1كغم																	كغم		0116071	
العراق	منطقة الجنوب	البصرة	ميسان	ذي قار	المثنى	القادسية	النجف	واسط	كربلاء	بابل	منطقة الوسط	صلاح الدين	بغداد	الانبار	ديالى	كركوك	نينوى	منطقة كردستان	دهوك	اربيل	السليمانية	الشهر		
Iraq	South Region	Basrah	Missan	Thi- Qar	Al-Muthana	Al-Qadisiya	Al-Najaf	Wasit	Kerbela	Babil	Middle Region	Salah Al-Deen	Baghdad	Al-anbar	Diala	Kirkuk	Nineveh	Kurdstan Region	Duhouk	Erbil	Sulaimaniya	Month		
Governorate Center محافظة مركز																								
—	—	—	—	—	—	—	—	—	—	—	—	—	—	—	—	—	—	—	—	—	—	Jan كانون الثاني		
—	—	—	—	—	—	—	—	—	—	—	—	—	—	—	—	—	—	—	—	—	—	Feb شباط		
—	—	—	—	—	—	—	—	—	—	—	—	—	—	—	—	—	—	—	—	—	—	Mar اذار		
—	—	—	—	—	—	—	—	—	—	—	—	—	—	—	—	—	—	—	—	—	—	Apr نيسان		
—	—	—	—	—	—	—	—	—	—	—	—	—	—	—	—	—	—	—	—	—	—	May ايار		
561	533	625	750	500	500	500	500	357	500	563	531	625	500	—	500	500	—	708	875	500	750	Jun حزيران		
579	577	500	750	750	500	500	750	357	500	583	563	625	500	—	625	500	—	625	625	500	750	Jul تموز		
627	651	625	750	750	750	500	750	357	625	750	750	1000	750	—	750	500	—	517	500	550	500	Aug اب		
689	718	625	1000	750	750	500	750	400	625	1063	781	1000	750	—	875	500	—	583	500	500	750	Sep ايلول		
641	624	625	500	750	750	500	750	400	625	714	688	500	875	—	875	500	—	583	500	500	750	Oct تشرين الاول		
—	—	—	—	—	—	—	—	—	—	—	—	—	—	—	—	—	—	—	—	—	—	Nov تشرين الثاني		
—	—	—	—	—	—	—	—	—	—	—	—	—	—	—	—	—	—	—	—	—	—	Dec كانون الاول		
628	620	600	750	700	650	500	700	374	575	735	663	750	675	—	725	500	—	603	600	510	700	Average المعدل		
Qhada Center مركز القضاء																								
—	—	—	—	—	—	—	—	—	—	—	—	—	—	—	—	—	—	—	—	—	—	Jan كانون الثاني		
—	—	—	—	—	—	—	—	—	—	—	—	—	—	—	—	—	—	—	—	—	—	Feb شباط		
—	—	—	—	—	—	—	—	—	—	—	—	—	—	—	—	—	—	—	—	—	—	Mar اذار		
—	—	—	—	—	—	—	—	—	—	—	—	—	—	—	—	—	—	—	—	—	—	Apr نيسان		
—	—	—	—	—	—	—	—	—	—	—	—	—	—	—	—	—	—	—	—	—	—	May ايار		
571	541	750	500	500	500	500	500	450	500	667	469	500	500	—	375	500	—	775	875	450	1000	Jun حزيران		
540	539	500	500	750	500	500	625	350	500	625	438	375	500	—	375	500	—	625	625	500	750	Jul تموز		
615	664	625	500	500	750	1000	750	350	750	750	563	500	750	—	500	500	—	500	500	500	500	Aug اب		
671	715	625	500	500	750	1000	750	350	875	1083	656	750	750	—	625	500	—	583	500	500	750	Sep ايلول		
608	610	625	450	500	750	625	625	350	688	875	594	500	875	—	500	500	—	583	500	500	750	Oct تشرين الاول		
—	—	—	—	—	—	—	—	—	—	—	—	—	—	—	—	—	—	—	—	—	—	Nov تشرين الثاني		
—	—	—	—	—	—	—	—	—	—	—	—	—	—	—	—	—	—	—	—	—	—	Dec كانون الاول		
596	614	625	490	550	650	725	650	370	663	800	544	525	675	—	475	500	—	613	600	490	750	Average المعدل		
Governorate Average Price معدل سعر المحافظة																								
—	—	—	—	—	—	—	—	—	—	—	—	—	—	—	—	—	—	—	—	—	—	Jan كانون الثاني		
—	—	—	—	—	—	—	—	—	—	—	—	—	—	—	—	—	—	—	—	—	—	Feb شباط		
—	—	—	—	—	—	—	—	—	—	—	—	—	—	—	—	—	—	—	—	—	—	Mar اذار		
—	—	—	—	—	—	—	—	—	—	—	—	—	—	—	—	—	—	—	—	—	—	Apr نيسان		
—	—	—	—	—	—	—	—	—	—	—	—	—	—	—	—	—	—	—	—	—	—	May ايار		
566	537	688	625	500	500	500	500	404	500	615	500	563	500	—	438	500	—	742	875	475	875	Jun حزيران		
556	558	500	625	750	500	500	688	354	500	604	500	500	500	—	500	500	—	625	625	500	750	Jul تموز		
629	657	625	625	625	750	750	750	354	688	750	656	750	750	—	625	500	—	508	500	525	500	Aug اب		
692	716	625	750	625	750	750	750	375	750	1073	719	875	750	—	750	500	—	583	500	500	750	Sep ايلول		
617	617	625	475	625	750	563	688	375	656	795	641	500	875	—	688	500	—	583	500	500	750	Oct تشرين الاول		
—	—	—	—	—	—	—	—	—	—	—	—	—	—	—	—	—	—	—	—	—	—	Nov تشرين الثاني		
—	—	—	—	—	—	—	—	—	—	—	—	—	—	—	—	—	—	—	—	—	—	Dec كانون الاول		
612	617	613	620	625	650	613	675	372	619	767	603	638	675	—	600	500	—	608	600	500	725	Average المعدل		

0116081		Kg Watermelon/ Local										رقبي/ محلي 1كغم								0116081		
العراق	منطقة الجنوب	البصرة	ميسان	ذي قار	المتشي	القادسية	النجف	واسط	كربلاء	بابل	منطقة الوسط	صلاح الدين	بغداد	الانبار	ديالى	كركوك	نينوى	منطقة كردستان	دهوك	اربيل	السليمانية	الشهر
Iraq	South Region	Basrah	Missan	Thi- Qar	Al-Muthana	Al-Qadisiya	Al-Najaf	Wasit	Kerbela	Babil	Middle Region	Salah Al-Deen	Baghdad	Al-anbar	Diala	Kirkuk	Nineveh	Kurdstan Region	Duhouk	Erbil	Sulaimaniya	Month
Governorate Center مركز المحافظة																						
—	—	—	—	—	—	—	—	—	—	—	—	—	—	—	—	—	—	—	—	—	—	Jan كانون الثاني
—	—	—	—	—	—	—	—	—	—	—	—	—	—	—	—	—	—	—	—	—	—	Feb شباط
—	—	—	—	—	—	—	—	—	—	—	—	—	—	—	—	—	—	—	—	—	—	Mar آذار
—	—	—	—	—	—	—	—	—	—	—	—	—	—	—	—	—	—	—	—	—	—	Apr نيسان
614	551	625	500	500	625	500	500	500	500	708	685	625	563	—	929	625	—	708	750	625	750	May ايار
514	503	625	500	500	500	500	500	400	500	500	500	500	500	—	500	500	—	567	750	450	500	Jun حزيران
534	526	500	500	500	500	500	750	400	500	583	547	688	500	—	500	500	—	542	625	500	500	Jul تموز
524	496	500	500	500	500	500	563	400	500	500	594	750	500	—	625	500	—	517	500	550	500	Aug اب
539	493	500	500	500	500	500	500	440	500	500	672	750	500	—	875	563	—	500	500	500	500	Sep ايلول
531	504	500	500	500	500	500	500	450	500	583	641	500	625	—	875	563	—	467	500	400	500	Oct تشرين الاول
—	—	—	—	—	—	—	—	—	—	—	—	—	—	—	—	—	—	—	—	—	—	Nov تشرين الثاني
—	—	—	—	—	—	—	—	—	—	—	—	—	—	—	—	—	—	—	—	—	—	Dec كانون الاول
543	512	542	500	500	521	500	552	432	500	562	607	636	531	—	717	542	—	550	604	504	542	Average المعدل
Ohada Center مركز القضاء																						
—	—	—	—	—	—	—	—	—	—	—	—	—	—	—	—	—	—	—	—	—	—	Jan كانون الثاني
—	—	—	—	—	—	—	—	—	—	—	—	—	—	—	—	—	—	—	—	—	—	Feb شباط
—	—	—	—	—	—	—	—	—	—	—	—	—	—	—	—	—	—	—	—	—	—	Mar آذار
—	—	—	—	—	—	—	—	—	—	—	—	—	—	—	—	—	—	—	—	—	—	Apr نيسان
641	612	750	625	500	625	500	500	467	667	875	625	750	625	—	625	500	—	750	875	625	750	May ايار
533	517	625	450	500	500	500	500	450	500	625	500	500	500	—	500	500	—	625	750	375	750	Jun حزيران
527	522	500	475	500	500	500	625	350	625	625	525	600	500	—	500	500	—	542	625	500	500	Jul تموز
501	501	500	475	500	500	500	500	350	563	625	500	500	500	—	500	500	—	500	500	500	500	Aug اب
519	492	500	450	500	500	500	500	350	500	625	594	750	500	—	625	500	—	500	500	500	500	Sep ايلول
504	494	500	350	500	500	500	625	350	500	625	552	500	625	—	583	500	—	467	500	400	500	Oct تشرين الاول
—	—	—	—	—	—	—	—	—	—	—	—	—	—	—	—	—	—	—	—	—	—	Nov تشرين الثاني
—	—	—	—	—	—	—	—	—	—	—	—	—	—	—	—	—	—	—	—	—	—	Dec كانون الاول
537	523	563	471	500	521	500	542	386	559	667	550	600	542	—	556	500	—	564	625	483	583	Average المعدل
Governorate Average Price معدل سعر المحافظة																						
—	—	—	—	—	—	—	—	—	—	—	—	—	—	—	—	—	—	—	—	—	—	Jan كانون الثاني
—	—	—	—	—	—	—	—	—	—	—	—	—	—	—	—	—	—	—	—	—	—	Feb شباط
—	—	—	—	—	—	—	—	—	—	—	—	—	—	—	—	—	—	—	—	—	—	Mar آذار
—	—	—	—	—	—	—	—	—	—	—	—	—	—	—	—	—	—	—	—	—	—	Apr نيسان
628	582	688	563	500	625	500	500	483	583	792	656	688	594	—	777	563	—	729	813	625	750	May ايار
524	510	625	475	500	500	500	500	425	500	563	500	500	500	—	500	500	—	596	750	413	625	Jun حزيران
530	524	500	488	500	500	500	688	375	563	604	536	644	500	—	500	500	—	542	625	500	500	Jul تموز
513	499	500	488	500	500	500	531	375	531	563	547	625	500	—	563	500	—	508	500	525	500	Aug اب
529	493	500	475	500	500	500	500	395	500	563	633	750	500	—	750	531	—	500	500	500	500	Sep ايلول
517	499	500	425	500	500	500	563	400	500	604	596	500	625	—	729	531	—	467	500	400	500	Oct تشرين الاول
—	—	—	—	—	—	—	—	—	—	—	—	—	—	—	—	—	—	—	—	—	—	Nov تشرين الثاني
—	—	—	—	—	—	—	—	—	—	—	—	—	—	—	—	—	—	—	—	—	—	Dec كانون الاول
540	518	552	486	500	521	500	547	409	530	615	578	618	537	—	637	521	—	557	615	494	563	Average المعدل

0116082		Kg Watermelon Striped/ Iranian										رقى مخطط / ايراني 1 كغم							0116082			
العراق	منطقة الجنوب	البصرة	ميسان	ذي قار	المتشي	القادسية	النجف	واسط	كربلاء	بابل	منطقة الوسط	صلاح الدين	بغداد	الانبار	ديالى	كركوك	نينوى	منطقة كردستان	دهوك	اربيل	السليمانية	الشهر
Iraq	South Region	Basrah	Missan	Thi- Qar	Al-Muthana	Al-Qadisiya	Al-Najaf	Wasit	Kerbela	Babil	Middle Region	Salah Al-Deen	Baghdad	Al-anbar	Diala	Kirkuk	Nineveh	Kurdstan Region	Duhouk	Erbil	Sulaimaniya	Month
Governorate Center مركز المحافظة																						
—	—	—	—	—	—	—	—	—	—	—	—	—	—	—	—	—	—	—	—	—	—	Jan كانون الثاني
—	—	—	—	—	—	—	—	—	—	—	—	—	—	—	—	—	—	—	—	—	—	Feb شباط
—	—	—	—	—	—	—	—	—	—	—	—	—	—	—	—	—	—	—	—	—	—	Mar آذار
—	—	—	—	—	—	—	—	—	—	—	—	—	—	—	—	—	—	—	—	—	—	Apr نيسان
597	565	625	500	500	625	500	500	500	625	708	650	625	563	—	786	625	—	625	750	625	500	May ايار
516	508	625	500	500	500	500	500	450	500	500	500	500	500	—	500	500	—	558	675	500	500	Jun حزيران
558	552	500	500	500	563	500	750	450	625	583	583	750	500	—	583	500	—	542	625	500	500	Jul تموز
547	531	500	500	500	563	500	563	450	625	583	594	750	500	—	625	500	—	533	500	600	500	Aug اب
540	494	500	500	500	500	500	500	450	500	500	672	750	500	—	875	563	—	500	500	500	500	Sep ايلول
539	518	500	500	500	625	500	500	450	500	583	641	500	625	—	875	563	—	467	500	400	500	Oct تشرين الاول
—	—	—	—	—	—	—	—	—	—	—	—	—	—	—	—	—	—	—	—	—	—	Nov تشرين الثاني
—	—	—	—	—	—	—	—	—	—	—	—	—	—	—	—	—	—	—	—	—	—	Dec كانون الاول
550	528	542	500	500	563	500	552	458	563	576	607	646	531	—	707	542	—	538	592	521	500	Average المعدل
Ohada Center مركز القضاء																						
—	—	—	—	—	—	—	—	—	—	—	—	—	—	—	—	—	—	—	—	—	—	Jan كانون الثاني
—	—	—	—	—	—	—	—	—	—	—	—	—	—	—	—	—	—	—	—	—	—	Feb شباط
—	—	—	—	—	—	—	—	—	—	—	—	—	—	—	—	—	—	—	—	—	—	Mar آذار
—	—	—	—	—	—	—	—	—	—	—	—	—	—	—	—	—	—	—	—	—	—	Apr نيسان
672	626	625	625	750	625	500	500	467	667	875	688	750	625	—	625	750	—	792	750	625	1000	May ايار
541	517	625	450	500	500	500	500	450	500	625	500	500	500	—	500	500	—	667	750	500	750	Jun حزيران
545	556	500	475	500	625	500	750	400	625	625	525	600	500	—	500	500	—	542	500	500	625	Jul تموز
524	535	500	475	500	750	500	500	400	563	625	500	500	500	—	500	500	—	525	500	575	500	Aug اب
539	514	500	450	500	625	500	500	425	500	625	625	750	500	—	625	625	—	500	500	500	500	Sep ايلول
527	517	500	350	500	750	500	500	425	500	625	594	500	625	—	625	625	—	467	500	400	500	Oct تشرين الاول
—	—	—	—	—	—	—	—	—	—	—	—	—	—	—	—	—	—	—	—	—	—	Nov تشرين الثاني
—	—	—	—	—	—	—	—	—	—	—	—	—	—	—	—	—	—	—	—	—	—	Dec كانون الاول
558	544	542	471	542	646	500	542	428	559	667	572	600	542	—	563	583	—	582	583	517	646	Average المعدل
Governorate Average Price معدل سعر المحافظة																						
—	—	—	—	—	—	—	—	—	—	—	—	—	—	—	—	—	—	—	—	—	—	Jan كانون الثاني
—	—	—	—	—	—	—	—	—	—	—	—	—	—	—	—	—	—	—	—	—	—	Feb شباط
—	—	—	—	—	—	—	—	—	—	—	—	—	—	—	—	—	—	—	—	—	—	Mar آذار
—	—	—	—	—	—	—	—	—	—	—	—	—	—	—	—	—	—	—	—	—	—	Apr نيسان
635	595	625	563	625	625	500	500	483	646	792	669	688	594	—	705	688	—	708	750	625	750	May ايار
528	513	625	475	500	500	500	500	450	500	563	500	500	500	—	500	500	—	613	713	500	625	Jun حزيران
552	554	500	488	500	594	500	750	425	625	604	554	675	500	—	542	500	—	542	563	500	563	Jul تموز
536	533	500	488	500	656	500	531	425	594	604	547	625	500	—	563	500	—	529	500	588	500	Aug اب
540	504	500	475	500	563	500	500	438	500	563	649	750	500	—	750	594	—	500	500	500	500	Sep ايلول
533	517	500	425	500	688	500	500	438	500	604	617	500	625	—	750	594	—	467	500	400	500	Oct تشرين الاول
—	—	—	—	—	—	—	—	—	—	—	—	—	—	—	—	—	—	—	—	—	—	Nov تشرين الثاني
—	—	—	—	—	—	—	—	—	—	—	—	—	—	—	—	—	—	—	—	—	—	Dec كانون الاول
554	536	542	486	521	604	500	547	443	561	622	590	623	537	—	635	563	—	560	588	519	573	Average المعدل

Con. Table (6)

تابع جدول (6)

0116091		Kg Pomegranates/ Local										رمان/ محلي 1 كغم							كغم		0116091	
العراق	منطقة الجنوب	البصرة	ميسان	ذي قار	المثنى	القادسية	النجف	واسط	كربلاء	بابل	منطقة الوسط	صلاح الدين	بغداد	الانبار	ديالى	كركوك	نينوى	منطقة كردستان	دهوك	اربيل	السليمانية	الشهر
Iraq	South Region	Basrah	Missan	Thi- Qar	Al-Muthana	Al-Qadisiya	Al-Najaf	Wasit	Kerbela	Babil	Middle Region	Salah Al-Deen	Baghdad	Al-anbar	Diala	Kirkuk	Nineveh	Kurdstan Region	Duhouk	Erbil	Sulaimaniya	Month
Governorate Center محافظة مركز																						
1250	1250	1375	1375	1500	1250	1250	1500	875	1250	875	1250	—	1250	—	1125	1375	—	1250	1250	1000	1500	Jan كانون الثاني
1413	1480	1444	1750	2000	1375	1500	1500	1250	1250	1250	1292	—	1375	—	1125	1375	—	1333	1250	1250	1500	Feb شباط
1554	1688	2000	2000	2000	1938	1500	1500	1500	1250	1500	1417	—	1750	—	1125	1375	—	1292	1250	1125	1500	Mar آذار
—	—	—	—	—	—	—	—	—	—	—	—	—	—	—	—	—	—	—	—	—	—	Apr نيسان
—	—	—	—	—	—	—	—	—	—	—	—	—	—	—	—	—	—	—	—	—	—	May ايار
—	—	—	—	—	—	—	—	—	—	—	—	—	—	—	—	—	—	—	—	—	—	Jun حزيران
—	—	—	—	—	—	—	—	—	—	—	—	—	—	—	—	—	—	—	—	—	—	Jul تموز
—	—	—	—	—	—	—	—	—	—	—	—	—	—	—	—	—	—	—	—	—	—	Aug اب
1536	1538	1750	2500	2000	1500	1250	2000	875	1167	800	1484	1625	1750	—	1375	1188	—	1597	1667	1625	1500	Sep ايلول
1283	1269	1750	1750	1500	1375	1125	1125	875	1167	750	1172	1250	1313	—	1250	875	—	1472	1667	1250	1500	Oct تشرين الاول
1225	1255	1750	1500	1000	1375	1250	1125	1125	1167	1000	1078	1000	1313	—	1125	875	—	1333	1500	1000	1500	Nov تشرين الثاني
1323	1380	1750	1750	1500	1500	1250	1375	1125	1167	1000	1125	1000	1250	—	1375	875	—	1417	1500	1250	1500	Dec كانون الاول
1364	1408	1688	1804	1643	1473	1304	1446	1089	1202	1025	1249	1219	1429	—	1214	1134	—	1385	1440	1214	1500	Average المعدل
Ohada Center مركز القضاء																						
1300	1278	1375	1750	1500	1250	1000	1000	1500	1125	1000	1250	—	1250	—	1375	1125	—	1417	1750	1000	1500	Jan كانون الثاني
1356	1343	1375	1750	2000	1500	1000	1000	1000	1333	1125	1292	—	1375	—	1375	1125	—	1458	1750	1125	1500	Feb شباط
1617	1681	2250	2000	2000	2125	1000	1000	1500	1500	1750	1417	—	1750	—	1375	1125	—	1625	1750	1125	2000	Mar آذار
—	—	—	—	—	—	—	—	—	—	—	—	—	—	—	—	—	—	—	—	—	—	Apr نيسان
—	—	—	—	—	—	—	—	—	—	—	—	—	—	—	—	—	—	—	—	—	—	May ايار
—	—	—	—	—	—	—	—	—	—	—	—	—	—	—	—	—	—	—	—	—	—	Jun حزيران
—	—	—	—	—	—	—	—	—	—	—	—	—	—	—	—	—	—	—	—	—	—	Jul تموز
—	—	—	—	—	—	—	—	—	—	—	—	—	—	—	—	—	—	—	—	—	—	Aug اب
1500	1547	2000	2500	1500	1500	1000	2000	—	1000	875	1250	1000	—	—	1625	1125	—	1625	1875	1500	1500	Sep ايلول
1234	1292	2000	1750	1500	1375	750	1250	1125	1125	750	1156	1000	1375	—	1375	875	—	1167	1500	1000	1000	Oct تشرين الاول
1167	1199	1500	1250	1000	1375	1000	1250	1167	1125	1125	1094	750	1375	—	1375	875	—	1167	1500	1000	1000	Nov تشرين الثاني
1227	1319	1250	1375	1500	1500	1000	1500	1500	1250	1000	1063	750	1250	—	1375	875	—	1167	1500	1000	1000	Dec كانون الاول
1325	1376	1679	1768	1571	1518	964	1286	1299	1208	1089	1175	875	1396	—	1411	1018	—	1375	1661	1107	1357	Average المعدل
Governorate Average Price معدل سعر المحافظة																						
1275	1264	1375	1563	1500	1250	1125	1250	1188	1188	938	1250	—	1250	—	1250	1250	—	1333	1500	1000	1500	Jan كانون الثاني
1384	1411	1410	1750	2000	1438	1250	1250	1125	1292	1188	1292	—	1375	—	1250	1250	—	1396	1500	1188	1500	Feb شباط
1585	1684	2125	2000	2000	2031	1250	1250	1500	1375	1625	1417	—	1750	—	1250	1250	—	1458	1500	1125	1750	Mar آذار
—	—	—	—	—	—	—	—	—	—	—	—	—	—	—	—	—	—	—	—	—	—	Apr نيسان
—	—	—	—	—	—	—	—	—	—	—	—	—	—	—	—	—	—	—	—	—	—	May ايار
—	—	—	—	—	—	—	—	—	—	—	—	—	—	—	—	—	—	—	—	—	—	Jun حزيران
—	—	—	—	—	—	—	—	—	—	—	—	—	—	—	—	—	—	—	—	—	—	Jul تموز
—	—	—	—	—	—	—	—	—	—	—	—	—	—	—	—	—	—	—	—	—	—	Aug اب
1506	1505	1875	2500	1750	1500	1125	2000	875	1083	838	1430	1313	1750	—	1500	1156	—	1611	1771	1563	1500	Sep ايلول
1259	1280	1875	1750	1500	1375	938	1188	1000	1146	750	1164	1125	1344	—	1313	875	—	1319	1583	1125	1250	Oct تشرين الاول
1196	1227	1625	1375	1000	1375	1125	1188	1146	1146	1063	1086	875	1344	—	1250	875	—	1250	1500	1000	1250	Nov تشرين الثاني
1275	1350	1500	1563	1500	1500	1125	1438	1313	1208	1000	1094	875	1250	—	1375	875	—	1292	1500	1125	1250	Dec كانون الاول
1345	1389	1684	1786	1607	1496	1134	1366	1164	1205	1057	1219	1047	1438	—	1313	1076	—	1380	1551	1161	1429	Average المعدل

0116101		Kg Halawani Grapes/ Imported										عنب حلواني/ مستورد 1 كغم								0116101		
العراق	منطقة الجنوب	البصرة	ميسان	ذي قار	المثنى	القادسية	النجف	واسط	كربلاء	بابل	منطقة الوسط	صلاح الدين	بغداد	الانبار	ديالى	كركوك	نينوى	منطقة كردستان	دهوك	اربيل	السليمانية	الشهر
Iraq	South Region	Basrah	Missan	Thi- Qar	Al-Muthana	Al-Qadisiya	Al-Najaf	Wasit	Kerbela	Babil	Middle Region	Salah Al-Deen	Baghdad	Al-anbar	Diala	Kirkuk	Nineveh	Kurdistan Region	Duhouk	Erbil	Sulaimaniya	Month
Governorate Center مركز المحافظة																						
—	—	—	—	—	—	—	—	—	—	—	—	—	—	—	—	—	—	—	—	—	—	Jan كانون الثاني
—	—	—	—	—	—	—	—	—	—	—	—	—	—	—	—	—	—	—	—	—	—	Feb شباط
—	—	—	—	—	—	—	—	—	—	—	—	—	—	—	—	—	—	—	—	—	—	Mar آذار
—	—	—	—	—	—	—	—	—	—	—	—	—	—	—	—	—	—	—	—	—	—	Apr نيسان
—	—	—	—	—	—	—	—	—	—	—	—	—	—	—	—	—	—	—	—	—	—	May ايار
—	—	—	—	—	—	—	—	—	—	—	—	—	—	—	—	—	—	—	—	—	—	Jun حزيران
2029	1972	2250	1500	2000	1500	1250	3500	1250	1500	3000	1828	1250	2000	—	2688	1375	—	2688	—	1375	4000	Jul تموز
1938	1889	2250	1500	1500	1375	1250	3500	1125	1500	3000	1609	1500	1813	—	2000	1125	—	2813	—	1625	4000	Aug اب
1829	1681	1375	1750	1500	1500	1000	2500	1125	1375	3000	1578	1500	1813	—	1625	1375	—	3000	—	2000	4000	Sep ايلول
1800	1653	1375	1500	1500	1500	1000	2500	1125	1375	3000	1531	1500	1750	—	1500	1375	—	3000	—	2000	4000	Oct تشرين الاول
—	—	—	—	—	—	—	—	—	—	—	—	—	—	—	—	—	—	—	—	—	—	Nov تشرين الثاني
—	—	—	—	—	—	—	—	—	—	—	—	—	—	—	—	—	—	—	—	—	—	Dec كانون الاول
1899	1799	1813	1563	1625	1469	1125	3000	1156	1438	3000	1637	1438	1844	—	1953	1313	—	2875	—	1750	4000	Average المعدل
Ohada Center مركز القضاء																						
—	—	—	—	—	—	—	—	—	—	—	—	—	—	—	—	—	—	—	—	—	—	Jan كانون الثاني
—	—	—	—	—	—	—	—	—	—	—	—	—	—	—	—	—	—	—	—	—	—	Feb شباط
—	—	—	—	—	—	—	—	—	—	—	—	—	—	—	—	—	—	—	—	—	—	Mar آذار
—	—	—	—	—	—	—	—	—	—	—	—	—	—	—	—	—	—	—	—	—	—	Apr نيسان
—	—	—	—	—	—	—	—	—	—	—	—	—	—	—	—	—	—	—	—	—	—	May ايار
—	—	—	—	—	—	—	—	—	—	—	—	—	—	—	—	—	—	—	—	—	—	Jun حزيران
2008	2031	2000	1500	2000	—	1500	3500	1250	1500	3000	1750	1375	2000	—	2250	1375	—	2292	3000	1375	2500	Jul تموز
1810	1847	1750	1500	1500	1500	1500	3500	1250	1125	3000	1490	1000	1833	—	1750	1375	—	2125	3000	1625	1750	Aug اب
1711	1671	1750	1500	1500	1500	1500	2000	1167	1125	3000	1458	1250	1833	—	1375	1375	—	2167	3000	2000	1500	Sep ايلول
1698	1685	1750	1500	1500	1500	1500	2000	1167	1250	3000	1438	1250	1750	—	1375	1375	—	2083	3000	2000	1250	Oct تشرين الاول
—	—	—	—	—	—	—	—	—	—	—	—	—	—	—	—	—	—	—	—	—	—	Nov تشرين الثاني
—	—	—	—	—	—	—	—	—	—	—	—	—	—	—	—	—	—	—	—	—	—	Dec كانون الاول
1719	1794	1813	1500	1625	1500	1500	2750	1208	1250	3000	1534	1219	1854	—	1688	1375	—	1750	—	1750	1750	Average المعدل
Governorate Average Price معدل سعر المحافظة																						
—	—	—	—	—	—	—	—	—	—	—	—	—	—	—	—	—	—	—	—	—	—	Jan كانون الثاني
—	—	—	—	—	—	—	—	—	—	—	—	—	—	—	—	—	—	—	—	—	—	Feb شباط
—	—	—	—	—	—	—	—	—	—	—	—	—	—	—	—	—	—	—	—	—	—	Mar آذار
—	—	—	—	—	—	—	—	—	—	—	—	—	—	—	—	—	—	—	—	—	—	Apr نيسان
—	—	—	—	—	—	—	—	—	—	—	—	—	—	—	—	—	—	—	—	—	—	May ايار
—	—	—	—	—	—	—	—	—	—	—	—	—	—	—	—	—	—	—	—	—	—	Jun حزيران
2033	1972	2125	1500	2000	1500	1375	3500	1250	1500	3000	1789	1313	2000	—	2469	1375	—	2542	3000	1375	3250	Jul تموز
1907	1868	2000	1500	1500	1438	1375	3500	1188	1313	3000	1550	1250	1823	—	1875	1250	—	2500	3000	1625	2875	Aug اب
1807	1676	1563	1625	1500	1500	1250	2250	1146	1250	3000	1518	1375	1823	—	1500	1375	—	2583	3000	2000	2750	Sep ايلول
1787	1669	1563	1500	1500	1500	1250	2250	1146	1313	3000	1485	1375	1750	—	1438	1375	—	2542	3000	2000	2625	Oct تشرين الاول
—	—	—	—	—	—	—	—	—	—	—	—	—	—	—	—	—	—	—	—	—	—	Nov تشرين الثاني
—	—	—	—	—	—	—	—	—	—	—	—	—	—	—	—	—	—	—	—	—	—	Dec كانون الاول
1884	1797	1813	1531	1625	1485	1313	2875	1183	1344	3000	1586	1328	1849	—	1821	1344	—	2542	3000	1750	2875	Average المعدل

Con. Table (6)

تابع جدول (6)

0116102		Kg Black Grapes/ Imported										عنب اسود/ مستورد 1 كغم								0116102		
العراق	منطقة الجنوب	البصرة	ميسان	ذي قار	المتشي	القادسية	النجف	واسط	كربلاء	بابل	منطقة الوسط	صلاح الدين	بغداد	الانبار	ديالى	كركوك	نينوى	منطقة كردستان	دهوك	اربيل	السليمانية	الشهر
Iraq	South Region	Basrah	Missan	Thi- Qar	Al-Muthana	Al-Qadisiya	Al-Najaf	Wasit	Kerbela	Babil	Middle Region	Salah Al-Deen	Baghdad	Al-anbar	Diala	Kirkuk	Nineveh	Kurdstan Region	Duhouk	Erbil	Sulaimaniya	Month
Governorate Center مركز المحافظة																						
—	—	—	—	—	—	—	—	—	—	—	—	—	—	—	—	—	—	—	—	—	—	Jan كانون الثاني
—	—	—	—	—	—	—	—	—	—	—	—	—	—	—	—	—	—	—	—	—	—	Feb شباط
—	—	—	—	—	—	—	—	—	—	—	—	—	—	—	—	—	—	—	—	—	—	Mar آذار
—	—	—	—	—	—	—	—	—	—	—	—	—	—	—	—	—	—	—	—	—	—	Apr نيسان
—	—	—	—	—	—	—	—	—	—	—	—	—	—	—	—	—	—	—	—	—	—	May ايار
—	—	—	—	—	—	—	—	—	—	—	—	—	—	—	—	—	—	—	—	—	—	Jun حزيران
1842	1708	2000	2000	1500	1500	1125	1625	1000	1625	3000	1586	1750	1594	—	1500	1500	—	2583	2000	1750	4000	Jul تموز
1707	1604	2000	1500	1500	1125	1125	1563	1000	1625	3000	1344	1750	1500	—	1000	1125	—	2500	1500	2000	4000	Aug اب
1719	1549	1500	1750	1500	1125	1000	1563	1000	1500	3000	1391	1750	1500	—	1188	1125	—	2667	1500	2500	4000	Sep ايلول
1742	1563	1500	1500	1500	1500	1000	1563	1000	1500	3000	1453	1750	1750	—	1188	1125	—	2667	1500	2500	4000	Oct تشرين الاول
—	—	—	—	—	—	—	—	—	—	—	—	—	—	—	—	—	—	—	—	—	—	Nov تشرين الثاني
—	—	—	—	—	—	—	—	—	—	—	—	—	—	—	—	—	—	—	—	—	—	Dec كانون الاول
1753	1606	1750	1688	1500	1313	1063	1578	1000	1563	3000	1444	1750	1586	—	1219	1219	—	2604	1625	2188	4000	Average المعدل
Ohada Center مركز القضاء																						
—	—	—	—	—	—	—	—	—	—	—	—	—	—	—	—	—	—	—	—	—	—	Jan كانون الثاني
—	—	—	—	—	—	—	—	—	—	—	—	—	—	—	—	—	—	—	—	—	—	Feb شباط
—	—	—	—	—	—	—	—	—	—	—	—	—	—	—	—	—	—	—	—	—	—	Mar آذار
—	—	—	—	—	—	—	—	—	—	—	—	—	—	—	—	—	—	—	—	—	—	Apr نيسان
—	—	—	—	—	—	—	—	—	—	—	—	—	—	—	—	—	—	—	—	—	—	May ايار
—	—	—	—	—	—	—	—	—	—	—	—	—	—	—	—	—	—	—	—	—	—	Jun حزيران
1763	1731	2000	2000	1500	1500	1500	1500	1083	1500	3000	1594	1500	1250	—	2125	1500	—	2083	2000	1750	2500	Jul تموز
1552	1606	1875	1500	1500	1250	1500	1625	1083	1125	3000	1281	1000	1250	—	1750	1125	—	1750	1500	2000	1750	Aug اب
1560	1606	1875	1500	1500	1250	1500	1625	1083	1125	3000	1250	1250	1250	—	1375	1125	—	1833	1500	2500	1500	Sep ايلول
1617	1719	1875	1500	1500	1500	1500	1625	—	1250	3000	1375	1250	1750	—	1375	1125	—	1667	1500	2500	1000	Oct تشرين الاول
—	—	—	—	—	—	—	—	—	—	—	—	—	—	—	—	—	—	—	—	—	—	Nov تشرين الثاني
—	—	—	—	—	—	—	—	—	—	—	—	—	—	—	—	—	—	—	—	—	—	Dec كانون الاول
1615	1648	1906	1625	1500	1375	1500	1594	1083	1250	3000	1375	1250	1375	—	1656	1219	—	1834	1625	2188	1688	Average المعدل
Governorate Average Price معدل سعر المحافظة																						
—	—	—	—	—	—	—	—	—	—	—	—	—	—	—	—	—	—	—	—	—	—	Jan كانون الثاني
—	—	—	—	—	—	—	—	—	—	—	—	—	—	—	—	—	—	—	—	—	—	Feb شباط
—	—	—	—	—	—	—	—	—	—	—	—	—	—	—	—	—	—	—	—	—	—	Mar آذار
—	—	—	—	—	—	—	—	—	—	—	—	—	—	—	—	—	—	—	—	—	—	Apr نيسان
—	—	—	—	—	—	—	—	—	—	—	—	—	—	—	—	—	—	—	—	—	—	May ايار
—	—	—	—	—	—	—	—	—	—	—	—	—	—	—	—	—	—	—	—	—	—	Jun حزيران
1803	1720	2000	2000	1500	1500	1313	1563	1042	1563	3000	1590	1625	1422	—	1813	1500	—	2333	2000	1750	3250	Jul تموز
1630	1606	1938	1500	1500	1188	1313	1594	1042	1375	3000	1313	1375	1375	—	1375	1125	—	2125	1500	2000	2875	Aug اب
1639	1578	1688	1625	1500	1188	1250	1594	1042	1313	3000	1320	1500	1375	—	1281	1125	—	2250	1500	2500	2750	Sep ايلول
1660	1601	1688	1500	1500	1500	1250	1594	1000	1375	3000	1414	1500	1750	—	1281	1125	—	2167	1500	2500	2500	Oct تشرين الاول
—	—	—	—	—	—	—	—	—	—	—	—	—	—	—	—	—	—	—	—	—	—	Nov تشرين الثاني
—	—	—	—	—	—	—	—	—	—	—	—	—	—	—	—	—	—	—	—	—	—	Dec كانون الاول
1683	1626	1829	1656	1500	1344	1282	1586	1032	1407	3000	1410	1500	1481	—	1438	1219	—	2219	1625	2188	2844	Average المعدل

0116111		Kg Bananas										موز نوعية جيدة حجم كبير 1 كغم							كغم		0116111	
العراق	منطقة الجنوب	البصرة	ميسان	ذي قار	المتشي	القادسية	النجف	واسط	كربلاء	بابل	منطقة الوسط	صلاح الدين	بغداد	الانبار	ديالى	كركوك	نينوى	منطقة كردستان	دهوك	اربيل	السليمانية	الشهر
Iraq	South Region	Basrah	Missan	Thi- Qar	Al-Muthana	Al-Qadisiya	Al-Najaf	Wasit	Kerbela	Babil	Middle Region	Salah Al-Deen	Baghdad	Al-anbar	Diala	Kirkuk	Nineveh	Kurdistan Region	Duhouk	Erbil	Sulaimaniya	Month
Governorate Center محافظة مركز																						
1152	1222	1250	1375	1250	1000	1000	1000	1500	1375	1250	1010	—	1031	—	1125	875	—	1083	1250	1000	1000	Jan كانون الثاني
1221	1340	1250	1500	1250	1188	1500	1375	1375	1375	1250	1000	—	1000	—	1125	875	—	1083	1125	1125	1000	Feb شباط
1431	1481	1375	1500	1500	1500	1500	1750	1500	1375	1333	1458	—	1500	—	1688	1188	—	1250	1250	1500	1000	Mar آذار
1467	1532	1375	1667	1500	1500	1500	1875	1500	1500	1375	1453	1625	1375	—	1375	1438	—	1292	1375	1500	1000	Apr نيسان
1423	1446	1375	1417	1500	1500	1500	1500	1393	1500	1333	1469	1500	1438	—	1500	1438	—	1292	1375	1500	1000	May ايار
1372	1418	1375	1375	1500	1500	1250	1500	1313	1500	1450	1359	1500	1375	—	1375	1188	—	1250	1375	1375	1000	Jun حزيران
1339	1408	1375	1500	1250	1438	1500	1500	1313	1500	1300	1313	1375	1500	—	1375	1000	—	1167	1375	1125	1000	Jul تموز
1242	1285	1375	1500	1000	1250	1250	1125	1313	1500	1250	1266	1250	1438	—	1375	1000	—	1083	1250	1000	1000	Aug اب
1205	1295	1375	1250	1500	1250	1143	1250	1313	1375	1200	1094	1250	1125	—	1125	875	—	1083	1250	1000	1000	Sep ايلول
1173	1246	1375	1250	1500	1250	1125	1000	1313	1250	1150	1078	1125	1000	—	1125	1063	—	1083	1250	1000	1000	Oct تشرين الاول
1294	1338	1375	1250	1500	1375	1125	1500	1313	1250	1350	1292	1417	1250	—	1375	1125	—	1167	1250	1250	1000	Nov تشرين الثاني
1247	1245	1313	1125	1250	1250	1125	1500	1143	1250	1250	1281	1375	1250	—	1375	1125	—	1208	1250	1375	1000	Dec كانون الاول
1299	1355	1349	1392	1375	1333	1293	1406	1357	1396	1291	1270	1380	1273	—	1328	1099	—	1170	1281	1229	1000	Average المعدل
Ohada Center مركز القضاء																						
1172	1250	1375	1250	1250	1250	1250	1000	1500	1125	1250	1028	—	1083	—	1125	875	—	1083	1250	1000	1000	Jan كانون الثاني
1306	1398	1375	1750	1250	1250	1500	1500	1250	1375	1333	1083	—	1000	—	1125	1125	—	1250	1250	1125	1375	Feb شباط
1469	1519	1375	2000	1500	1500	1500	1500	1500	1417	1375	1333	—	1500	—	1375	1125	—	1458	1375	1500	1500	Mar آذار
1529	1565	1375	1833	1500	1500	1500	2000	1500	1500	1375	1438	1750	1375	—	1250	1375	—	1542	1375	1500	1750	Apr نيسان
1461	1472	1500	1500	1500	1500	1500	1500	1417	1417	1417	1438	1500	1500	—	1375	1375	—	1458	1375	1500	1500	May ايار
1417	1477	1500	1500	1500	1500	1500	1500	1417	1375	1500	1344	1500	1375	—	1375	1125	—	1333	1375	1375	1250	Jun حزيران
1344	1417	1500	1500	1250	1500	1500	1500	1333	1250	1417	1250	1500	1375	—	1125	1000	—	1250	1375	1125	1250	Jul تموز
1232	1319	1500	1500	1500	1375	1250	1125	1250	1125	1250	1115	1000	1333	—	1125	1000	—	1125	1125	1000	1250	Aug اب
1201	1259	1500	1500	1500	1250	1000	1000	1250	1083	1250	1094	1250	1125	—	1125	875	—	1167	1250	1000	1250	Sep ايلول
1190	1269	1500	1750	1500	1125	1000	1250	1000	1125	1167	1094	1250	1000	—	1125	1000	—	1083	1250	1000	1000	Oct تشرين الاول
1273	1333	1500	1250	1500	1500	1000	1500	1125	1250	1375	1219	1500	1125	—	1125	1125	—	1167	1250	1000	1250	Nov تشرين الثاني
1318	1343	1500	1500	1250	1250	1250	1500	1125	1375	1333	1313	1500	1250	—	1375	1125	—	1250	1250	1250	1250	Dec كانون الاول
1328	1385	1458	1569	1417	1375	1313	1406	1306	1285	1337	1246	1417	1253	—	1219	1094	—	1264	1292	1198	1302	Average المعدل
Governorate Average Price معدل سعر المحافظة																						
1162	1236	1313	1313	1250	1125	1125	1000	1500	1250	1250	1019	—	1057	—	1125	875	—	1083	1250	1000	1000	Jan كانون الثاني
1263	1369	1313	1625	1250	1219	1500	1438	1313	1375	1292	1042	—	1000	—	1125	1000	—	1167	1188	1125	1188	Feb شباط
1450	1500	1375	1750	1500	1500	1500	1625	1500	1396	1354	1396	—	1500	—	1531	1156	—	1354	1313	1500	1250	Mar آذار
1498	1549	1375	1750	1500	1500	1500	1938	1500	1500	1375	1446	1688	1375	—	1313	1406	—	1417	1375	1500	1375	Apr نيسان
1442	1459	1438	1458	1500	1500	1500	1500	1405	1458	1375	1453	1500	1469	—	1438	1406	—	1375	1375	1500	1250	May ايار
1394	1448	1438	1438	1500	1500	1375	1500	1365	1438	1475	1352	1500	1375	—	1375	1156	—	1292	1375	1375	1125	Jun حزيران
1342	1413	1438	1500	1250	1469	1500	1500	1323	1375	1358	1282	1438	1438	—	1250	1000	—	1208	1375	1125	1125	Jul تموز
1237	1302	1438	1500	1250	1313	1250	1125	1281	1313	1250	1190	1125	1385	—	1250	1000	—	1104	1188	1000	1125	Aug اب
1203	1277	1438	1375	1500	1250	1071	1125	1281	1229	1225	1094	1250	1125	—	1125	875	—	1125	1250	1000	1125	Sep ايلول
1182	1257	1438	1500	1500	1188	1063	1125	1156	1188	1158	1086	1188	1000	—	1125	1031	—	1083	1250	1000	1000	Oct تشرين الاول
1284	1336	1438	1250	1500	1438	1063	1500	1219	1250	1363	1255	1458	1188	—	1250	1125	—	1167	1250	1125	1125	Nov تشرين الثاني
1283	1294	1406	1313	1250	1250	1188	1500	1134	1313	1292	1297	1438	1250	—	1375	1125	—	1229	1250	1313	1125	Dec كانون الاول
1313	1370	1404	1481	1396	1354	1303	1406	1331	1340	1314	1258	1399	1264	—	1274	1096	—	1217	1287	1214	1151	Average المعدل

Con. Table (6)

تابع جدول (6)

0116121		Kg Imported Pear/ Imported										كغم / مستورد 1 كغم							كغم		0116121	
العراق	منطقة الجنوب	البصرة	ميسان	ذي قار	المثنى	القادسية	النجف	واسط	كربلاء	بابل	منطقة الوسط	صلاح الدين	بغداد	الانبار	ديالى	كركوك	نينوى	منطقة كردستان	دهوك	اربيل	السليمانية	الشهر
Iraq	South Region	Basrah	Missan	Thi- Qar	Al-Muthana	Al-Qadisiya	Al-Najaf	Wasit	Kerbela	Babil	Middle Region	Salah Al-Deen	Baghdad	Al-anbar	Diala	Kirkuk	Nineveh	Kurdistan Region	Duhouk	Erbil	Sulaimaniya	Month
Governorate Center محافظة مركز																						
—	—	—	—	—	—	—	—	—	—	—	—	—	—	—	—	—	—	—	—	—	—	Jan كانون الثاني
—	—	—	—	—	—	—	—	—	—	—	—	—	—	—	—	—	—	—	—	—	—	Feb شباط
—	—	—	—	—	—	—	—	—	—	—	—	—	—	—	—	—	—	—	—	—	—	Mar آذار
—	—	—	—	—	—	—	—	—	—	—	—	—	—	—	—	—	—	—	—	—	—	Apr نيسان
—	—	—	—	—	—	—	—	—	—	—	—	—	—	—	—	—	—	—	—	—	—	May ايار
1725	1477	1750	1417	1250	1750	1500	1500	875	1250	2000	1797	2500	1750	—	1375	1563	—	2375	3000	2125	2000	Jun حزيران
1618	1361	1500	1375	1250	1500	1500	1500	875	1250	1500	1828	3000	1688	—	1125	1500	—	2111	2833	1500	2000	Jul تموز
1688	1458	1500	2000	1500	1500	1250	1750	875	1250	1500	1781	2000	1875	—	1500	1750	—	2250	2750	2000	2000	Aug اب
1655	1486	1500	2000	1500	1500	2000	1250	875	1250	1500	1734	2000	1500	—	1625	1813	—	2056	2167	2000	2000	Sep ايلول
1596	1458	1500	1500	1500	1750	2000	1250	875	1250	1500	1563	1500	1500	—	1750	1500	—	2056	2167	2000	2000	Oct تشرين الاول
—	—	—	—	—	—	—	—	—	—	—	—	—	—	—	—	—	—	—	—	—	—	Nov تشرين الثاني
—	—	—	—	—	—	—	—	—	—	—	—	—	—	—	—	—	—	—	—	—	—	Dec كانون الاول
1657	1448	1550	1658	1400	1600	1650	1450	875	1250	1600	1741	2200	1663	—	1475	1625	—	2169	2583	1925	2000	Average المعدل
Ohada Center مركز القضاء																						
—	—	—	—	—	—	—	—	—	—	—	—	—	—	—	—	—	—	—	—	—	—	Jan كانون الثاني
—	—	—	—	—	—	—	—	—	—	—	—	—	—	—	—	—	—	—	—	—	—	Feb شباط
—	—	—	—	—	—	—	—	—	—	—	—	—	—	—	—	—	—	—	—	—	—	Mar آذار
—	—	—	—	—	—	—	—	—	—	—	—	—	—	—	—	—	—	—	—	—	—	Apr نيسان
—	—	—	—	—	—	—	—	—	—	—	—	—	—	—	—	—	—	—	—	—	—	May ايار
1719	1528	1750	1500	1250	1750	1500	1250	1125	1375	2250	1406	1000	1750	—	1375	1500	—	2708	3000	2125	3000	Jun حزيران
1681	1479	1750	1750	1250	1500	—	1500	1333	1250	1500	1969	3000	2000	—	1375	1500	—	1833	2000	1500	2000	Jul تموز
1658	1500	1750	2000	1250	1500	—	1750	1000	1250	1500	1719	2000	1750	—	1375	1750	—	2000	2000	2000	2000	Aug اب
1547	1403	1750	1750	1250	1500	1500	1250	875	1083	1667	1656	2000	1500	—	1375	1750	—	1833	2000	2000	1500	Sep ايلول
1526	1421	1750	2000	1250	1750	1250	1375	625	1125	1667	1656	2000	1500	—	1375	1750	—	1667	2000	1750	1250	Oct تشرين الاول
—	—	—	—	—	—	—	—	—	—	—	—	—	—	—	—	—	—	—	—	—	—	Nov تشرين الثاني
—	—	—	—	—	—	—	—	—	—	—	—	—	—	—	—	—	—	—	—	—	—	Dec كانون الاول
1620	1463	1750	1800	1250	1600	1417	1425	992	1217	1717	1681	2000	1700	—	1375	1650	—	2008	2200	1875	1950	Average المعدل
Governorate Average Price معدل سعر المحافظة																						
—	—	—	—	—	—	—	—	—	—	—	—	—	—	—	—	—	—	—	—	—	—	Jan كانون الثاني
—	—	—	—	—	—	—	—	—	—	—	—	—	—	—	—	—	—	—	—	—	—	Feb شباط
—	—	—	—	—	—	—	—	—	—	—	—	—	—	—	—	—	—	—	—	—	—	Mar آذار
—	—	—	—	—	—	—	—	—	—	—	—	—	—	—	—	—	—	—	—	—	—	Apr نيسان
—	—	—	—	—	—	—	—	—	—	—	—	—	—	—	—	—	—	—	—	—	—	May ايار
1722	1502	1750	1458	1250	1750	1500	1375	1000	1313	2125	1602	1750	1750	—	1375	1531	—	2542	3000	2125	2500	Jun حزيران
1644	1421	1625	1563	1250	1500	1500	1500	1104	1250	1500	1899	3000	1844	—	1250	1500	—	1972	2417	1500	2000	Jul تموز
1660	1465	1625	2000	1375	1500	1250	1750	938	1250	1500	1750	2000	1813	—	1438	1750	—	2125	2375	2000	2000	Aug اب
1601	1444	1625	1875	1375	1500	1750	1250	875	1167	1583	1695	2000	1500	—	1500	1781	—	1944	2083	2000	1750	Sep ايلول
1561	1440	1625	1750	1375	1750	1625	1313	750	1188	1583	1610	1750	1500	—	1563	1625	—	1861	2083	1875	1625	Oct تشرين الاول
—	—	—	—	—	—	—	—	—	—	—	—	—	—	—	—	—	—	—	—	—	—	Nov تشرين الثاني
—	—	—	—	—	—	—	—	—	—	—	—	—	—	—	—	—	—	—	—	—	—	Dec كانون الاول
1638	1455	1650	1729	1325	1600	1525	1438	933	1234	1658	1711	2100	1681	—	1425	1637	—	2089	2392	1900	1975	Average المعدل

Con. Table (6)

تابع جدول (6)

0116131		Fresh Dates(Zehdi)/ Local						تمر طازج (زهدي) رطب صيفي/محلي 1كغم										كغم		0116131		
العراق	منطقة الجنوب	البصرة	ميسان	ذي قار	المتشي	القادسية	النجف	واسط	كربلاء	بابل	منطقة الوسط	صلاح الدين	بغداد	الانبار	ديالى	كركوك	نينوى	منطقة كردستان	دهوك	اربيل	السليمانية	الشهر
Iraq	South Region	Basrah	Missan	Thi- Qar	Al-Muthana	Al-Qadisiya	Al-Najaf	Wasit	Kerbela	Babil	Middle Region	Salah Al-Deen	Baghdad	Al-anbar	Diala	Kirkuk	Nineveh	Kurdistan Region	Duhouk	Erbil	Sulaimaniya	Month
Governorate Center مركز المحافظة																						
—	—	—	—	—	—	—	—	—	—	—	—	—	—	—	—	—	—	—	—	—	—	Jan كانون الثاني
—	—	—	—	—	—	—	—	—	—	—	—	—	—	—	—	—	—	—	—	—	—	Feb شباط
—	—	—	—	—	—	—	—	—	—	—	—	—	—	—	—	—	—	—	—	—	—	Mar آذار
—	—	—	—	—	—	—	—	—	—	—	—	—	—	—	—	—	—	—	—	—	—	Apr نيسان
—	—	—	—	—	—	—	—	—	—	—	—	—	—	—	—	—	—	—	—	—	—	May ايار
—	—	—	—	—	—	—	—	—	—	—	—	—	—	—	—	—	—	—	—	—	—	Jun حزيران
—	—	—	—	—	—	—	—	—	—	—	—	—	—	—	—	—	—	—	—	—	—	Jul تموز
1723	1278	1375	1500	500	1375	1000	2125	1250	1125	1250	2078	2750	2000	—	1500	2063	—	2583	3750	2000	2000	Aug اب
1461	1201	1375	1500	500	1500	1000	1625	1250	1063	1000	1203	1000	1500	—	1063	1250	—	2583	3750	2000	2000	Sep ايلول
1410	1132	1375	1000	500	1500	1000	1500	1250	1063	1000	1156	1000	1500	—	875	1250	—	2583	3750	2000	2000	Oct تشرين الاول
—	—	—	—	—	—	—	—	—	—	—	—	—	—	—	—	—	—	—	—	—	—	Nov تشرين الثاني
—	—	—	—	—	—	—	—	—	—	—	—	—	—	—	—	—	—	—	—	—	—	Dec كانون الاول
1531	1204	1375	1333	500	1458	1000	1750	1250	1083	1083	1479	1583	1667	—	1146	1521	—	2583	3750	2000	2000	Average المعدل
Qhada Center مركز القضاء																						
—	—	—	—	—	—	—	—	—	—	—	—	—	—	—	—	—	—	—	—	—	—	Jan كانون الثاني
—	—	—	—	—	—	—	—	—	—	—	—	—	—	—	—	—	—	—	—	—	—	Feb شباط
—	—	—	—	—	—	—	—	—	—	—	—	—	—	—	—	—	—	—	—	—	—	Mar آذار
—	—	—	—	—	—	—	—	—	—	—	—	—	—	—	—	—	—	—	—	—	—	Apr نيسان
—	—	—	—	—	—	—	—	—	—	—	—	—	—	—	—	—	—	—	—	—	—	May ايار
—	—	—	—	—	—	—	—	—	—	—	—	—	—	—	—	—	—	—	—	—	—	Jun حزيران
—	—	—	—	—	—	—	—	—	—	—	—	—	—	—	—	—	—	—	—	—	—	Jul تموز
1724	1427	—	1000	750	1375	—	2000	—	2000	1438	1969	2500	2000	—	1625	1750	—	2125	—	2000	2250	Aug اب
1475	1250	2500	1000	750	1500	1500	1500	500	1000	1000	1656	2500	1500	—	1500	1125	—	2125	—	2000	2250	Sep ايلول
1275	1125	2500	1000	750	1500	1000	1000	500	875	1000	1188	1000	1500	—	1125	1125	—	2125	—	2000	2250	Oct تشرين الاول
—	—	—	—	—	—	—	—	—	—	—	—	—	—	—	—	—	—	—	—	—	—	Nov تشرين الثاني
—	—	—	—	—	—	—	—	—	—	—	—	—	—	—	—	—	—	—	—	—	—	Dec كانون الاول
1471	1266	2500	1000	750	1458	1250	1500	500	1292	1146	1604	2000	1667	—	1417	1333	—	2125	—	2000	2250	Average المعدل
Governorate Average Price معدل سعر المحافظة																						
—	—	—	—	—	—	—	—	—	—	—	—	—	—	—	—	—	—	—	—	—	—	Jan كانون الثاني
—	—	—	—	—	—	—	—	—	—	—	—	—	—	—	—	—	—	—	—	—	—	Feb شباط
—	—	—	—	—	—	—	—	—	—	—	—	—	—	—	—	—	—	—	—	—	—	Mar آذار
—	—	—	—	—	—	—	—	—	—	—	—	—	—	—	—	—	—	—	—	—	—	Apr نيسان
—	—	—	—	—	—	—	—	—	—	—	—	—	—	—	—	—	—	—	—	—	—	May ايار
—	—	—	—	—	—	—	—	—	—	—	—	—	—	—	—	—	—	—	—	—	—	Jun حزيران
—	—	—	—	—	—	—	—	—	—	—	—	—	—	—	—	—	—	—	—	—	—	Jul تموز
1738	1316	1375	1250	625	1375	1000	2063	1250	1563	1344	2024	2625	2000	—	1563	1906	—	2625	3750	2000	2125	Aug اب
1539	1226	1938	1250	625	1500	1250	1563	875	1031	1000	1430	1750	1500	—	1281	1188	—	2625	3750	2000	2125	Sep ايلول
1420	1129	1938	1000	625	1500	1000	1250	875	969	1000	1172	1000	1500	—	1000	1188	—	2625	3750	2000	2125	Oct تشرين الاول
—	—	—	—	—	—	—	—	—	—	—	—	—	—	—	—	—	—	—	—	—	—	Nov تشرين الثاني
—	—	—	—	—	—	—	—	—	—	—	—	—	—	—	—	—	—	—	—	—	—	Dec كانون الاول
1566	1223	1750	1167	625	1458	1083	1625	1000	1188	1115	1542	1792	1667	—	1281	1427	—	2625	3750	2000	2125	Average المعدل

Con. Table (6)

تابع جدول (6)

0116132		Kg		Fresh Dates(KhistaWi)/ Local								تمر طازج (خستاوي) رطب صيفي/محلي 1كغم								كغم		0116132	
العراق	منطقة الجنوب	البصرة	ميسان	ذي قار	المثنى	القادسية	النجف	واسط	كربلاء	بابل	منطقة الوسط	صلاح الدين	بغداد	الانبار	ديالى	كركوك	نينوى	منطقة كردستان	دهوك	اربيل	السليمانية	الشهر	
Iraq	South Region	Basrah	Missan	Thi- Qar	Al-Muthana	Al-Qadisiya	Al-Najaf	Wasit	Kerbela	Babil	Middle Region	Salah Al-Deen	Baghdad	Al-anbar	Diala	Kirkuk	Nineveh	Kurdstan Region	Duhouk	Erbil	Sulaimaniya	Month	
Governorate Center محافظة مركز																							
—	—	—	—	—	—	—	—	—	—	—	—	—	—	—	—	—	—	—	—	—	—	Jan كانون الثاني	
—	—	—	—	—	—	—	—	—	—	—	—	—	—	—	—	—	—	—	—	—	—	Feb شباط	
—	—	—	—	—	—	—	—	—	—	—	—	—	—	—	—	—	—	—	—	—	—	Mar آذار	
—	—	—	—	—	—	—	—	—	—	—	—	—	—	—	—	—	—	—	—	—	—	Apr نيسان	
—	—	—	—	—	—	—	—	—	—	—	—	—	—	—	—	—	—	—	—	—	—	May ايار	
—	—	—	—	—	—	—	—	—	—	—	—	—	—	—	—	—	—	—	—	—	—	Jun حزيران	
—	—	—	—	—	—	—	—	—	—	—	—	—	—	—	—	—	—	—	—	—	—	Jul تموز	
2169	1897	1750	1625	2500	2250	1500	2250	1625	1375	2200	2594	3500	3000	—	2500	1375	—	2417	2250	3000	2000	Aug اب	
1934	1944	1750	2250	2500	2500	1500	1625	1625	1500	2250	1549	1313	2100	—	1406	1375	—	2417	2250	3000	2000	Sep ايلول	
1808	1817	1750	1500	2500	2500	1500	1500	1600	1500	2000	1331	1000	1700	—	1250	1375	—	2417	2250	3000	2000	Oct تشرين الاول	
—	—	—	—	—	—	—	—	—	—	—	—	—	—	—	—	—	—	—	—	—	—	Nov تشرين الثاني	
—	—	—	—	—	—	—	—	—	—	—	—	—	—	—	—	—	—	—	—	—	—	Dec كانون الاول	
1970	1886	1750	1792	2500	2417	1500	1792	1617	1458	2150	1825	1938	2267	—	1719	1375	—	2417	2250	3000	2000	Average المعدل	
Qhada Center مركز القضاء																							
—	—	—	—	—	—	—	—	—	—	—	—	—	—	—	—	—	—	—	—	—	—	Jan كانون الثاني	
—	—	—	—	—	—	—	—	—	—	—	—	—	—	—	—	—	—	—	—	—	—	Feb شباط	
—	—	—	—	—	—	—	—	—	—	—	—	—	—	—	—	—	—	—	—	—	—	Mar آذار	
—	—	—	—	—	—	—	—	—	—	—	—	—	—	—	—	—	—	—	—	—	—	Apr نيسان	
—	—	—	—	—	—	—	—	—	—	—	—	—	—	—	—	—	—	—	—	—	—	May ايار	
—	—	—	—	—	—	—	—	—	—	—	—	—	—	—	—	—	—	—	—	—	—	Jun حزيران	
—	—	—	—	—	—	—	—	—	—	—	—	—	—	—	—	—	—	—	—	—	—	Jul تموز	
2228	2211	—	1250	2500	2250	2500	2250	1750	2750	2438	2125	2500	3000	—	1625	1375	—	2500	—	3000	2000	Aug اب	
2131	2120	3000	1500	2500	2500	2000	1750	1500	1833	2500	1969	2500	2000	—	1875	1500	—	2500	—	3000	2000	Sep ايلول	
1964	2028	3000	1500	2500	2500	2000	2000	1375	1375	2000	1552	1500	1833	—	1375	1500	—	2500	—	3000	2000	Oct تشرين الاول	
—	—	—	—	—	—	—	—	—	—	—	—	—	—	—	—	—	—	—	—	—	—	Nov تشرين الثاني	
—	—	—	—	—	—	—	—	—	—	—	—	—	—	—	—	—	—	—	—	—	—	Dec كانون الاول	
2125	2149	3000	1417	2500	2417	2167	2000	1542	1986	2313	1882	2167	2278	—	1625	1458	—	2500	—	3000	2000	Average المعدل	
Governorate Average Price معدل سعر المحافظة																							
—	—	—	—	—	—	—	—	—	—	—	—	—	—	—	—	—	—	—	—	—	—	Jan كانون الثاني	
—	—	—	—	—	—	—	—	—	—	—	—	—	—	—	—	—	—	—	—	—	—	Feb شباط	
—	—	—	—	—	—	—	—	—	—	—	—	—	—	—	—	—	—	—	—	—	—	Mar آذار	
—	—	—	—	—	—	—	—	—	—	—	—	—	—	—	—	—	—	—	—	—	—	Apr نيسان	
—	—	—	—	—	—	—	—	—	—	—	—	—	—	—	—	—	—	—	—	—	—	May ايار	
—	—	—	—	—	—	—	—	—	—	—	—	—	—	—	—	—	—	—	—	—	—	Jun حزيران	
—	—	—	—	—	—	—	—	—	—	—	—	—	—	—	—	—	—	—	—	—	—	Jul تموز	
2184	2029	1750	1438	2500	2250	2000	2250	1688	2063	2319	2360	3000	3000	—	2063	1375	—	2417	2250	3000	2000	Aug اب	
2036	2033	2375	1875	2500	2500	1750	1688	1563	1667	2375	1759	1907	2050	—	1641	1438	—	2417	2250	3000	2000	Sep ايلول	
1895	1922	2375	1500	2500	2500	1750	1750	1488	1438	2000	1442	1250	1767	—	1313	1438	—	2417	2250	3000	2000	Oct تشرين الاول	
—	—	—	—	—	—	—	—	—	—	—	—	—	—	—	—	—	—	—	—	—	—	Nov تشرين الثاني	
—	—	—	—	—	—	—	—	—	—	—	—	—	—	—	—	—	—	—	—	—	—	Dec كانون الاول	
2038	1995	2167	1604	2500	2417	1833	1896	1580	1723	2231	1853	2052	2272	—	1672	1417	—	2417	2250	3000	2000	Average المعدل	

Table (7) Vegetables Items Prices by Governorates, Regions and Months for year 2017

جدول (7) اسعار سلع الخضروات حسب المحافظات والمناطق والاشهر لسنة 2017

0117011		Kg		Tomatos/ Indigenous							طماطة / محلي							كغم		0117011		
العراق	منطقة الجنوب	البصرة	ميسان	ذي قار	المتنى	القادسية	النجف	واسط	كربلاء	بابل	منطقة الوسط	صلاح الدين	بغداد	الالبار	ديالى	كركوك	نينوى	منطقة كردستان	دهوك	اربيل	السليمانية	الشهر
Iraq	South Region	Basrah	Missan	Thi- Qar	Al-Muthana	Al-Qadisiya	Al-Najaf	Wasit	Kerbela	Babil	Middle Region	Salah Al-Deen	Baghdad	Al-anbar	Diala	Kirkuk	Nineveh	Kurdstan Region	Duhouk	Erbil	Sulaimaniya	Month
Governorate Center محافظة مركز																						
639	620	625	500	750	500	500	1000	500	625	583	625	---	750	---	625	500	---	708	750	625	750	Jan
762	736	625	813	750	750	750	500	700	875	857	771	---	938	---	875	500	---	833	750	1000	750	Feb
903	887	875	750	938	938	1000	750	875	938	917	896	---	1000	---	938	750	---	958	750	1125	1000	Mar
1433	1660	1375	1667	1625	1375	2000	2000	1100	2000	1800	1214	1313	1417	---	1250	875	---	1042	750	1125	1250	Apr
783	787	750	1313	813	875	500	500	1000	625	708	766	688	875	---	1000	500	---	792	625	750	1000	May
553	505	625	500	500	500	375	500	542	500	500	469	375	500	---	500	500	---	810	1125	431	875	Jun
548	529	500	500	500	625	500	625	508	500	500	521	583	500	---	500	500	---	642	750	425	750	Jul
545	556	500	500	500	750	500	500	467	625	667	552	583	625	---	500	500	---	500	500	500	500	Aug
633	625	625	500	750	750	500	750	500	625	625	625	750	750	---	500	500	---	667	1000	500	500	Sep
754	813	625	875	1125	813	625	1000	583	917	750	625	750	750	---	500	500	---	750	1000	750	500	Oct
727	750	750	500	750	938	500	875	857	875	708	656	500	1000	---	625	500	---	750	1000	750	500	Nov
820	791	1031	1000	750	813	500	625	875	875	650	813	625	1000	---	625	1000	---	917	1000	1000	750	Dec
757	772	742	785	813	802	688	802	709	832	772	706	685	842	---	703	594	---	780	833	748	760	Average
Qhada Center مركز القضاء																						
636	630	625	875	750	500	750	500	500	500	667	625	---	750	---	625	500	---	667	500	625	875	Jan
725	736	625	875	750	750	750	500	667	875	833	667	---	875	---	625	500	---	750	500	1000	750	Feb
861	852	625	750	875	1000	1000	750	875	917	875	875	---	1000	---	875	750	---	875	500	1125	1000	Mar
1474	1671	1250	1750	1500	1375	2000	2000	1417	1917	1833	1229	1750	1417	---	875	875	---	1208	500	1125	2000	Apr
783	822	750	1313	875	750	500	500	833	1000	875	719	625	875	---	875	500	---	750	500	750	1000	May
581	556	625	500	500	500	500	500	875	500	500	500	500	500	---	500	500	---	767	875	425	1000	Jun
558	542	500	500	500	625	500	750	500	500	500	563	750	500	---	500	500	---	600	625	425	750	Jul
605	611	625	500	500	750	750	500	500	625	750	625	750	625	---	625	500	---	558	500	425	750	Aug
649	648	625	500	750	750	500	750	500	625	833	656	750	750	---	625	500	---	642	500	425	1000	Sep
740	755	625	500	1000	750	1000	500	667	875	875	656	750	750	---	625	500	---	808	1000	425	1000	Oct
776	755	1000	500	750	1000	500	750	667	750	875	750	750	875	---	875	500	---	875	1000	625	1000	Nov
820	792	1000	875	750	875	500	625	833	833	833	813	750	750	---	875	875	---	917	1000	750	1000	Dec
769	781	740	786	792	802	771	719	736	826	854	729	819	806	---	708	583	---	785	667	677	1010	Average
Governorate Average Price معدل سعر المحافظة																						
638	625	625	688	750	500	625	750	500	563	625	625	---	750	---	625	500	---	688	625	625	813	Jan
744	736	625	844	750	750	750	500	683	875	845	719	---	906	---	750	500	---	792	625	1000	750	Feb
882	869	750	750	906	969	1000	750	875	927	896	885	---	1000	---	906	750	---	917	625	1125	1000	Mar
1453	1666	1313	1708	1563	1375	2000	2000	1258	1958	1817	1222	1531	1417	---	1063	875	---	1125	625	1125	1625	Apr
783	805	750	1313	844	813	500	500	917	813	792	742	656	875	---	938	500	---	771	563	750	1000	May
567	530	625	500	500	500	438	500	708	500	500	485	438	500	---	500	500	---	789	1000	428	938	Jun
553	535	500	500	500	625	500	688	504	500	500	542	667	500	---	500	500	---	621	688	425	750	Jul
575	584	563	500	500	750	625	500	483	625	708	589	667	625	---	563	500	---	529	500	463	625	Aug
641	637	625	500	750	750	500	750	500	625	729	641	750	750	---	563	500	---	654	750	463	750	Sep
747	784	625	688	1063	781	813	750	625	896	813	641	750	750	---	563	500	---	779	1000	588	750	Oct
752	753	875	500	750	969	500	813	762	813	792	703	625	938	---	750	500	---	813	1000	688	750	Nov
820	791	1016	938	750	844	500	625	854	854	742	813	688	875	---	750	938	---	917	1000	875	875	Dec
763	776	741	786	802	802	729	761	722	829	813	718	752	824	---	706	589	---	783	750	713	886	Average

Con. Table (7)

تابع جدول (7)

0117012		Kg		Tomatos/ Imported										كم / مطاطة / مستورد					0117012			
العراق	منطقة الجنوب	البصرة	ميسان	ذي قار	المتن	القاسية	النجف	واسط	كربلاء	بابل	منطقة الوسط	صلاح الدين	بغداد	الانبار	ديالى	كركوك	نينوى	منطقة كردستان	دهوك	اربيل	السليمانية	الشهر
Iraq	South Region	Basrah	Missan	Thi- Qar	Al-Muthana	Al-Qadisiya	Al-Najaf	Wasit	Kerbela	Babil	Middle Region	Salah Al-Deen	Baghdad	Al-anbar	Diala	Kirkuk	Nineveh	Kurdistan Region	Duhouk	Erbil	Sulaimaniya	Month
Governorate Center محافظة مركز																						
679	604	875	625	750	500	500	500	500	600	583	750	---	750	---	625	875	---	833	750	750	1000	Jan كانون الثاني
779	736	875	625	750	750	750	500	643	875	857	896	---	938	---	875	875	---	792	625	1000	750	Feb شباط
940	921	875	1000	938	938	1000	750	875	1000	917	938	---	1000	---	938	875	---	1000	875	1125	1000	Mar اذار
1649	1795	1938	1667	1625	1875	2000	2000	1250	2000	1800	1464	1750	1417	---	1125	1563	---	1458	1250	1875	1250	Apr نيسان
868	786	750	1250	813	875	500	500	1050	625	708	953	1063	875	---	1000	875	---	1000	1250	750	1000	May ايار
598	521	750	500	500	500	375	500	563	500	500	594	625	500	---	500	750	---	833	1125	500	875	Jun حزيران
587	553	750	500	500	625	500	625	480	500	500	604	667	500	---	500	750	---	667	750	500	750	Jul تموز
596	588	750	500	500	750	500	500	500	625	667	656	750	625	---	500	750	---	542	500	625	500	Aug اب
672	672	1000	500	750	750	500	750	550	625	625	708	833	750	---	500	750	---	625	750	625	500	Sep ايلول
799	845	750	875	1125	813	625	1000	750	917	750	731	875	750	---	550	750	---	750	750	1000	500	Oct تشرين الاول
789	778	1000	500	750	938	500	875	857	875	708	781	750	1000	---	625	750	---	833	1000	1000	500	Nov تشرين الثاني
840	812	1313	1000	750	813	500	625	786	875	650	875	875	1000	---	625	1000	---	875	875	1000	750	Dec كانون الاول
818	801	969	795	813	844	688	760	734	835	772	832	910	842	---	697	880	---	851	875	896	781	Average المعدل
Qhada Center مركز القضاء																						
694	630	875	875	750	500	500	500	500	500	667	750	---	750	---	625	875	---	833	875	750	875	Jan كانون الثاني
772	718	875	625	750	750	500	500	750	875	833	792	---	875	---	625	875	---	917	875	1000	875	Feb شباط
944	866	875	625	875	1000	1000	750	875	917	875	1000	---	1000	---	1125	875	---	1125	1000	1125	1250	Mar اذار
1717	1813	1938	1750	1500	1875	2000	2000	1500	1917	1833	1542	2000	1417	---	1125	1625	---	1667	1125	1875	2000	Apr نيسان
853	882	1000	1188	875	750	500	500	1250	1000	875	833	1000	833	---	625	875	---	792	625	750	1000	May ايار
602	528	750	500	500	500	500	500	500	500	500	563	500	500	---	500	750	---	875	1125	500	1000	Jun حزيران
586	569	750	500	500	625	500	750	500	500	500	594	750	500	---	375	750	---	625	625	500	750	Jul تموز
633	639	875	500	500	750	750	500	500	625	750	688	750	625	---	625	750	---	542	500	625	500	Aug اب
661	690	1000	500	750	750	500	750	500	625	833	719	750	750	---	625	750	---	500	500	500	500	Sep ايلول
773	806	1000	500	1000	750	1000	500	750	875	875	781	750	750	---	875	750	---	667	750	750	500	Oct تشرين الاول
820	833	1250	500	750	1000	750	750	875	750	875	750	750	875	---	625	750	---	875	875	1000	750	Nov تشرين الثاني
862	838	1125	875	750	875	750	625	875	833	833	875	750	750	---	875	1125	---	917	1000	1000	750	Dec كانون الاول
828	818	1026	745	792	844	771	719	781	826	854	827	889	802	---	719	896	---	861	823	865	896	Average المعدل
Governorate Average Price معدل سعر المحافظة																						
687	617	875	750	750	500	500	500	500	550	625	750	---	750	---	625	875	---	834	813	750	938	Jan كانون الثاني
776	727	875	625	750	750	625	500	696	875	845	844	---	906	---	750	875	---	854	750	1000	813	Feb شباط
942	894	875	813	906	969	1000	750	875	958	896	969	---	1000	---	1031	875	---	1063	938	1125	1125	Mar اذار
1683	1804	1938	1708	1563	1875	2000	2000	1375	1958	1817	1503	1875	1417	---	1125	1594	---	1563	1188	1875	1625	Apr نيسان
860	834	875	1219	844	813	500	500	1150	813	792	893	1031	854	---	813	875	---	896	938	750	1000	May ايار
600	524	750	500	500	500	438	500	531	500	500	578	563	500	---	500	750	---	854	1125	500	938	Jun حزيران
587	561	750	500	500	625	500	688	490	500	500	599	708	500	---	438	750	---	646	688	500	750	Jul تموز
615	613	813	500	500	750	625	500	500	625	708	672	750	625	---	563	750	---	542	500	625	500	Aug اب
667	681	1000	500	750	750	500	750	525	625	729	714	792	750	---	563	750	---	563	625	563	500	Sep ايلول
786	825	875	688	1063	781	813	750	750	896	813	757	813	750	---	713	750	---	708	750	875	500	Oct تشرين الاول
805	806	1125	500	750	969	625	813	866	813	792	766	750	938	---	625	750	---	854	938	1000	625	Nov تشرين الثاني
851	825	1219	938	750	844	625	625	830	854	742	875	813	875	---	750	1063	---	896	938	1000	750	Dec كانون الاول
823	809	998	770	802	844	729	740	757	831	813	829	899	822	---	708	888	---	856	849	880	839	Average المعدل

Con. Table (7)

تابع جدول (7)

0117021		Kg Okras							باميا كغم										0117021			
العراق	منطقة الجنوب	البصرة	ميسان	ذي قار	المتنى	القادسية	النجف	واسط	كربلاء	بابل	منطقة الوسط	صلاح الدين	بغداد	الانبار	ديالى	كركوك	نينوى	منطقة كردستان	دهوك	اربيل	السليمانية	الشهر
Iraq	South Region	Basrah	Missan	Thi- Qar	Al-Muthana	Al-Qadisiya	Al-Najaf	Wasit	Kerbela	Babil	Middle Region	Salah Al-Deen	Baghdad	Al-anbar	Diala	Kirkuk	Nineveh	Kurdistan Region	Duhouk	Erbil	Sulaimaniya	Month
Governorate Center محافظة مركز																						
—	—	—	—	—	—	—	—	—	—	—	—	—	—	—	—	—	—	—	—	—	—	Jan كانون الثاني
—	—	—	—	—	—	—	—	—	—	—	—	—	—	—	—	—	—	—	—	—	—	Feb شباط
—	—	—	—	—	—	—	—	—	—	—	—	—	—	—	—	—	—	—	—	—	—	Mar آذار
—	—	—	—	—	—	—	—	—	—	—	—	—	—	—	—	—	—	—	—	—	—	Apr نيسان
—	—	—	—	—	—	—	—	—	—	—	—	—	—	—	—	—	—	—	—	—	—	May ايار
1805	1566	2750	1357	1500	1750	875	1250	1300	2125	1188	1406	1750	1500	—	1125	1250	—	3056	3667	2500	3000	Jun حزيران
1441	1256	2500	1000	1500	1500	750	1000	875	1300	875	1188	1000	1500	—	1000	1250	—	2333	2500	1500	3000	Jul تموز
1449	1410	2750	1250	1500	1625	1000	1500	875	1250	938	1031	750	1500	—	750	1125	—	2125	2000	1375	3000	Aug اب
1671	1713	2750	1500	1500	2000	2000	1750	875	1625	1417	1203	1000	1750	—	1000	1063	—	2167	2000	1500	3000	Sep ايلول
1763	1800	2750	1750	1500	2000	2000	2000	875	1625	1700	1375	1125	2000	—	1125	1250	—	2167	2000	1500	3000	Oct تشرين الاول
—	—	—	—	—	—	—	—	—	—	—	—	—	—	—	—	—	—	—	—	—	—	Nov تشرين الثاني
—	—	—	—	—	—	—	—	—	—	—	—	—	—	—	—	—	—	—	—	—	—	Dec كانون الاول
1626	1549	2700	1371	1500	1775	1325	1500	960	1585	1223	1241	1125	1650	—	1000	1188	—	2369	2433	1675	3000	Average المعدل
Qhada Center مركز القضاء																						
—	—	—	—	—	—	—	—	—	—	—	—	—	—	—	—	—	—	—	—	—	—	Jan كانون الثاني
—	—	—	—	—	—	—	—	—	—	—	—	—	—	—	—	—	—	—	—	—	—	Feb شباط
—	—	—	—	—	—	—	—	—	—	—	—	—	—	—	—	—	—	—	—	—	—	Mar آذار
—	—	—	—	—	—	—	—	—	—	—	—	—	—	—	—	—	—	—	—	—	—	Apr نيسان
—	—	—	—	—	—	—	—	—	—	—	—	—	—	—	—	—	—	—	—	—	—	May ايار
1857	1583	2750	1500	1250	1750	1500	1125	1375	1750	1250	1573	2000	1500	—	1667	1125	—	3056	3667	2500	3000	Jun حزيران
1344	1222	2500	875	1250	1500	1000	1000	833	1125	917	1125	1000	1250	—	1125	1125	—	2000	2500	1500	2000	Jul تموز
1391	1472	3250	1000	1500	1750	1500	1500	833	1000	917	1063	1000	1500	—	625	1125	—	1583	2000	1250	1500	Aug اب
1495	1630	3250	1000	1500	2000	1500	1500	833	1667	1417	1125	1250	1750	—	500	1000	—	1583	2000	1250	1500	Sep ايلول
1651	1894	3250	1750	1500	2000	2500	1625	833	1833	1750	1344	1250	2000	—	875	1250	—	1333	2000	1250	750	Oct تشرين الاول
—	—	—	—	—	—	—	—	—	—	—	—	—	—	—	—	—	—	—	—	—	—	Nov تشرين الثاني
—	—	—	—	—	—	—	—	—	—	—	—	—	—	—	—	—	—	—	—	—	—	Dec كانون الاول
1547	1560	3000	1225	1400	1800	1600	1350	942	1475	1250	1246	1300	1600	—	958	1125	—	1911	2433	1550	1750	Average المعدل
Governorate Average Price معدل سعر المحافظة																						
—	—	—	—	—	—	—	—	—	—	—	—	—	—	—	—	—	—	—	—	—	—	Jan كانون الثاني
—	—	—	—	—	—	—	—	—	—	—	—	—	—	—	—	—	—	—	—	—	—	Feb شباط
—	—	—	—	—	—	—	—	—	—	—	—	—	—	—	—	—	—	—	—	—	—	Mar آذار
—	—	—	—	—	—	—	—	—	—	—	—	—	—	—	—	—	—	—	—	—	—	Apr نيسان
—	—	—	—	—	—	—	—	—	—	—	—	—	—	—	—	—	—	—	—	—	—	May ايار
1831	1575	2750	1429	1375	1750	1188	1188	1338	1938	1219	1490	1875	1500	—	1396	1188	—	3056	3667	2500	3000	Jun حزيران
1392	1239	2500	938	1375	1500	875	1000	854	1213	896	1157	1000	1375	—	1063	1188	—	2167	2500	1500	2500	Jul تموز
1420	1441	3000	1125	1500	1688	1250	1500	854	1125	927	1047	875	1500	—	688	1125	—	1854	2000	1313	2250	Aug اب
1583	1671	3000	1250	1500	2000	1750	1625	854	1646	1417	1164	1125	1750	—	750	1031	—	1875	2000	1375	2250	Sep ايلول
1707	1847	3000	1750	1500	2000	2250	1813	854	1729	1725	1360	1188	2000	—	1000	1250	—	1750	2000	1375	1875	Oct تشرين الاول
—	—	—	—	—	—	—	—	—	—	—	—	—	—	—	—	—	—	—	—	—	—	Nov تشرين الثاني
—	—	—	—	—	—	—	—	—	—	—	—	—	—	—	—	—	—	—	—	—	—	Dec كانون الاول
1587	1555	2850	1298	1450	1788	1463	1425	951	1530	1237	1243	1213	1625	—	979	1156	—	2140	2433	1613	2375	Average المعدل

Con. Table (7)

تابع جدول (7)

0117031		Kg Eggplant						بأذنتجان نوعية جيدة										كغم		0117031		
العراق	منطقة الجنوب	البصرة	ميسان	ذي قار	المتنى	القادسية	التنجف	واسط	كربلاء	بابل	منطقة الوسط	صلاح الدين	بغداد	الائبار	ديالى	كركوك	نينوى	منطقة كردستان	دهوك	اربيل	السليمانية	الشهر
Iraq	South Region	Basrah	Missan	Thi- Qar	Al-Muthana	Al-Qadisiya	Al-Najaf	Wasit	Kerbela	Babil	Middle Region	Salah Al-Deen	Baghdad	Al-anbar	Diala	Kirkuk	Nineveh	Kurdstan Region	Duhouk	Erbil	Sulaimaniya	Month
Governorate Center محافظة مركز																						
750	694	750	500	750	750	500	750	563	875	813	792	—	875	—	875	625	—	875	1125	750	750	Jan كانون الثاني
814	787	750	625	750	1125	500	750	563	875	1143	792	—	875	—	875	625	—	917	1250	750	750	Feb شباط
850	799	625	750	750	1125	500	750	688	875	1125	979	—	1125	—	1188	625	—	875	1125	750	750	Mar آذار
909	907	625	1000	1000	1000	500	1500	750	1000	792	938	750	1250	—	1125	625	—	875	1125	750	750	Apr نيسان
829	820	625	875	750	1000	500	1500	550	1000	583	813	750	875	—	1000	625	—	875	1125	750	750	May ايار
730	722	625	950	750	750	500	1000	550	875	500	641	563	750	—	625	625	—	875	1000	875	750	Jun حزيران
670	672	500	750	750	750	500	875	550	875	500	635	417	875	—	625	625	—	708	875	500	750	Jul تموز
693	683	500	625	750	750	500	1000	550	875	600	672	625	938	—	625	500	—	750	750	750	750	Aug اب
689	669	500	750	750	625	500	875	550	875	600	656	625	875	—	625	500	—	792	1000	625	750	Sep ايلول
675	644	500	750	750	500	500	875	550	875	500	625	625	750	—	625	500	—	833	1000	750	750	Oct تشرين الاول
691	644	500	625	750	500	500	875	550	875	625	688	625	1000	—	625	500	—	833	1000	750	750	Nov تشرين الثاني
810	829	625	875	750	750	625	1000	875	875	1083	719	625	875	—	875	500	—	875	1000	875	750	Dec كانون الاول
756	739	594	756	771	802	510	979	607	896	739	731	623	922	—	807	573	—	840	1031	740	750	Average المعدل
Qhada Center مركز القضاء																						
803	796	875	875	750	750	750	750	500	1000	917	750	—	875	—	875	500	—	875	1000	750	875	Jan كانون الثاني
944	963	875	625	750	1125	1250	1000	750	1125	1167	875	—	875	—	875	875	—	958	1125	750	1000	Feb شباط
1000	1000	875	875	750	1250	1250	1000	750	1125	1125	1042	—	1125	—	1125	875	—	958	1125	750	1000	Mar آذار
945	917	875	1000	1000	1000	500	1250	625	1083	917	1000	1000	1250	—	1125	625	—	958	1125	750	1000	Apr نيسان
797	778	1000	1000	750	1000	500	500	500	833	917	750	500	875	—	1000	625	—	917	1000	750	1000	May ايار
705	750	750	1125	750	750	500	1000	500	750	625	594	500	750	—	625	500	—	717	900	500	750	Jun حزيران
642	667	750	750	750	750	500	750	500	625	625	656	750	750	—	625	500	—	550	650	500	500	Jul تموز
663	718	750	833	500	750	750	1000	500	750	625	625	500	875	—	625	500	—	550	650	500	500	Aug اب
648	681	750	1000	500	625	250	1000	500	750	750	594	500	750	—	625	500	—	625	875	500	500	Sep ايلول
648	653	750	1000	500	500	500	1000	500	625	500	594	500	750	—	625	500	—	708	875	500	750	Oct تشرين الاول
703	694	750	875	500	625	500	1000	500	750	750	625	500	875	—	625	500	—	833	1000	500	1000	Nov تشرين الثاني
789	833	750	875	750	750	875	1000	500	875	1125	594	500	750	—	625	500	—	917	1000	750	1000	Dec كانون الاول
769	788	813	903	688	823	677	938	552	858	837	706	583	875	—	781	583	—	797	944	625	823	Average المعدل
Governorate Average Price معدل سعر المحافظة																						
777	746	813	688	750	750	625	750	531	938	865	771	—	875	—	875	563	—	875	1063	750	813	Jan كانون الثاني
879	875	813	625	750	1125	875	875	656	1000	1155	833	—	875	—	875	750	—	938	1188	750	875	Feb شباط
925	899	750	813	750	1188	875	875	719	1000	1125	1010	—	1125	—	1156	750	—	917	1125	750	875	Mar آذار
927	912	750	1000	1000	1000	500	1375	688	1042	854	969	875	1250	—	1125	625	—	917	1125	750	875	Apr نيسان
813	799	813	938	750	1000	500	1000	525	917	750	781	625	875	—	1000	625	—	896	1063	750	875	May ايار
718	736	688	1038	750	750	500	1000	525	813	563	617	531	750	—	625	563	—	796	950	688	750	Jun حزيران
656	670	625	750	750	750	500	813	525	750	563	646	583	813	—	625	563	—	629	763	500	625	Jul تموز
678	701	625	729	625	750	625	1000	525	813	613	649	563	906	—	625	500	—	650	700	625	625	Aug اب
669	675	625	875	625	625	375	938	525	813	675	625	563	813	—	625	500	—	709	938	563	625	Sep ايلول
662	649	625	875	625	500	500	938	525	750	500	610	563	750	—	625	500	—	771	938	625	750	Oct تشرين الاول
697	670	625	750	625	563	500	938	525	813	688	657	563	938	—	625	500	—	833	1000	625	875	Nov تشرين الثاني
800	831	688	875	750	750	750	1000	688	875	1104	657	563	813	—	750	500	—	896	1000	813	875	Dec كانون الاول
763	764	703	830	729	813	594	959	580	877	788	719	603	899	—	794	578	—	819	988	682	787	Average المعدل

Con. Table (7)

تابع جدول (7)

0117041		Kg Marrows						شجر ابيض نوعية جيدة												كغم	0117041		
العراق	منطقة الجنوب	البصرة	ميسان	ذي قار	المتن	القادسية	النجف	واسط	كربلاء	بابل	منطقة الوسط	صلاح الدين	بغداد	الانبار	ديالى	كركوك	نينوى	منطقة كردستان	دهوك	اربيل	السليمانية	الشهر	
Iraq	South Region	Basrah	Missan	Thi- Qar	Al-Muthana	Al-Qadisiya	Al-Najaf	Wasit	Kerbela	Babil	Middle Region	Salah Al-Deen	Baghdad	Al-anbar	Diala	Kirkuk	Nineveh	Kurdistan Region	Duhouk	Erbil	Sulaimaniya	Month	
Governorate Center محافظة مركز																							
840	833	1000	750	1000	750	1000	500	625	1125	750	781	—	844	—	875	625	—	917	1250	750	750	Jan	كانون الثاني
969	948	1100	875	1000	1125	1000	500	625	1125	1179	792	—	875	—	875	625	—	1208	1375	1500	750	Feb	شباط
1026	1009	1000	1000	1000	1000	1000	500	1600	1125	857	1146	—	1500	—	1063	875	—	958	1375	750	750	Mar	اذار
870	886	875	1500	1000	750	1000	750	500	1000	600	766	750	1063	—	625	625	—	958	1250	875	750	Apr	نيسان
781	764	875	1000	1000	750	500	750	500	1000	500	656	500	875	—	625	625	—	1000	1375	875	750	May	ايار
754	750	875	1000	1000	625	500	750	500	1000	500	609	500	813	—	625	500	—	958	1250	875	750	Jun	حزيران
791	824	750	1000	1000	750	750	1000	500	917	750	747	833	906	—	750	500	—	750	1000	500	750	Jul	تموز
815	824	750	1000	1000	750	750	1000	500	917	750	781	750	1000	—	875	500	—	833	875	875	750	Aug	اب
905	900	875	875	1000	938	1000	1000	500	917	1000	813	875	1125	—	750	500	—	1042	1500	875	750	Sep	ايلول
893	880	875	1000	1000	750	1125	1000	500	917	750	844	1000	1125	—	750	500	—	1000	1500	750	750	Oct	تشرين الاول
931	919	875	875	1000	813	1125	1000	667	917	1000	906	1000	1000	—	1125	500	—	1000	1500	750	750	Nov	تشرين الثاني
948	963	875	1000	1000	1000	1125	1000	667	917	1083	906	1000	1000	—	1125	500	—	958	1250	875	750	Dec	كانون الاول
875	875	894	990	1000	833	906	813	640	990	810	806	801	1010	—	839	573	—	965	1292	854	750	Average	المعدل
Qhada Center مركز القضاء																							
858	833	1125	875	1000	875	1000	500	500	875	750	792	—	875	—	875	625	—	1000	1250	750	1000	Jan	كانون الثاني
1008	958	1125	875	1000	1125	1000	625	750	875	1250	792	—	875	—	875	625	—	1375	1375	1250	1500	Feb	شباط
1056	995	1125	875	1000	1000	1000	625	1500	917	917	1083	—	1500	—	1125	625	—	1208	1375	750	1500	Mar	اذار
891	847	1125	1000	1000	750	1000	750	500	750	750	906	750	1125	—	1125	625	—	1000	1250	750	1000	Apr	نيسان
859	861	1250	1000	1000	750	1000	750	500	750	750	781	500	875	—	1125	625	—	958	1125	750	1000	May	ايار
742	806	1000	1000	1000	625	1000	750	500	750	625	531	500	750	—	375	500	—	833	1000	750	750	Jun	حزيران
766	847	1000	750	1000	750	1000	1000	625	750	750	594	500	750	—	625	500	—	750	1000	500	750	Jul	تموز
797	847	1000	875	750	750	1000	1000	625	875	750	781	750	1000	—	875	500	—	667	875	625	500	Aug	اب
826	884	1000	875	750	875	1000	1000	625	833	1000	813	750	1125	—	875	500	—	667	875	625	500	Sep	ايلول
867	861	1000	1000	750	750	1000	1000	625	750	875	875	1000	1125	—	875	500	—	875	1000	625	1000	Oct	تشرين الاول
859	903	1000	1000	750	875	1000	1000	750	750	1000	750	750	875	—	875	500	—	875	1000	625	1000	Nov	تشرين الثاني
914	921	1000	750	750	1000	1000	1000	750	875	1167	865	1000	1083	—	875	500	—	958	1125	750	1000	Dec	كانون الاول
866	881	1063	906	896	844	1000	833	688	813	882	787	722	997	—	875	552	—	930	1104	729	958	Average	المعدل
Governorate Average Price معدل سعر المحافظة																							
849	834	1063	813	1000	813	1000	500	563	1000	750	786	—	859	—	875	625	—	958	1250	750	875	Jan	كانون الثاني
989	953	1113	875	1000	1125	1000	563	688	1000	1214	792	—	875	—	875	625	—	1292	1375	1375	1125	Feb	شباط
1041	1002	1063	938	1000	1000	1000	563	1550	1021	887	1115	—	1500	—	1094	750	—	1083	1375	750	1125	Mar	اذار
880	867	1000	1250	1000	750	1000	750	500	875	675	836	750	1094	—	875	625	—	979	1250	813	875	Apr	نيسان
820	813	1063	1000	1000	750	750	750	500	875	625	719	500	875	—	875	625	—	979	1250	813	875	May	ايار
748	778	938	1000	1000	625	750	750	500	875	563	570	500	781	—	500	500	—	896	1125	813	750	Jun	حزيران
778	836	875	875	1000	750	875	1000	563	833	750	671	667	828	—	688	500	—	750	1000	500	750	Jul	تموز
806	836	875	938	875	750	875	1000	563	896	750	781	750	1000	—	875	500	—	750	875	750	625	Aug	اب
865	892	938	875	875	906	1000	1000	563	875	1000	813	813	1125	—	813	500	—	854	1188	750	625	Sep	ايلول
880	871	938	1000	875	750	1063	1000	563	833	813	860	1000	1125	—	813	500	—	938	1250	688	875	Oct	تشرين الاول
895	911	938	938	875	844	1063	1000	708	833	1000	828	875	938	—	1000	500	—	938	1250	688	875	Nov	تشرين الثاني
931	942	938	875	875	1000	1063	1000	708	896	1125	886	1000	1042	—	1000	500	—	959	1188	813	875	Dec	كانون الاول
871	878	979	948	948	839	953	823	664	901	846	797	762	1004	—	857	563	—	948	1198	792	854	Average	المعدل

Con. Table (7)

تابع جدول (7)

0117061		Kg		Broad Beans/ Indigenous								باقلاء خضراء / محلي								كغم		0117061	
العراق	منطقة الجنوب	البصرة	ميسان	ذي قار	المتنى	القادسية	النجف	واسط	كربلاء	بابل	منطقة الوسط	صلاح الدين	بغداد	الانبار	ديالى	كركوك	نينوى	منطقة كردستان	دهوك	اربيل	السليمانية	الشهر	
Iraq	South Region	Basrah	Missan	Thi- Qar	Al-Muthana	Al-Qadisiya	Al-Najaf	Wasit	Kerbela	Babil	Middle Region	Salah Al-Deen	Baghdad	Al-anbar	Diala	Kirkuk	Nineveh	Kurdistan Region	Duhouk	Erbil	Sulaimaniya	Month	
Governorate Center محافظة مركز																							
—	—	—	—	—	—	—	—	—	—	—	—	—	—	—	—	—	—	—	—	—	—	Jan كانون الثاني	
1048	760	875	500	500	1500	500	750	656	563	1000	1792	—	2000	—	1750	1625	—	1167	1000	1500	1000	Feb شباط	
818	808	875	875	500	813	500	1500	688	875	643	833	—	1000	—	875	625	—	833	1000	500	1000	Mar آذار	
637	583	625	1000	500	500	500	625	500	500	500	578	563	500	—	625	625	—	875	1000	625	1000	Apr نيسان	
793	785	625	1000	500	938	1000	1000	500	500	1000	750	625	750	—	875	750	—	875	1000	625	1000	May ايار	
—	—	—	—	—	—	—	—	—	—	—	—	—	—	—	—	—	—	—	—	—	—	Jun حزيران	
—	—	—	—	—	—	—	—	—	—	—	—	—	—	—	—	—	—	—	—	—	—	Jul تموز	
—	—	—	—	—	—	—	—	—	—	—	—	—	—	—	—	—	—	—	—	—	—	Aug اب	
—	—	—	—	—	—	—	—	—	—	—	—	—	—	—	—	—	—	—	—	—	—	Sep ايلول	
—	—	—	—	—	—	—	—	—	—	—	—	—	—	—	—	—	—	—	—	—	—	Oct تشرين الاول	
—	—	—	—	—	—	—	—	—	—	—	—	—	—	—	—	—	—	—	—	—	—	Nov تشرين الثاني	
—	—	—	—	—	—	—	—	—	—	—	—	—	—	—	—	—	—	—	—	—	—	Dec كانون الاول	
813	734	750	844	500	938	625	969	586	609	786	899	594	1063	—	1031	906	—	938	1000	813	1000	Average المعدل	
Qhada Center مركز القضاء																							
—	—	—	—	—	—	—	—	—	—	—	—	—	—	—	—	—	—	—	—	—	—	Jan كانون الثاني	
1229	1028	1750	1250	750	1500	500	750	625	1375	750	1771	—	2063	—	2000	1250	—	1292	1375	1500	1000	Feb شباط	
983	1000	1750	1250	750	875	500	1500	625	1000	750	958	—	1000	—	1375	500	—	958	1375	500	1000	Mar آذار	
706	713	1750	667	750	500	500	500	625	500	625	625	750	500	—	750	500	—	792	1375	500	500	Apr نيسان	
768	810	1500	500	750	875	500	1000	625	625	917	656	750	750	—	500	625	—	792	1375	500	500	May ايار	
—	—	—	—	—	—	—	—	—	—	—	—	—	—	—	—	—	—	—	—	—	—	Jun حزيران	
—	—	—	—	—	—	—	—	—	—	—	—	—	—	—	—	—	—	—	—	—	—	Jul تموز	
—	—	—	—	—	—	—	—	—	—	—	—	—	—	—	—	—	—	—	—	—	—	Aug اب	
—	—	—	—	—	—	—	—	—	—	—	—	—	—	—	—	—	—	—	—	—	—	Sep ايلول	
—	—	—	—	—	—	—	—	—	—	—	—	—	—	—	—	—	—	—	—	—	—	Oct تشرين الاول	
—	—	—	—	—	—	—	—	—	—	—	—	—	—	—	—	—	—	—	—	—	—	Nov تشرين الثاني	
—	—	—	—	—	—	—	—	—	—	—	—	—	—	—	—	—	—	—	—	—	—	Dec كانون الاول	
862	801	1024	796	750	938	500	938	625	875	760	926	750	1078	—	1156	719	—	958	1375	750	750	Average المعدل	
Governorate Average Price معدل سعر المحافظة																							
—	—	—	—	—	—	—	—	—	—	—	—	—	—	—	—	—	—	—	—	—	—	Jan كانون الثاني	
1139	894	1313	875	625	1500	500	750	641	969	875	1782	—	2032	—	1875	1438	—	1229	1188	1500	1000	Feb شباط	
901	904	1313	1063	625	844	500	1500	656	938	696	896	—	1000	—	1125	563	—	896	1188	500	1000	Mar آذار	
671	648	1188	833	625	500	500	563	563	500	563	602	656	500	—	688	563	—	834	1188	563	750	Apr نيسان	
781	798	1063	750	625	906	750	1000	563	563	958	704	688	750	—	688	688	—	834	1188	563	750	May ايار	
—	—	—	—	—	—	—	—	—	—	—	—	—	—	—	—	—	—	—	—	—	—	Jun حزيران	
—	—	—	—	—	—	—	—	—	—	—	—	—	—	—	—	—	—	—	—	—	—	Jul تموز	
—	—	—	—	—	—	—	—	—	—	—	—	—	—	—	—	—	—	—	—	—	—	Aug اب	
—	—	—	—	—	—	—	—	—	—	—	—	—	—	—	—	—	—	—	—	—	—	Sep ايلول	
—	—	—	—	—	—	—	—	—	—	—	—	—	—	—	—	—	—	—	—	—	—	Oct تشرين الاول	
—	—	—	—	—	—	—	—	—	—	—	—	—	—	—	—	—	—	—	—	—	—	Nov تشرين الثاني	
—	—	—	—	—	—	—	—	—	—	—	—	—	—	—	—	—	—	—	—	—	—	Dec كانون الاول	
862	811	1219	880	625	938	563	953	606	743	773	913	672	1071	—	1094	813	—	948	1188	782	875	Average المعدل	

Con. Table (7)

تابع جدول (7)

0117071		Kg		Green Beans/ Indigenous							فاصوليا خضراء / محلي							كغم		0117071		
العراق	منطقة الجنوب	البصرة	ميسان	ذي قار	المثنى	القادسية	النجف	واسط	كربلاء	بابل	منطقة الوسط	صلاح الدين	بغداد	الانبار	ديالى	كركوك	نينوى	منطقة كردستان	دهوك	اربيل	السليمانية	الشهر
Iraq	South Region	Basrah	Missan	Thi- Qar	Al-Muthana	Al-Qadisiya	Al-Najaf	Wasit	Kerbela	Babil	Middle Region	Salah Al-Deen	Baghdad	Al-anbar	Diala	Kirkuk	Nineveh	Kurdistan Region	Duhouk	Erbil	Sulaimaniya	Month
Governorate Center محافظة مركز																						
—	—	—	—	—	—	—	—	—	—	—	—	—	—	—	—	—	—	—	—	—	—	Jan كانون الثاني
1963	1973	2125	2000	2000	2000	2000	1500	1800	2250	2083	2063	—	2625	—	2250	1313	—	1833	2000	1500	2000	Feb شباط
2155	2131	2125	2000	2000	2500	2000	1500	1800	2250	3000	2552	—	3750	—	2156	1750	—	1833	2000	1500	2000	Mar آذار
1969	1987	2000	2000	2000	2500	2000	1500	1800	2250	1833	1906	2500	2000	—	1875	1250	—	2000	2000	2000	2000	Apr نيسان
1831	1811	1500	2000	2000	2000	2000	1500	1800	2250	1250	1875	2000	2125	—	2125	1250	—	1833	2000	1500	2000	May ايار
1855	1825	1500	2000	2000	2000	2000	1500	1800	2250	1375	1938	2000	2000	—	2125	1625	—	1833	2000	1500	2000	Jun حزيران
1899	1922	1500	2000	2000	2000	2000	2250	1800	2250	1500	1938	2000	2250	—	2125	1375	—	1778	1833	1500	2000	Jul تموز
—	—	—	—	—	—	—	—	—	—	—	—	—	—	—	—	—	—	—	—	—	—	Aug اب
—	—	—	—	—	—	—	—	—	—	—	—	—	—	—	—	—	—	—	—	—	—	Sep ايلول
—	—	—	—	—	—	—	—	—	—	—	—	—	—	—	—	—	—	—	—	—	—	Oct تشرين الاول
1935	1931	1500	2000	2000	2000	2000	1625	1800	2250	2200	1938	2000	2250	—	2125	1375	—	1944	1833	2000	2000	Nov تشرين الثاني
—	—	—	—	—	—	—	—	—	—	—	—	—	—	—	—	—	—	—	—	—	—	Dec كانون الاول
1945	1940	1750	2000	2000	2143	2000	1625	1800	2250	1892	2015	2100	2429	—	2112	1420	—	1865	1952	1643	2000	Average المعدل
Qhada Center مركز القضاء																						
—	—	—	—	—	—	—	—	—	—	—	—	—	—	—	—	—	—	—	—	—	—	Jan كانون الثاني
1825	1819	1875	1500	2000	2000	1500	1500	1500	2250	2250	1833	—	2375	—	1750	1375	—	1833	2000	1500	2000	Feb شباط
2000	1958	1875	1500	2000	2500	1500	1500	1500	2250	3000	2292	—	3750	—	1750	1375	—	1833	2000	1500	2000	Mar آذار
1865	1856	1875	1750	2000	2500	1500	1500	1500	2250	1833	1781	2000	2000	—	1750	1375	—	2000	2000	2000	2000	Apr نيسان
1781	1736	1500	2000	2000	2000	1500	1500	1500	2250	1375	1844	2000	2250	—	1750	1375	—	1833	2000	1500	2000	May ايار
1682	1741	1500	2000	2000	2000	1500	1500	1500	2250	1417	1688	2000	2000	—	1625	1125	—	1500	2000	1500	1000	Jun حزيران
1703	1833	1500	2000	2000	2000	1500	2250	1500	2250	1500	1688	2000	2000	—	1625	1125	—	1333	2000	1000	1000	Jul تموز
—	—	—	—	—	—	—	—	—	—	—	—	—	—	—	—	—	—	—	—	—	—	Aug اب
—	—	—	—	—	—	—	—	—	—	—	—	—	—	—	—	—	—	—	—	—	—	Sep ايلول
—	—	—	—	—	—	—	—	—	—	—	—	—	—	—	—	—	—	—	—	—	—	Oct تشرين الاول
1828	1861	1250	2000	2000	2000	2000	1500	1500	2250	2250	1781	2000	2000	—	1750	1375	—	1792	2000	1875	1500	Nov تشرين الثاني
—	—	—	—	—	—	—	—	—	—	—	—	—	—	—	—	—	—	—	—	—	—	Dec كانون الاول
1814	1829	1625	1821	2000	2143	1571	1607	1500	2250	1946	1839	2000	2339	—	1714	1304	—	1732	2000	1554	1643	Average المعدل
Governorate Average Price معدل سعر المحافظة																						
—	—	—	—	—	—	—	—	—	—	—	—	—	—	—	—	—	—	—	—	—	—	Jan كانون الثاني
1894	1896	2000	1750	2000	2000	1750	1500	1650	2250	2167	1948	—	2500	—	2000	1344	—	1833	2000	1500	2000	Feb شباط
2078	2044	2000	1750	2000	2500	1750	1500	1650	2250	3000	2422	—	3750	—	1953	1563	—	1833	2000	1500	2000	Mar آذار
1917	1922	1938	1875	2000	2500	1750	1500	1650	2250	1833	1844	2250	2000	—	1813	1313	—	2000	2000	2000	2000	Apr نيسان
1806	1774	1500	2000	2000	2000	1750	1500	1650	2250	1313	1860	2000	2188	—	1938	1313	—	1833	2000	1500	2000	May ايار
1769	1783	1500	2000	2000	2000	1750	1500	1650	2250	1396	1813	2000	2000	—	1875	1375	—	1667	2000	1500	1500	Jun حزيران
1801	1878	1500	2000	2000	2000	1750	2250	1650	2250	1500	1813	2000	2125	—	1875	1250	—	1556	1917	1250	1500	Jul تموز
—	—	—	—	—	—	—	—	—	—	—	—	—	—	—	—	—	—	—	—	—	—	Aug اب
—	—	—	—	—	—	—	—	—	—	—	—	—	—	—	—	—	—	—	—	—	—	Sep ايلول
—	—	—	—	—	—	—	—	—	—	—	—	—	—	—	—	—	—	—	—	—	—	Oct تشرين الاول
1858	1896	1375	2000	2000	2000	2000	1563	1650	2250	2225	1766	2000	2125	—	1938	1000	—	1868	1917	1938	1750	Nov تشرين الثاني
—	—	—	—	—	—	—	—	—	—	—	—	—	—	—	—	—	—	—	—	—	—	Dec كانون الاول
1876	1885	1688	1911	2000	2143	1786	1616	1650	2250	1919	1914	2050	2384	—	1913	1308	—	1798	1976	1598	1821	Average المعدل

Con. Table (7)

تابع جدول (7)

0117081		Kg		Cauliflower/ Indigenous									قرنابط / محلي						كغم		0117081		
العراق	منطقة الجنوب	البصرة	ميسان	ذي قار	المتنى	القادسية	النجف	واسط	كربلاء	بابل	منطقة الوسط	صلاح الدين	بغداد	الانبار	ديالى	كركوك	نينوى	منطقة كردستان	دهوك	اربيل	السليمانية	الشهر	
Iraq	South Region	Basrah	Missan	Thi- Qar	Al-Muthana	Al-Qadisiya	Al-Najaf	Wasit	Kerbela	Babil	Middle Region	Salah Al-Deen	Baghdad	Al-anbar	Diala	Kirkuk	Nineveh	Kurdistan Region	Duhouk	Erbil	Sulaimaniya	Month	
Governorate Center محافظة مركز																							
806	801	625	1250	1000	750	750	750	750	750	583	583	—	500	—	625	625	—	1042	875	750	1500	Jan	كانون الثاني
797	744	625	1000	1000	750	750	500	700	750	625	667	—	500	—	875	625	—	1083	1000	750	1500	Feb	شباط
958	889	875	1000	1000	875	1000	750	875	750	875	1042	—	1125	—	1125	875	—	1083	1000	750	1500	Mar	آذار
957	921	875	1167	1000	750	1250	500	1000	750	1000	975	1000	900	—	1125	875	—	1042	875	750	1500	Apr	نيسان
1012	938	1000	1063	1000	875	1250	500	1000	750	1000	1156	1500	1125	—	1125	875	—	1042	875	750	1500	May	ايار
—	—	—	—	—	—	—	—	—	—	—	—	—	—	—	—	—	—	—	—	—	—	Jun	حزيران
—	—	—	—	—	—	—	—	—	—	—	—	—	—	—	—	—	—	—	—	—	—	Jul	تموز
—	—	—	—	—	—	—	—	—	—	—	—	—	—	—	—	—	—	—	—	—	—	Aug	أب
—	—	—	—	—	—	—	—	—	—	—	—	—	—	—	—	—	—	—	—	—	—	Sep	ايلول
—	—	—	—	—	—	—	—	—	—	—	—	—	—	—	—	—	—	—	—	—	—	Oct	تشرين الاول
967	851	750	1000	1000	813	1000	1000	750	750	600	1141	1500	1250	—	938	875	—	1083	1000	750	1500	Nov	تشرين الثاني
862	741	750	1000	1000	500	500	1000	667	750	500	938	1500	875	—	625	750	—	1125	1000	875	1500	Dec	كانون الاول
922	841	786	1068	1000	759	929	714	820	750	740	994	1375	896	—	920	786	—	1071	946	768	1500	Average	المعدل
Qhada Center مركز القضاء																							
769	796	875	750	1000	750	1000	750	750	625	667	667	—	500	—	875	625	—	792	750	625	1000	Jan	كانون الثاني
783	806	875	750	1000	750	1000	750	625	750	750	667	—	500	—	875	625	—	833	875	625	1000	Feb	شباط
906	884	875	1000	1000	875	1000	750	875	750	833	875	—	1125	—	875	625	—	1000	875	625	1500	Mar	آذار
865	898	875	1083	1000	750	1000	750	875	750	1000	813	750	1000	—	875	625	—	833	875	625	1000	Apr	نيسان
930	917	875	1000	1000	875	1000	750	1000	750	1000	1031	1250	1125	—	875	875	—	833	875	625	1000	May	ايار
—	—	—	—	—	—	—	—	—	—	—	—	—	—	—	—	—	—	—	—	—	—	Jun	حزيران
—	—	—	—	—	—	—	—	—	—	—	—	—	—	—	—	—	—	—	—	—	—	Jul	تموز
—	—	—	—	—	—	—	—	—	—	—	—	—	—	—	—	—	—	—	—	—	—	Aug	أب
—	—	—	—	—	—	—	—	—	—	—	—	—	—	—	—	—	—	—	—	—	—	Sep	ايلول
—	—	—	—	—	—	—	—	—	—	—	—	—	—	—	—	—	—	—	—	—	—	Oct	تشرين الاول
961	931	1000	1000	1000	875	1000	1000	875	875	750	1125	1250	1250	—	1125	875	—	833	875	625	1000	Nov	تشرين الثاني
792	782	1000	875	1000	500	750	1000	667	750	500	750	1000	500	—	875	625	—	875	875	750	1000	Dec	كانون الاول
864	859	911	923	1000	768	964	821	810	750	786	882	1063	857	—	911	696	—	857	857	643	1071	Average	المعدل
Governorate Average Price معدل سعر المحافظة																							
788	799	750	1000	1000	750	875	750	750	688	625	625	—	500	—	750	625	—	917	813	688	1250	Jan	كانون الثاني
790	775	750	875	1000	750	875	625	663	750	688	667	—	500	—	875	625	—	959	938	688	1250	Feb	شباط
932	887	875	1000	1000	875	1000	750	875	750	854	958	—	1125	—	1000	750	—	1042	938	688	1500	Mar	آذار
911	910	875	1125	1000	750	1125	625	938	750	1000	894	875	950	—	1000	750	—	938	875	688	1250	Apr	نيسان
971	927	938	1031	1000	875	1125	625	1000	750	1000	1094	1375	1125	—	1000	875	—	938	875	688	1250	May	ايار
—	—	—	—	—	—	—	—	—	—	—	—	—	—	—	—	—	—	—	—	—	—	Jun	حزيران
—	—	—	—	—	—	—	—	—	—	—	—	—	—	—	—	—	—	—	—	—	—	Jul	تموز
—	—	—	—	—	—	—	—	—	—	—	—	—	—	—	—	—	—	—	—	—	—	Aug	أب
—	—	—	—	—	—	—	—	—	—	—	—	—	—	—	—	—	—	—	—	—	—	Sep	ايلول
—	—	—	—	—	—	—	—	—	—	—	—	—	—	—	—	—	—	—	—	—	—	Oct	تشرين الاول
964	891	875	1000	1000	844	1000	1000	813	813	675	1133	1375	1250	—	1031	875	—	959	938	688	1250	Nov	تشرين الثاني
827	762	875	938	1000	500	625	1000	667	750	500	844	1250	688	—	750	688	—	1000	938	813	1250	Dec	كانون الاول
893	850	848	996	1000	763	946	768	815	750	763	938	1219	877	—	915	741	—	965	902	706	1286	Average	المعدل

تابع جدول (7)

Con. Table (7)

0117091		Kg Potatos					بطاطا نوعية جيدة (كيلو غرام) كغم													0117091		
العراق	منطقة الجنوب	البصرة	ميسان	ذي قار	المتن	القاسية	النجف	واسط	كربلاء	بابل	منطقة الوسط	صلاح الدين	بغداد	الانبار	ديالى	كركوك	نينوى	منطقة كردستان	دهوك	اربيل	السليمانية	الشهر
Iraq	South Region	Basrah	Missan	Thi- Qar	Al-Muthana	Al-Qadisiya	Al-Najaf	Wasit	Kerbela	Babil	Middle Region	Salah Al-Deen	Baghdad	Al-anbar	Diala	Kirkuk	Nineveh	Kurdistan Region	Duhouk	Erbil	Sulaimaniya	Month
Governorate Center محافظة مركز																						
667	681	625	625	750	750	500	750	750	750	625	625	—	750	—	625	500	—	667	625	875	500	Jan كانون الثاني
692	736	625	750	750	750	750	750	750	750	750	625	—	750	—	625	500	—	625	625	750	500	Feb شباط
717	773	625	750	750	750	875	750	875	833	750	750	—	1000	—	750	500	—	517	625	425	500	Mar آذار
801	861	875	1000	1000	813	750	1000	813	750	750	766	938	1000	—	625	500	—	667	625	875	500	Apr نيسان
734	771	875	1000	750	750	750	500	813	750	750	703	750	875	—	625	563	—	667	625	625	750	May ايار
639	664	625	583	750	750	750	500	667	750	600	625	625	750	—	625	500	—	583	625	375	750	Jun حزيران
613	623	500	875	750	563	500	500	667	750	500	613	625	700	—	625	500	—	583	625	375	750	Jul تموز
651	657	625	750	750	750	500	500	667	750	625	625	625	750	—	625	500	—	667	625	625	750	Aug اب
690	713	625	875	750	750	500	750	667	875	625	656	625	875	—	625	500	—	667	625	625	750	Sep ايلول
719	722	625	875	750	750	625	625	750	875	625	688	750	875	—	625	500	—	750	625	875	750	Oct تشرين الاول
755	796	625	1000	750	875	750	875	750	875	667	688	625	1000	—	625	500	—	722	667	750	750	Nov تشرين الثاني
747	769	750	1000	750	750	500	875	750	875	667	688	625	1000	—	625	500	—	764	667	875	750	Dec كانون الاول
702	731	667	840	771	750	646	698	743	799	661	672	688	860	—	635	505	—	657	632	671	667	Average المعدل
Qhada Center مركز القضاء																						
703	671	625	750	750	750	500	500	750	750	667	625	—	750	—	625	500	—	875	875	750	1000	Jan كانون الثاني
703	699	625	1000	750	750	500	500	750	750	667	667	—	750	—	625	625	—	750	625	625	1000	Feb شباط
695	722	625	750	750	750	500	750	750	875	750	708	—	1000	—	625	500	—	600	625	425	750	Mar آذار
815	880	625	1167	1000	875	1000	750	750	1000	750	719	750	1000	—	625	500	—	750	625	875	750	Apr نيسان
750	792	625	1000	750	750	1000	500	750	917	833	688	750	875	—	625	500	—	708	625	625	875	May ايار
661	690	625	750	750	750	750	500	750	667	667	594	500	750	—	625	500	—	667	625	375	1000	Jun حزيران
643	681	625	750	750	625	1000	500	750	625	500	604	750	667	—	500	500	—	583	625	375	750	Jul تموز
667	713	625	750	667	750	1000	500	750	625	750	656	750	750	—	625	500	—	542	625	500	500	Aug اب
719	764	625	1000	667	750	750	750	750	833	750	688	750	875	—	625	500	—	625	625	500	750	Sep ايلول
758	778	625	1000	750	750	750	750	750	875	750	750	750	875	—	875	500	—	708	625	750	750	Oct تشرين الاول
750	792	625	1000	750	875	750	750	750	875	750	719	750	750	—	875	500	—	667	750	750	500	Nov تشرين الثاني
727	792	750	1000	750	750	750	750	750	875	750	625	750	625	—	625	500	—	667	750	750	500	Dec كانون الاول
716	748	635	910	757	760	771	625	750	806	715	674	722	806	—	656	510	—	678	667	608	760	Average المعدل
Governorate Average Price معدل سعر المحافظة																						
685	676	625	688	750	750	500	625	750	750	646	625	—	750	—	625	500	—	771	750	813	750	Jan كانون الثاني
697	718	625	875	750	750	625	625	750	750	708	646	—	750	—	625	563	—	688	625	688	750	Feb شباط
706	748	625	750	750	750	688	750	813	854	750	729	—	1000	—	688	500	—	558	625	425	625	Mar آذار
808	870	750	1083	1000	844	875	875	781	875	750	742	844	1000	—	625	500	—	708	625	875	625	Apr نيسان
742	781	750	1000	750	750	875	500	781	833	792	695	750	875	—	625	531	—	688	625	625	813	May ايار
650	677	625	667	750	750	750	500	708	708	633	610	563	750	—	625	500	—	625	625	375	875	Jun حزيران
628	652	563	813	750	594	750	500	708	688	500	609	688	683	—	563	500	—	583	625	375	750	Jul تموز
659	685	625	750	708	750	750	500	708	688	688	641	688	750	—	625	500	—	604	625	563	625	Aug اب
705	738	625	938	708	750	625	750	708	854	688	672	688	875	—	625	500	—	646	625	563	750	Sep ايلول
738	750	625	938	750	750	688	688	750	875	688	719	750	875	—	750	500	—	729	625	813	750	Oct تشرين الاول
753	794	625	1000	750	875	750	813	750	875	708	703	688	875	—	750	500	—	694	708	750	625	Nov تشرين الثاني
737	780	750	1000	750	750	625	813	750	875	708	657	688	813	—	625	500	—	715	708	813	625	Dec كانون الاول
709	739	651	875	764	755	708	662	746	802	688	673	705	833	—	646	508	—	668	649	640	714	Average المعدل

Con. Table (7)

تابع جدول (7)

0117101		Kg Onions					بصل احمر حار يابس / نوعية جيدة											كغم		0117101		
العراق	منطقة الجنوب	البصرة	ميسان	ذي قار	المثنى	القادسية	النجف	واسط	كربلاء	بابل	منطقة الوسط	صلاح الدين	بغداد	الانبار	ديالى	كركوك	نينوى	منطقة كردستان	دهوك	اربيل	السليمانية	الشهر
Iraq	South Region	Basrah	Missan	Thi- Qar	Al-Muthana	Al-Qadisiya	Al-Najaf	Wasit	Kerbela	Babil	Middle Region	Salah Al-Deen	Baghdad	Al-anbar	Diala	Kirkuk	Nineveh	Kurdistan Region	Duhouk	Erbil	Sulaimaniya	Month
Governorate Center محافظة مركز																						
746	690	625	750	500	500	500	1000	875	833	625	825	—	750	—	875	850	—	833	625	875	1000	Jan كانون الثاني
758	711	625	750	750	500	500	1000	813	833	625	825	—	750	—	875	850	—	833	625	875	1000	Feb شباط
775	697	625	750	500	563	500	1000	875	833	625	950	—	875	—	1125	850	—	833	625	875	1000	Mar اذار
745	688	625	750	500	563	500	1000	875	750	625	806	750	750	—	875	850	—	833	625	875	1000	Apr نيسان
758	729	625	875	750	563	500	1000	875	750	625	766	1000	750	—	625	688	—	833	625	875	1000	May ايار
711	694	625	875	750	500	500	750	875	750	625	656	750	750	—	625	500	—	833	625	875	1000	Jun حزيران
746	701	625	750	750	688	500	750	875	750	625	781	875	750	—	875	625	—	833	625	875	1000	Jul تموز
771	731	625	750	750	750	750	750	833	750	625	813	875	875	—	875	625	—	833	625	875	1000	Aug اب
794	773	750	1000	750	750	750	750	833	750	625	813	875	875	—	875	625	—	833	625	875	1000	Sep ايلول
789	764	750	875	750	750	750	750	750	750	750	813	875	875	—	875	625	—	833	625	875	1000	Oct تشرين الاول
781	778	750	1000	750	875	750	750	750	750	625	813	875	875	—	875	625	—	750	500	750	1000	Nov تشرين الثاني
820	819	750	1250	1000	750	750	750	750	750	625	813	875	875	—	875	625	—	833	500	1000	1000	Dec كانون الاول
768	731	667	865	708	646	604	854	832	771	635	806	861	813	—	854	695	—	826	604	875	1000	Average المعدل
Qhada Center مركز القضاء																						
700	681	625	750	500	500	500	1000	750	750	750	667	—	750	—	625	625	—	792	625	750	1000	Jan كانون الثاني
669	685	500	750	750	500	500	1000	750	750	667	667	—	750	—	625	625	—	625	625	625	625	Feb شباط
733	722	750	750	500	625	750	1000	750	750	625	708	—	1000	—	625	500	—	792	625	750	1000	Mar اذار
714	727	750	917	500	500	500	1000	875	750	750	688	750	750	—	625	625	—	708	625	750	750	Apr نيسان
750	736	750	750	750	500	500	1000	875	750	750	750	750	750	—	625	875	—	792	625	750	1000	May ايار
711	708	750	750	750	500	500	1000	875	625	625	656	500	750	—	625	750	—	792	625	750	1000	Jun حزيران
727	750	750	625	750	750	750	1000	875	625	625	719	750	750	—	625	750	—	667	625	750	625	Jul تموز
758	806	750	750	875	875	750	1000	875	625	750	750	750	875	—	625	750	—	625	625	750	500	Aug اب
773	806	750	750	875	750	750	1000	875	750	750	750	750	875	—	625	750	—	708	625	750	750	Sep ايلول
789	833	750	1000	750	750	750	1000	875	750	875	750	750	875	—	625	750	—	708	625	750	750	Oct تشرين الاول
805	847	750	875	750	875	1000	1000	875	750	750	750	750	875	—	625	750	—	750	750	750	750	Nov تشرين الثاني
785	826	688	750	1000	750	1000	1000	750	750	750	719	750	750	—	625	750	—	750	750	750	750	Dec كانون الاول
743	761	714	785	729	656	688	1000	833	719	722	717	722	813	—	625	708	—	726	646	740	792	Average المعدل
Governorate Average Price معدل سعر المحافظة																						
723	685	625	750	500	500	500	1000	813	792	688	746	—	750	—	750	738	—	813	625	813	1000	Jan كانون الثاني
714	698	563	750	750	500	500	1000	781	792	646	746	—	750	—	750	738	—	729	625	750	813	Feb شباط
754	710	688	750	500	594	625	1000	813	792	625	829	—	938	—	875	675	—	813	625	813	1000	Mar اذار
729	707	688	833	500	531	500	1000	875	750	688	747	750	750	—	750	738	—	771	625	813	875	Apr نيسان
754	733	688	813	750	531	500	1000	875	750	688	758	875	750	—	625	781	—	813	625	813	1000	May ايار
711	702	688	813	750	500	500	875	875	688	625	656	625	750	—	625	625	—	813	625	813	1000	Jun حزيران
737	726	688	688	750	719	625	875	875	688	625	750	813	750	—	750	688	—	750	625	813	813	Jul تموز
765	769	688	750	813	813	750	875	854	688	688	782	813	875	—	750	688	—	729	625	813	750	Aug اب
784	789	750	875	813	750	750	875	854	750	688	782	813	875	—	750	688	—	771	625	813	875	Sep ايلول
789	799	750	938	750	750	750	875	813	750	813	782	813	875	—	750	688	—	771	625	813	875	Oct تشرين الاول
793	813	750	938	750	875	875	875	813	750	688	782	813	875	—	750	688	—	750	625	750	875	Nov تشرين الثاني
803	823	719	1000	1000	750	875	875	750	750	688	766	813	813	—	750	688	—	792	625	875	875	Dec كانون الاول
756	746	690	825	719	651	646	927	833	745	679	762	792	813	—	740	702	—	776	625	808	896	Average المعدل

Con. Table (7)

تابع جدول (7)

0117131		Kg		Turnip/ Indigenous							شلتغم / محلي										كغم		0117131	
العراق	منطقة الجنوب	البصرة	ميسان	ذي قار	المثنى	القادسية	النجف	واسط	كربلاء	بابل	منطقة الوسط	صلاح الدين	بغداد	الانبار	ديالى	كركوك	نينوى	منطقة كردستان	دهوك	اربيل	السليمانية	الشهر		
Iraq	South Region	Basrah	Missan	Thi- Qar	Al-Muthana	Al-Qadisiya	Al-Najaf	Wasit	Kerbela	Babil	Middle Region	Salah Al-Deen	Baghdad	Al-anbar	Diala	Kirkuk	Nineveh	Kurdistan Region	Duhouk	Erbil	Sulaimaniya	Month		
Governorate Center محافظة مركز																								
600	556	625	500	750	500	500	500	500	625	500	542	—	500	—	625	500	—	792	1000	625	750	Jan كانون الثاني		
600	542	625	500	750	500	500	500	500	625	375	542	—	500	—	625	500	—	833	1000	750	750	Feb شباط		
592	542	500	500	750	500	500	750	500	625	250	542	—	500	—	625	500	—	792	750	875	750	Mar آذار		
—	—	—	—	—	—	—	—	—	—	—	—	—	—	—	—	—	—	—	—	—	—	Apr نيسان		
—	—	—	—	—	—	—	—	—	—	—	—	—	—	—	—	—	—	—	—	—	—	May ايار		
—	—	—	—	—	—	—	—	—	—	—	—	—	—	—	—	—	—	—	—	—	—	Jun حزيران		
—	—	—	—	—	—	—	—	—	—	—	—	—	—	—	—	—	—	—	—	—	—	Jul تموز		
—	—	—	—	—	—	—	—	—	—	—	—	—	—	—	—	—	—	—	—	—	—	Aug اب		
—	—	—	—	—	—	—	—	—	—	—	—	—	—	—	—	—	—	—	—	—	—	Sep ايلول		
—	—	—	—	—	—	—	—	—	—	—	—	—	—	—	—	—	—	—	—	—	—	Oct تشرين الاول		
744	675	500	625	750	750	625	1000	600	625	600	830	1000	1071	—	750	500	—	833	875	875	750	Nov تشرين الثاني		
641	569	500	500	750	500	500	750	500	625	500	688	1000	625	—	625	500	—	792	875	750	750	Dec كانون الاول		
650	577	550	525	750	550	525	700	520	625	445	697	1000	639	—	650	500	—	808	900	775	750	Average المعدل		
Qhada Center مركز القضاء																								
583	542	625	750	750	500	250	500	500	500	500	500	—	500	—	500	500	—	792	1125	625	625	Jan كانون الثاني		
575	542	625	750	750	500	250	500	500	500	500	500	—	500	—	500	500	—	750	1125	625	500	Feb شباط		
550	500	625	500	750	500	250	500	500	500	375	500	—	500	—	500	500	—	750	1000	750	500	Mar آذار		
—	—	—	—	—	—	—	—	—	—	—	—	—	—	—	—	—	—	—	—	—	—	Apr نيسان		
—	—	—	—	—	—	—	—	—	—	—	—	—	—	—	—	—	—	—	—	—	—	May ايار		
—	—	—	—	—	—	—	—	—	—	—	—	—	—	—	—	—	—	—	—	—	—	Jun حزيران		
—	—	—	—	—	—	—	—	—	—	—	—	—	—	—	—	—	—	—	—	—	—	Jul تموز		
—	—	—	—	—	—	—	—	—	—	—	—	—	—	—	—	—	—	—	—	—	—	Aug اب		
—	—	—	—	—	—	—	—	—	—	—	—	—	—	—	—	—	—	—	—	—	—	Sep ايلول		
—	—	—	—	—	—	—	—	—	—	—	—	—	—	—	—	—	—	—	—	—	—	Oct تشرين الاول		
781	764	750	1000	750	750	750	1000	500	750	625	781	750	1000	—	875	500	—	833	1000	750	750	Nov تشرين الثاني		
695	667	625	750	750	500	750	1000	500	625	500	656	750	500	—	875	500	—	833	1000	750	750	Dec كانون الاول		
644	603	650	750	750	550	450	700	500	575	500	625	750	600	—	650	500	—	792	1050	700	625	Average المعدل		
Governorate Average Price معدل سعر المحافظة																								
592	549	625	625	750	500	375	500	500	563	500	500	—	500	—	563	500	—	792	1063	625	688	Jan كانون الثاني		
588	542	625	625	750	500	375	500	500	563	438	500	—	500	—	563	500	—	792	1063	688	625	Feb شباط		
571	521	563	500	750	500	375	625	500	563	313	500	—	500	—	563	500	—	771	875	813	625	Mar آذار		
—	—	—	—	—	—	—	—	—	—	—	—	—	—	—	—	—	—	—	—	—	—	Apr نيسان		
—	—	—	—	—	—	—	—	—	—	—	—	—	—	—	—	—	—	—	—	—	—	May ايار		
—	—	—	—	—	—	—	—	—	—	—	—	—	—	—	—	—	—	—	—	—	—	Jun حزيران		
—	—	—	—	—	—	—	—	—	—	—	—	—	—	—	—	—	—	—	—	—	—	Jul تموز		
—	—	—	—	—	—	—	—	—	—	—	—	—	—	—	—	—	—	—	—	—	—	Aug اب		
—	—	—	—	—	—	—	—	—	—	—	—	—	—	—	—	—	—	—	—	—	—	Sep ايلول		
—	—	—	—	—	—	—	—	—	—	—	—	—	—	—	—	—	—	—	—	—	—	Oct تشرين الاول		
763	720	625	813	750	750	688	1000	550	688	613	806	875	1036	—	813	500	—	834	938	813	750	Nov تشرين الثاني		
668	618	563	625	750	500	625	875	500	625	500	672	875	563	—	750	500	—	813	938	750	750	Dec كانون الاول		
647	590	600	638	750	550	488	700	510	600	473	661	875	620	—	650	500	—	800	975	738	688	Average المعدل		

Con. Table (7)

تابع جدول (7)

0117141		Kg		Green Pepper								فلفل أخضر بارد نوعية جيدة								كغم		0117141	
العراق	منطقة الجنوب	البصرة	ميسان	ذي قار	المتن	القادسية	النجف	واسط	كربلاء	بابل	منطقة الوسط	صلاح الدين	بغداد	الانبار	ديالى	كركوك	نينوى	منطقة كردستان	دهوك	اربيل	السليمانية	الشهر	
Iraq	South Region	Basrah	Missan	Thi- Qar	Al-Muthana	Al-Qadisiya	Al-Najaf	Wasit	Kerbela	Babil	Middle Region	Salah Al-Deen	Baghdad	Al-anbar	Diala	Kirkuk	Nineveh	Kurdistan Region	Duhouk	Erbil	Sulaimaniya	Month	
Governorate Center محافظة مركز																							
1040	984	1125	1125	1000	750	750	1250	857	1125	875	958	—	1125	—	875	875	—	1292	1125	1250	1500	Jan	كانون الثاني
1145	1130	1125	1125	1000	1188	1500	1250	857	1125	1000	1042	—	1125	—	1125	875	—	1292	1125	1250	1500	Feb	شباط
1207	1172	1375	1000	1000	1438	1500	1250	857	1125	1000	1146	—	1375	—	1188	875	—	1375	1375	1250	1500	Mar	آذار
1366	1276	1375	1500	1000	1500	1500	1250	857	1500	1000	1563	2625	1375	—	1375	875	—	1375	1375	1250	1500	Apr	نيسان
1311	1216	1375	1333	1000	1500	1500	1250	857	1500	625	1542	2625	1167	—	1500	875	—	1292	1375	1250	1250	May	ايار
1209	1212	1375	1500	1000	1000	1125	1500	857	1500	1050	1172	1500	1188	—	1125	875	—	1250	1250	1250	1250	Jun	حزيران
1200	1223	1000	1500	1250	875	1125	1500	857	1500	1400	1109	1313	1125	—	1125	875	—	1250	1250	1250	1250	Jul	تموز
1210	1227	1000	1125	1250	1500	1000	1625	857	1500	1188	1234	1438	1500	—	1125	875	—	1125	1125	1000	1250	Aug	آب
1163	1110	1000	1250	1000	1063	1000	1500	857	1417	900	1188	1500	1125	—	1250	875	—	1292	1375	1250	1250	Sep	ايلول
1051	1021	1000	1250	1000	1000	1000	1063	857	1417	600	1000	1250	1125	—	1125	500	—	1208	1375	1000	1250	Oct	تشرين الاول
1073	1037	1000	1000	1000	1000	1000	1063	857	1417	1000	1031	1125	1375	—	1125	500	—	1236	1583	875	1250	Nov	تشرين الثاني
1091	1078	1000	1167	1000	1250	1000	1063	857	1417	950	1031	1125	1375	—	1125	500	—	1208	1500	875	1250	Dec	كانون الاول
1180	1141	1146	1240	1042	1172	1167	1297	857	1378	966	1203	1611	1248	—	1172	781	—	1266	1319	1146	1333	Average	المعدل
Qhada Center مركز القضاء																							
1025	1014	1125	1250	1000	750	1000	1250	875	1000	875	958	—	1125	—	875	875	—	1125	1125	1250	1000	Jan	كانون الثاني
1128	1074	1125	1000	1000	1250	1000	1250	875	1167	1000	958	—	1125	—	875	875	—	1458	1125	1250	2000	Feb	شباط
1233	1208	1125	2000	1000	1375	1000	1250	875	1250	1000	1125	—	1375	—	1125	875	—	1417	1500	1250	1500	Mar	آذار
1305	1292	1125	2000	1000	1500	1000	1250	875	1750	1125	1156	1250	1375	—	1125	875	—	1542	1375	1250	2000	Apr	نيسان
1201	1162	1250	1250	1000	1500	1000	1250	875	1583	750	1156	1250	1375	—	1125	875	—	1375	1375	1250	1500	May	ايار
1180	1194	2000	1375	1000	1000	1000	1500	750	1125	1000	1188	1250	1250	—	1375	875	—	1125	1125	1250	1000	Jun	حزيران
1148	1181	1500	1500	1000	875	1000	1500	750	1125	1375	1125	1250	1000	—	1125	1125	—	1083	1250	1000	1000	Jul	تموز
1216	1287	1500	1500	1000	1500	1000	1625	750	1333	1375	1188	1000	1500	—	1125	1125	—	1042	1125	1000	1000	Aug	آب
1112	1171	1500	1500	1000	1125	1375	1250	750	1125	917	1094	1000	1125	—	1125	1125	—	958	1375	1000	500	Sep	ايلول
1026	1074	1500	1500	1000	1000	1375	750	750	1125	667	875	1000	1125	—	875	500	—	1083	1500	750	1000	Oct	تشرين الاول
1023	1069	1500	1000	1000	1000	1375	750	750	1250	1000	875	750	1375	—	875	500	—	1083	1500	750	1000	Nov	تشرين الثاني
1078	1097	1500	1000	1000	1250	1375	750	750	1250	1000	1000	750	1375	—	875	1000	—	1125	1500	875	1000	Dec	كانون الاول
1138	1152	1396	1406	1000	1177	1125	1198	802	1257	1007	1061	1056	1260	—	1042	885	—	1201	1323	1073	1208	Average	المعدل
Governorate Average Price معدل سعر المحافظة																							
1033	999	1125	1188	1000	750	875	1250	866	1063	875	958	—	1125	—	875	875	—	1208	1125	1250	1250	Jan	كانون الثاني
1136	1102	1125	1063	1000	1219	1250	1250	866	1146	1000	1000	—	1125	—	1000	875	—	1375	1125	1250	1750	Feb	شباط
1220	1190	1250	1500	1000	1406	1250	1250	866	1188	1000	1135	—	1375	—	1156	875	—	1396	1438	1250	1500	Mar	آذار
1335	1284	1250	1750	1000	1500	1250	1250	866	1625	1063	1360	1938	1375	—	1250	875	—	1458	1375	1250	1750	Apr	نيسان
1256	1189	1313	1292	1000	1500	1250	1250	866	1542	688	1349	1938	1271	—	1313	875	—	1333	1375	1250	1375	May	ايار
1195	1203	1688	1438	1000	1000	1063	1500	804	1313	1025	1180	1375	1219	—	1250	875	—	1188	1188	1250	1125	Jun	حزيران
1174	1202	1250	1500	1125	875	1063	1500	804	1313	1388	1117	1281	1063	—	1125	1000	—	1167	1250	1125	1125	Jul	تموز
1213	1257	1250	1313	1125	1500	1000	1625	804	1417	1281	1211	1219	1500	—	1125	1000	—	1083	1125	1000	1125	Aug	آب
1138	1141	1250	1375	1000	1094	1188	1375	804	1271	908	1141	1250	1125	—	1188	1000	—	1125	1375	1125	875	Sep	ايلول
1038	1047	1250	1375	1000	1000	1188	906	804	1271	633	938	1125	1125	—	1000	500	—	1146	1438	875	1125	Oct	تشرين الاول
1048	1053	1250	1000	1000	1000	1188	906	804	1333	1000	953	938	1375	—	1000	500	—	1160	1542	813	1125	Nov	تشرين الثاني
1085	1088	1250	1083	1000	1250	1188	906	804	1333	975	1016	938	1375	—	1000	750	—	1167	1500	875	1125	Dec	كانون الاول
1159	1146	1271	1323	1021	1175	1146	1247	830	1318	986	1132	1334	1254	—	1107	833	—	1234	1321	1109	1271	Average	المعدل

Con. Table (7)

تابع جدول (7)

0117151		Kg Carrots						جزر نوعية جيدة											كغم		0117151	
العراق	منطقة الجنوب	البصرة	ميسان	ذي قار	المتن	القادسية	النجف	واسط	كربلاء	بابل	منطقة الوسط	صلاح الدين	بغداد	الانبار	ديالى	كركوك	نينوى	منطقة كردستان	دهوك	اربيل	السليمانية	الشهر
Iraq	South Region	Basrah	Missan	Thi- Qar	Al-Muthana	Al-Qadisiya	Al-Najaf	Wasit	Kerbela	Babil	Middle Region	Salah Al-Deen	Baghdad	Al-anbar	Diala	Kirkuk	Nineveh	Kurdistan Region	Duhouk	Erbil	Sulaimaniya	Month
Governorate Center محافظة مركز																						
783	722	875	625	1000	625	500	500	792	917	667	833	—	1000	—	875	625	—	917	875	875	1000	Jan كانون الثاني
758	653	875	625	750	500	500	500	750	625	750	917	—	1000	—	1125	625	—	917	875	875	1000	Feb شباط
733	653	625	500	750	500	500	750	875	625	750	917	—	1000	—	1125	625	—	792	875	500	1000	Mar آذار
814	722	750	750	750	500	500	750	875	1000	625	945	1000	1031	—	1125	625	—	917	875	875	1000	Apr نيسان
795	708	750	625	750	500	500	750	875	1000	625	898	1000	844	—	1125	625	—	917	875	875	1000	May ايار
814	722	750	750	750	500	500	750	875	1000	625	945	1000	1031	—	875	875	—	917	875	875	1000	Jun حزيران
828	750	750	750	1000	500	500	750	875	1000	625	938	1000	1000	—	875	875	—	917	875	875	1000	Jul تموز
859	778	750	1000	1000	500	500	750	875	1000	625	1000	1000	1250	—	875	875	—	917	875	875	1000	Aug اب
863	778	750	1000	1000	500	500	750	875	1000	625	1016	1000	1250	—	938	875	—	917	875	875	1000	Sep ايلول
898	833	500	1000	1000	750	1000	750	875	1000	625	1000	1000	1375	—	1125	500	—	958	875	1000	1000	Oct تشرين الاول
939	876	500	1000	1000	750	1000	1000	821	1000	813	1078	1313	1375	—	1125	500	—	944	833	1000	1000	Nov تشرين الثاني
862	776	500	1000	1000	625	625	750	786	1000	700	1044	1125	1300	—	1125	625	—	875	750	875	1000	Dec كانون الاول
834	748	698	802	896	563	594	729	846	931	671	971	1049	1121	—	1026	688	—	909	861	865	1000	Average المعدل
Qhada Center مركز القضاء																						
761	713	875	750	1000	750	500	500	625	750	667	792	—	1000	—	875	500	—	875	875	875	875	Jan كانون الثاني
742	694	875	750	1000	500	500	500	625	750	750	792	—	1000	—	875	500	—	833	875	875	750	Feb شباط
733	722	875	875	750	500	500	750	750	750	750	792	—	1000	—	875	500	—	708	875	500	750	Mar آذار
750	722	875	875	750	500	500	750	750	750	750	781	750	1000	—	750	625	—	792	875	750	750	Apr نيسان
773	750	1000	1000	750	500	500	750	750	750	750	813	750	1000	—	875	625	—	792	875	750	750	May ايار
766	750	1000	1000	750	500	500	750	750	750	750	781	750	1000	—	500	875	—	792	875	750	750	Jun حزيران
813	778	1000	1000	1000	500	500	750	750	750	750	781	750	1000	—	500	875	—	958	875	1000	1000	Jul تموز
852	778	1000	1000	1000	500	500	750	750	750	750	938	750	1250	—	875	875	—	958	875	1000	1000	Aug اب
898	861	1000	1000	1000	750	1000	750	750	750	750	938	750	1250	—	875	875	—	958	875	1000	1000	Sep ايلول
898	889	1000	1000	1000	750	1000	750	750	1000	750	875	750	1375	—	875	500	—	958	875	1000	1000	Oct تشرين الاول
888	926	1000	1000	1000	750	1000	1000	833	875	875	875	750	1375	—	875	500	—	792	875	1000	500	Nov تشرين الثاني
755	773	1000	750	1000	625	500	750	833	750	750	750	750	875	—	875	500	—	708	875	750	500	Dec كانون الاول
803	780	958	917	917	594	625	729	743	781	753	823	750	1094	—	802	646	—	844	875	854	802	Average المعدل
Governorate Average Price معدل سعر المحافظة																						
772	718	875	688	1000	688	500	500	708	833	667	813	—	1000	—	875	563	—	896	875	875	938	Jan كانون الثاني
750	674	875	688	875	500	500	500	688	688	750	854	—	1000	—	1000	563	—	875	875	875	875	Feb شباط
733	688	750	688	750	500	500	750	813	688	750	854	—	1000	—	1000	563	—	750	875	500	875	Mar آذار
782	722	813	813	750	500	500	750	813	875	688	864	875	1016	—	938	625	—	854	875	813	875	Apr نيسان
784	729	875	813	750	500	500	750	813	875	688	856	875	922	—	1000	625	—	854	875	813	875	May ايار
790	736	875	875	750	500	500	750	813	875	688	864	875	1016	—	688	875	—	854	875	813	875	Jun حزيران
820	764	875	875	1000	500	500	750	813	875	688	860	875	1000	—	688	875	—	938	875	938	1000	Jul تموز
856	778	875	1000	1000	500	500	750	813	875	688	969	875	1250	—	875	875	—	938	875	938	1000	Aug اب
881	820	875	1000	1000	625	750	750	813	875	688	977	875	1250	—	906	875	—	938	875	938	1000	Sep ايلول
899	861	750	1000	1000	750	1000	750	813	1000	688	938	875	1375	—	1000	500	—	958	875	1000	1000	Oct تشرين الاول
914	901	750	1000	1000	750	1000	1000	827	938	844	977	1031	1375	—	1000	500	—	868	854	1000	750	Nov تشرين الثاني
809	775	750	875	1000	625	563	750	810	875	725	897	938	1088	—	1000	563	—	792	813	813	750	Dec كانون الاول
818	764	828	860	906	578	609	729	795	856	713	897	899	1108	—	914	667	—	876	868	860	901	Average المعدل

Con. Table (7)

تابع جدول (7)

0117181		Kg		Cucumber/ Indigenous									خيار ماء / محلي							كغم		0117181	
العراق	منطقة الجنوب	البصرة	ميسان	ذي قار	المتن	القاسية	النجف	واسط	كربلاء	بابل	منطقة الوسط	صلاح الدين	بغداد	الانبار	ديالى	كركوك	نينوى	منطقة كردستان	دهوك	اربيل	السليمانية	الشهر	
Iraq	South Region	Basrah	Missan	Thi- Qar	Al-Muthana	Al-Qadisiya	Al-Najaf	Wasit	Kerbela	Babil	Middle Region	Salah Al-Deen	Baghdad	Al-anbar	Diala	Kirkuk	Nineveh	Kurdistan Region	Duhouk	Erbil	Sulaimaniya	Month	
Governorate Center محافظة مركز																							
847	829	875	875	1000	563	750	750	857	917	875	958	—	1125	—	875	875	—	792	1000	875	500	Jan كانون الثاني	
822	801	875	1000	1000	688	750	500	857	917	625	917	—	1125	—	875	750	—	792	1000	875	500	Feb شباط	
900	875	875	875	1000	688	1000	500	857	917	1167	1000	—	1250	—	1000	750	—	875	1000	1125	500	Mar اذار	
771	794	875	1000	1000	750	500	750	607	917	750	766	688	1000	—	750	625	—	708	1000	625	500	Apr نيسان	
676	661	625	875	1000	625	500	500	607	667	550	688	625	1000	—	625	500	—	708	1000	625	500	May ايار	
571	579	625	917	500	500	500	500	500	667	500	531	500	625	—	500	500	—	600	1000	300	500	Jun حزيران	
617	647	500	1000	750	625	500	750	450	667	583	625	667	750	—	583	500	—	517	500	550	500	Jul تموز	
659	669	500	750	750	750	500	1000	450	667	650	755	938	1000	—	583	500	—	500	500	500	500	Aug اب	
685	705	625	1000	750	750	500	1000	450	667	600	781	875	1000	—	750	500	—	500	500	500	500	Sep ايلول	
674	680	625	875	750	750	500	1000	450	667	500	667	667	875	—	625	500	—	667	500	1000	500	Oct تشرين الاول	
783	821	1000	1000	750	875	500	1000	594	667	1000	703	375	1000	—	625	813	—	778	833	1000	500	Nov تشرين الثاني	
882	941	900	1000	1000	1000	1000	1000	900	667	1000	828	875	1000	—	625	813	—	778	833	1000	500	Dec كانون الاول	
738	750	742	931	854	714	625	771	632	750	733	751	690	979	—	701	635	—	685	806	748	500	Average المعدل	
Qhada Center مركز القضاء																							
867	861	875	1000	1000	750	1000	500	875	833	917	958	—	1125	—	875	875	—	792	750	750	875	Jan كانون الثاني	
781	759	875	1000	1000	625	1000	500	625	583	625	875	—	1125	—	875	625	—	750	750	750	750	Feb شباط	
861	824	750	1000	1000	750	1000	500	625	667	1125	917	—	1250	—	875	625	—	917	750	1000	1000	Mar اذار	
745	755	750	1083	1000	750	500	750	500	583	875	750	500	1000	—	875	625	—	708	750	625	750	Apr نيسان	
667	644	750	750	1000	625	500	500	500	583	583	688	500	875	—	875	500	—	708	750	500	875	May ايار	
583	593	750	1083	500	500	500	500	500	500	500	500	500	625	—	375	500	—	667	750	250	1000	Jun حزيران	
641	722	750	1000	750	625	500	750	625	833	667	500	500	625	—	375	500	—	583	500	500	750	Jul تموز	
711	806	750	1000	1000	750	750	875	625	750	750	656	750	750	—	625	500	—	500	500	500	500	Aug اب	
698	764	750	1000	1000	750	500	875	625	625	750	698	750	917	—	625	500	—	500	500	500	500	Sep ايلول	
711	736	750	1000	750	750	500	875	625	750	625	625	500	875	—	625	500	—	750	500	750	1000	Oct تشرين الاول	
750	792	750	750	750	875	750	875	625	750	1000	719	500	875	—	625	875	—	667	500	750	750	Nov تشرين الثاني	
888	944	875	750	1000	1000	1000	1000	875	1000	1000	927	1000	1083	—	625	1000	—	667	500	750	750	Dec كانون الاول	
738	766	781	951	896	729	708	708	635	705	785	715	611	927	—	688	635	—	684	625	635	792	Average المعدل	
Governorate Average Price معدل سعر المحافظة																							
857	845	875	938	1000	656	875	625	866	875	896	958	—	1125	—	875	875	—	792	875	813	688	Jan كانون الثاني	
802	780	875	1000	1000	656	875	500	741	750	625	896	—	1125	—	875	688	—	771	875	813	625	Feb شباط	
881	850	813	938	1000	719	1000	500	741	792	1146	959	—	1250	—	938	688	—	896	875	1063	750	Mar اذار	
758	775	813	1042	1000	750	500	750	554	750	813	758	594	1000	—	813	625	—	708	875	625	625	Apr نيسان	
672	652	688	813	1000	625	500	500	554	625	567	688	563	938	—	750	500	—	709	875	563	688	May ايار	
577	586	688	1000	500	500	500	500	500	583	500	516	500	625	—	438	500	—	633	875	275	750	Jun حزيران	
629	685	625	1000	750	625	500	750	538	750	625	563	583	688	—	479	500	—	550	500	525	625	Jul تموز	
685	737	625	875	875	750	625	938	538	708	700	706	844	875	—	604	500	—	500	500	500	500	Aug اب	
692	734	688	1000	875	750	500	938	538	646	675	740	813	958	—	688	500	—	500	500	500	500	Sep ايلول	
693	708	688	938	750	750	500	938	538	708	563	646	583	875	—	625	500	—	708	500	875	750	Oct تشرين الاول	
767	806	875	875	750	875	625	938	609	708	1000	711	438	938	—	625	844	—	722	667	875	625	Nov تشرين الثاني	
885	943	888	875	1000	1000	1000	1000	888	833	1000	878	938	1042	—	625	906	—	722	667	875	625	Dec كانون الاول	
738	758	762	941	875	721	667	740	634	727	759	734	651	953	—	695	636	—	684	715	692	646	Average المعدل	

Con. Table (7)

تابع جدول (7)

0117202		Can (830g)		Tomato Paste/ Al-Tunsa / Turkish								معجون طماطة 830 غم التونسا /تركي						علبة معدن 830غم		0117202			
العراق	منطقة الجنوب	البصرة	ميسان	ذي قار	المتن	القاسية	النجف	واسط	كربلاء	بابل	منطقة الوسط	صلاح الدين	بغداد	الانبار	ديالى	كركوك	نينوى	منطقة كردستان	دهوك	اربيل	السليمانية	الشهر	
Iraq	South Region	Basrah	Missan	Thi- Qar	Al-Muthana	Al-Qadisiya	Al-Najaf	Wasit	Kerbela	Babil	Middle Region	Salah Al-Deen	Baghdad	Al-anbar	Diala	Kirkuk	Nineveh	Kurdistan Region	Duhouk	Erbil	Sulaimaniya	Month	
Governorate Center محافظة مركز																							
2150	2208	2500	2500	2000	2500	2125	2000	2125	2125	2000	2083	—	2125	—	2250	1875	—	2042	1875	1750	2500	Jan	كانون الثاني
2142	2194	2500	2500	2000	2500	2000	2000	2125	2125	2000	2083	—	2125	—	2250	1875	—	2042	1875	1750	2500	Feb	شباط
2133	2181	2250	2500	2000	2500	2000	2000	2250	2125	2000	2083	—	2125	—	2250	1875	—	2042	1875	1750	2500	Mar	آذار
2156	2181	2375	2500	2000	2500	2000	2000	2125	2125	2000	2188	2500	2125	—	2250	1875	—	2042	1875	1750	2500	Apr	نيسان
2141	2181	2375	2500	2000	2500	2000	2000	2125	2125	2000	2125	2500	2125	—	2250	1625	—	2042	1875	1750	2500	May	ايار
2141	2181	2375	2500	2000	2500	2000	2000	2125	2125	2000	2125	2500	2125	—	2250	1625	—	2042	1875	1750	2500	Jun	حزيران
2133	2181	2375	2500	2000	2500	2000	2000	2125	2125	2000	2094	2500	2000	—	2250	1625	—	2042	1875	1750	2500	Jul	تموز
2117	2181	2375	2500	2000	2500	2000	2000	2125	2125	2000	2094	2500	2000	—	2250	1625	—	1958	1625	1750	2500	Aug	اب
2109	2167	2375	2500	2000	2500	2000	2000	2000	2125	2000	2094	2500	2000	—	2250	1625	—	1958	1625	1750	2500	Sep	ايلول
2109	2167	2375	2500	2000	2500	2000	2000	2000	2125	2000	2094	2500	2000	—	2250	1625	—	1958	1625	1750	2500	Oct	تشرين الاول
2086	2125	2500	2500	2000	2000	2000	2000	2000	2125	2000	2094	2500	2000	—	2250	1625	—	1958	1625	1750	2500	Nov	تشرين الثاني
2086	2125	2500	2500	2000	2000	2000	2000	2000	2125	2000	2094	2500	2000	—	2250	1625	—	1958	1625	1750	2500	Dec	كانون الاول
2131	2172	2406	2500	2000	2417	2010	2000	2094	2125	2000	2130	2500	2063	—	2250	1708	—	2007	1771	1750	2500	Average	المعدل
Qhada Center مركز القضاء																							
2125	2167	2500	2125	2000	2500	2250	2000	2125	2000	2000	2250	—	2125	—	2375	2250	—	1875	1875	1750	2000	Jan	كانون الثاني
2125	2167	2500	2125	2000	2500	2250	2000	2125	2000	2000	2250	—	2125	—	2375	2250	—	1875	1875	1750	2000	Feb	شباط
2125	2167	2500	2125	2000	2500	2250	2000	2125	2000	2000	2250	—	2125	—	2375	2250	—	1875	1875	1750	2000	Mar	آذار
2117	2167	2500	2125	2000	2500	2250	2000	2125	2000	2000	2188	2000	2125	—	2375	2250	—	1875	1875	1750	2000	Apr	نيسان
2094	2167	2500	2125	2000	2500	2250	2000	2125	2000	2000	2125	2000	2125	—	2375	2000	—	1833	1875	1750	1875	May	ايار
2086	2167	2500	2125	2000	2500	2250	2000	2125	2000	2000	2125	2000	2125	—	2375	2000	—	1792	1875	1750	1750	Jun	حزيران
2070	2153	2500	2125	2000	2500	2250	2000	2000	2000	2000	2094	2000	2000	—	2375	2000	—	1792	1875	1750	1750	Jul	تموز
2039	2125	2500	2125	2000	2500	2000	2000	2000	2000	2000	2094	2000	2000	—	2375	2000	—	1708	1625	1750	1750	Aug	اب
2039	2125	2500	2125	2000	2500	2000	2000	2000	2000	2000	2094	2000	2000	—	2375	2000	—	1708	1625	1750	1750	Sep	ايلول
2039	2125	2500	2125	2000	2500	2000	2000	2000	2000	2000	2094	2000	2000	—	2375	2000	—	1708	1625	1750	1750	Oct	تشرين الاول
2008	2069	2500	2125	2000	2000	2000	2000	2000	2000	2000	2094	2000	2000	—	2375	2000	—	1708	1625	1750	1750	Nov	تشرين الثاني
2008	2069	2500	2125	2000	2000	2000	2000	2000	2000	2000	2094	2000	2000	—	2375	2000	—	1708	1625	1750	1750	Dec	كانون الاول
2071	2139	2500	2125	2000	2417	2146	2000	2063	2000	2000	2130	2000	2063	—	2375	2083	—	1788	1771	1750	1844	Average	المعدل
Governorate Average Price معدل سعر المحافظة																							
2138	2188	2500	2313	2000	2500	2188	2000	2125	2063	2000	2167	—	2125	—	2313	2063	—	1958	1875	1750	2250	Jan	كانون الثاني
2133	2181	2500	2313	2000	2500	2125	2000	2125	2063	2000	2167	—	2125	—	2313	2063	—	1958	1875	1750	2250	Feb	شباط
2129	2174	2375	2313	2000	2500	2125	2000	2188	2063	2000	2167	—	2125	—	2313	2063	—	1958	1875	1750	2250	Mar	آذار
2137	2174	2438	2313	2000	2500	2125	2000	2125	2063	2000	2188	2250	2125	—	2313	2063	—	1958	1875	1750	2250	Apr	نيسان
2117	2174	2438	2313	2000	2500	2125	2000	2125	2063	2000	2125	2250	2125	—	2313	1813	—	1938	1875	1750	2188	May	ايار
2113	2174	2438	2313	2000	2500	2125	2000	2125	2063	2000	2125	2250	2125	—	2313	1813	—	1917	1875	1750	2125	Jun	حزيران
2102	2167	2438	2313	2000	2500	2125	2000	2063	2063	2000	2094	2250	2000	—	2313	1813	—	1917	1875	1750	2125	Jul	تموز
2078	2153	2438	2313	2000	2500	2000	2000	2063	2063	2000	2094	2250	2000	—	2313	1813	—	1833	1625	1750	2125	Aug	اب
2074	2146	2438	2313	2000	2500	2000	2000	2000	2063	2000	2094	2250	2000	—	2313	1813	—	1833	1625	1750	2125	Sep	ايلول
2074	2146	2438	2313	2000	2500	2000	2000	2000	2063	2000	2094	2250	2000	—	2313	1813	—	1833	1625	1750	2125	Oct	تشرين الاول
2047	2097	2500	2313	2000	2000	2000	2000	2000	2063	2000	2094	2250	2000	—	2313	1813	—	1833	1625	1750	2125	Nov	تشرين الثاني
2047	2097	2500	2313	2000	2000	2000	2000	2000	2063	2000	2094	2250	2000	—	2313	1813	—	1833	1625	1750	2125	Dec	كانون الاول
2101	2156	2453	2313	2000	2417	2078	2000	2078	2063	2000	2131	2250	2063	—	2313	1896	—	1898	1771	1750	2172	Average	المعدل

Con. Table (7)

تابع جدول (7)

0117222		Kg Dry White Beans (Commercial)/ Kumas/ Turkish									فاصوليا يابسة تجاري فل نوع خشن (كيلو غرام) /تركى									كغم		0117222	
العراق	منطقة الجنوب Iraq South Region	البصرة Basrah	ميسان Missan	ذي قار Thi- Qar	المتنى Al-Muthana	القادسية Al-Qadisiya	النجف Al-Najaf	واسط Wasit	كربلاء Kerbela	بابل Babil	منطقة الوسط Middle Region	صلاح الدين Salah Al-Deen	بغداد Baghdad	الالبار Al-anbar	ديالى Diala	كركوك Kirkuk	نينوى Nineveh	منطقة كردستان Kurdistan Region	دهوك Duhouk	اربيل Erbil	السليمانية Sulaimaniya	الشهر Month	
Governorate Center المحافظة مركز																							
2592	2694	2375	2000	3000	2500	2500	3500	2375	3500	2500	2333	—	2000	—	2250	2750	—	2542	2125	2500	3000	Jan	كانون الثاني
2600	2694	2375	2000	3000	2500	2500	3500	2375	3500	2500	2375	—	2125	—	2250	2750	—	2542	2125	2500	3000	Feb	شباط
2592	2681	2250	2000	3000	2500	2500	3500	2375	3500	2500	2375	—	2125	—	2250	2750	—	2542	2125	2500	3000	Mar	آذار
2586	2681	2250	2000	3000	2500	2500	3500	2375	3500	2500	2406	2500	2125	—	2250	2750	—	2542	2125	2500	3000	Apr	نيسان
2516	2556	2500	1750	3000	2500	2000	3500	2375	2875	2500	2406	2500	2125	—	2250	2750	—	2542	2125	2500	3000	May	ايار
2516	2556	2500	1750	3000	2500	2000	3500	2375	2875	2500	2406	2500	2125	—	2250	2750	—	2542	2125	2500	3000	Jun	حزيران
2461	2458	2500	1750	2500	2500	2000	3500	2000	2875	2500	2406	2500	2125	—	2250	2750	—	2542	2125	2500	3000	Jul	تموز
2430	2458	2500	1750	2500	2500	2000	3500	2000	2875	2500	2281	2000	2125	—	2250	2750	—	2542	2125	2500	3000	Aug	آب
2461	2458	2500	1750	2500	2500	2000	3500	2000	2875	2500	2406	2500	2125	—	2250	2750	—	2542	2125	2500	3000	Sep	ايلول
2461	2458	2500	1750	2500	2500	2000	3500	2000	2875	2500	2406	2500	2125	—	2250	2750	—	2542	2125	2500	3000	Oct	تشرين الاول
2500	2514	2500	1750	2500	2500	2250	3500	2250	2875	2500	2406	2500	2125	—	2250	2750	—	2583	2250	2500	3000	Nov	تشرين الثاني
2500	2514	2500	1750	2500	2500	2250	3500	2250	2875	2500	2406	2500	2125	—	2250	2750	—	2583	2250	2500	3000	Dec	كانون الاول
2515	2560	2438	1833	2750	2500	2208	3500	2229	3083	2500	2390	2444	2115	—	2250	2750	—	2549	2146	2500	3000	Average	المعدل
Qhada Center مركز القضاء																							
2492	2597	2375	2500	3000	2500	2500	3500	2000	2500	2500	2417	—	2000	—	2250	3000	—	2250	2000	2500	2250	Jan	كانون الثاني
2500	2597	2375	2500	3000	2500	2500	3500	2000	2500	2500	2458	—	2125	—	2250	3000	—	2250	2000	2500	2250	Feb	شباط
2500	2597	2375	2500	3000	2500	2500	3500	2000	2500	2500	2458	—	2125	—	2250	3000	—	2250	2000	2500	2250	Mar	آذار
2500	2597	2375	2500	3000	2500	2500	3500	2000	2500	2500	2469	2500	2125	—	2250	3000	—	2250	2000	2500	2250	Apr	نيسان
2492	2597	2375	2500	3000	2500	2500	3500	2000	2500	2500	2469	2500	2125	—	2250	3000	—	2208	2000	2500	2125	May	ايار
2500	2625	2375	2750	3000	2500	2500	3500	2000	2500	2500	2469	2500	2125	—	2250	3000	—	2167	2000	2500	2000	Jun	حزيران
2500	2625	2375	2750	3000	2500	2500	3500	2000	2500	2500	2469	2500	2125	—	2250	3000	—	2167	2000	2500	2000	Jul	تموز
2500	2625	2375	2750	3000	2500	2500	3500	2000	2500	2500	2469	2500	2125	—	2250	3000	—	2167	2000	2500	2000	Aug	آب
2500	2625	2375	2750	3000	2500	2500	3500	2000	2500	2500	2469	2500	2125	—	2250	3000	—	2167	2000	2500	2000	Sep	ايلول
2500	2625	2375	2750	3000	2500	2500	3500	2000	2500	2500	2469	2500	2125	—	2250	3000	—	2167	2000	2500	2000	Oct	تشرين الاول
2484	2597	2375	2500	3000	2500	2500	3500	2000	2500	2500	2469	2500	2125	—	2250	3000	—	2167	2000	2500	2000	Nov	تشرين الثاني
2484	2597	2375	2500	3000	2500	2500	3500	2000	2500	2500	2469	2500	2125	—	2250	3000	—	2167	2000	2500	2000	Dec	كانون الاول
2496	2609	2375	2604	3000	2500	2500	3500	2000	2500	2500	2466	2500	2115	—	2250	3000	—	2198	2000	2500	2094	Average	المعدل
Governorate Average Price معدل سعر المحافظة																							
2542	2646	2375	2250	3000	2500	2500	3500	2188	3000	2500	2375	—	2000	—	2250	2875	—	2396	2063	2500	2625	Jan	كانون الثاني
2550	2646	2375	2250	3000	2500	2500	3500	2188	3000	2500	2417	—	2125	—	2250	2875	—	2396	2063	2500	2625	Feb	شباط
2546	2639	2313	2250	3000	2500	2500	3500	2188	3000	2500	2417	—	2125	—	2250	2875	—	2396	2063	2500	2625	Mar	آذار
2543	2639	2313	2250	3000	2500	2500	3500	2188	3000	2500	2438	2500	2125	—	2250	2875	—	2396	2063	2500	2625	Apr	نيسان
2504	2577	2438	2125	3000	2500	2250	3500	2188	2688	2500	2438	2500	2125	—	2250	2875	—	2375	2063	2500	2563	May	ايار
2508	2590	2438	2250	3000	2500	2250	3500	2188	2688	2500	2438	2500	2125	—	2250	2875	—	2354	2063	2500	2500	Jun	حزيران
2481	2542	2438	2250	2750	2500	2250	3500	2000	2688	2500	2438	2500	2125	—	2250	2875	—	2354	2063	2500	2500	Jul	تموز
2465	2542	2438	2250	2750	2500	2250	3500	2000	2688	2500	2375	2250	2125	—	2250	2875	—	2354	2063	2500	2500	Aug	آب
2481	2542	2438	2250	2750	2500	2250	3500	2000	2688	2500	2438	2500	2125	—	2250	2875	—	2354	2063	2500	2500	Sep	ايلول
2481	2542	2438	2250	2750	2500	2250	3500	2000	2688	2500	2438	2500	2125	—	2250	2875	—	2354	2063	2500	2500	Oct	تشرين الاول
2492	2556	2438	2125	2750	2500	2375	3500	2125	2688	2500	2438	2500	2125	—	2250	2875	—	2375	2125	2500	2500	Nov	تشرين الثاني
2492	2556	2438	2125	2750	2500	2375	3500	2125	2688	2500	2438	2500	2125	—	2250	2875	—	2375	2125	2500	2500	Dec	كانون الاول
2506	2585	2407	2219	2875	2500	2354	3500	2115	2792	2500	2428	2472	2115	—	2250	2875	—	2373	2073	2500	2547	Average	المعدل

Con. Table (7)

تابع جدول (7)

0117232		900g		Chick Peas (Commercial) Al-Tunsa / Turkish							حمص تجاري غير مجروش بقري (صحيح 900 غم) نوع التونسا / تركي										900غم		0117232	
العراق	منطقة الجنوب	البصرة	ميسان	ذي قار	المتن	القاسية	النجف	واسط	كربلاء	بابل	منطقة الوسط	صلاح الدين	بغداد	الانبار	ديالى	كركوك	نينوى	منطقة كردستان	دهوك	اربيل	السليمانية	الشهر		
Iraq	South Region	Basrah	Missan	Thi- Qar	Al-Muthana	Al-Qadisiya	Al-Najaf	Wasit	Kerbela	Babil	Middle Region	Salah Al-Deen	Baghdad	Al-anbar	Diala	Kirkuk	Nineveh	Kurdistan Region	Duhouk	Erbil	Sulaimaniya	Month		
Governorate Center محافظة مركز																								
2967	3042	2750	3000	2000	4500	3000	2500	3500	3125	3000	2917	—	3875	—	2750	2125	—	2792	2875	2500	3000	Jan	كانون الثاني	
2975	3042	2750	3000	2000	4500	3000	2500	3500	3125	3000	3125	—	3500	—	3750	2125	—	2625	2875	2000	3000	Feb	شباط	
3050	3167	2750	3000	2000	4500	4000	2500	3375	3125	3250	3125	—	3500	—	3750	2125	—	2625	2875	2000	3000	Mar	آذار	
3031	3056	2750	3000	2000	4500	4000	2500	2375	3125	3250	3219	3500	3500	—	3750	2125	—	2708	3125	2000	3000	Apr	نيسان	
2961	2931	2625	3000	2000	4500	3000	2500	2375	3125	3250	3219	3500	3500	—	3750	2125	—	2708	3125	2000	3000	May	ايار	
2977	2931	2625	3000	2000	4500	3000	2500	2375	3125	3250	3219	3500	3500	—	3750	2125	—	2792	3375	2000	3000	Jun	حزيران	
3055	3028	2625	3000	2000	4500	3000	2500	3250	3125	3250	3219	3500	3500	—	3750	2125	—	2917	3750	2000	3000	Jul	تموز	
3070	3056	2625	2750	2000	4500	3500	2500	3250	3125	3250	3219	3500	3500	—	3750	2125	—	2917	3750	2000	3000	Aug	اب	
3070	3028	2625	2750	2000	4000	3500	2500	3250	3125	3500	3219	3500	3500	—	3750	2125	—	3000	4000	2000	3000	Sep	ايلول	
3070	3028	2625	2750	2000	4000	3500	2500	3250	3125	3500	3219	3500	3500	—	3750	2125	—	3000	4000	2000	3000	Oct	تشرين الاول	
3117	3014	2500	2750	2000	4000	3500	2500	3250	3125	3500	3344	4000	3500	—	3750	2125	—	3125	4375	2000	3000	Nov	تشرين الثاني	
3117	3014	2500	2750	2000	4000	3500	2500	3250	3125	3500	3344	4000	3500	—	3750	2125	—	3125	4375	2000	3000	Dec	كانون الاول	
3048	3028	2646	2896	2000	4333	3375	2500	3083	3125	3292	3234	3611	3531	—	3667	2125	—	2861	3542	2042	3000	Average	المعدل	
Qhada Center مركز القضاء																								
2992	3153	2750	3000	2000	4500	3500	2500	3750	3375	3000	2833	—	3875	—	2375	2250	—	2667	3000	2500	2500	Jan	كانون الثاني	
2975	3153	2750	3000	2000	4500	3500	2500	3750	3375	3000	2917	—	3500	—	3250	2000	—	2500	3000	2000	2500	Feb	شباط	
3042	3194	2750	3000	2000	4500	3500	2500	3750	3375	3375	3042	—	3500	—	3625	2000	—	2583	3250	2000	2500	Mar	آذار	
3070	3194	2750	3000	2000	4500	3500	2500	3750	3375	3375	3156	3500	3500	—	3625	2000	—	2583	3250	2000	2500	Apr	نيسان	
3070	3194	2750	3000	2000	4500	3500	2500	3750	3375	3375	3156	3500	3500	—	3625	2000	—	2583	3250	2000	2500	May	ايار	
3086	3194	2750	3000	2000	4500	3500	2500	3750	3375	3375	3156	3500	3500	—	3625	2000	—	2667	3500	2000	2500	Jun	حزيران	
3063	3167	2750	3000	2000	4500	3500	2500	3750	3125	3375	3156	3500	3500	—	3625	2000	—	2627	3380	2000	2500	Jul	تموز	
3055	3111	2750	3000	2000	4500	3000	2500	3750	3125	3375	3156	3500	3500	—	3625	2000	—	2750	3750	2000	2500	Aug	اب	
3086	3125	2750	3000	2000	4500	3000	2500	3750	3125	3500	3156	3500	3500	—	3625	2000	—	2875	4125	2000	2500	Sep	ايلول	
3117	3153	2750	3000	2000	4500	3000	2500	3750	3375	3500	3156	3500	3500	—	3625	2000	—	2958	4375	2000	2500	Oct	تشرين الاول	
3156	3208	2750	3000	2000	4500	3500	2500	3750	3375	3500	3156	3500	3500	—	3625	2000	—	3000	4500	2000	2500	Nov	تشرين الثاني	
3109	3125	2750	2750	2000	4500	3500	2500	3250	3375	3500	3156	3500	3500	—	3625	2000	—	3000	4500	2000	2500	Dec	كانون الاول	
3076	3164	2750	2979	2000	4500	3375	2500	3708	3313	3354	3136	3500	3531	—	3490	2021	—	2733	3657	2042	2500	Average	المعدل	
Governorate Average Price معدل سعر المحافظة																								
2979	3097	2750	3000	2000	4500	3250	2500	3625	3250	3000	2875	—	3875	—	2563	2188	—	2729	2938	2500	2750	Jan	كانون الثاني	
2975	3097	2750	3000	2000	4500	3250	2500	3625	3250	3000	3021	—	3500	—	3500	2063	—	2563	2938	2000	2750	Feb	شباط	
3046	3181	2750	3000	2000	4500	3750	2500	3563	3250	3313	3084	—	3500	—	3688	2063	—	2604	3063	2000	2750	Mar	آذار	
3051	3125	2750	3000	2000	4500	3750	2500	3063	3250	3313	3188	3500	3500	—	3688	2063	—	2646	3188	2000	2750	Apr	نيسان	
3016	3063	2688	3000	2000	4500	3250	2500	3063	3250	3313	3188	3500	3500	—	3688	2063	—	2646	3188	2000	2750	May	ايار	
3031	3063	2688	3000	2000	4500	3250	2500	3063	3250	3313	3188	3500	3500	—	3688	2063	—	2729	3438	2000	2750	Jun	حزيران	
3059	3097	2688	3000	2000	4500	3250	2500	3500	3125	3313	3188	3500	3500	—	3688	2063	—	2772	3565	2000	2750	Jul	تموز	
3063	3083	2688	2875	2000	4500	3250	2500	3500	3125	3313	3188	3500	3500	—	3688	2063	—	2833	3750	2000	2750	Aug	اب	
3078	3076	2688	2875	2000	4250	3250	2500	3500	3125	3500	3188	3500	3500	—	3688	2063	—	2938	4063	2000	2750	Sep	ايلول	
3094	3090	2688	2875	2000	4250	3250	2500	3500	3250	3500	3188	3500	3500	—	3688	2063	—	2979	4188	2000	2750	Oct	تشرين الاول	
3137	3111	2625	2875	2000	4250	3500	2500	3500	3250	3500	3250	3750	3500	—	3688	2063	—	3063	4438	2000	2750	Nov	تشرين الثاني	
3113	3069	2625	2750	2000	4250	3500	2500	3250	3250	3500	3250	3750	3500	—	3688	2063	—	3063	4438	2000	2750	Dec	كانون الاول	
3062	3096	2698	2938	2000	4417	3375	2500	3396	3219	3323	3185	3556	3531	—	3579	2073	—	2797	3600	2042	2750	Average	المعدل	

Con. Table (7)

تابع جدول (7)

0117241		Kg		Lentils (Commercial)/ Turkish							عدس تجاري / تركي							كغم		0117241		
العراق	منطقة الجنوب	البصرة	ميسان	ذي قار	المتن	القادسية	النجف	واسط	كربلاء	بابل	منطقة الوسط	صلاح الدين	بغداد	الائبار	ديالى	كركوك	نينوى	منطقة كردستان	دهوك	اربيل	السليمانية	الشهر
Iraq	South Region	Basrah	Missan	Thi- Qar	Al-Muthana	Al-Qadisiya	Al-Najaf	Wasit	Kerbela	Babil	Middle Region	Salah Al-Deen	Baghdad	Al-anbar	Diala	Kirkuk	Nineveh	Kurdistan Region	Duhouk	Erbil	Sulaimaniya	Month
Governorate Center محافظة مركز																						
2100	2097	2125	2000	2500	2000	2000	2000	2125	2125	2000	2125	—	2000	—	2000	2375	—	2083	1500	2000	2750	Jan كانون الثاني
2100	2097	2125	2000	2500	2000	2000	2000	2125	2125	2000	2125	—	2000	—	2000	2375	—	2083	1500	2000	2750	Feb شباط
2100	2097	2250	2000	2500	2000	2000	2000	2000	2125	2000	2125	—	2000	—	2000	2375	—	2083	1500	2000	2750	Mar آذار
2094	2097	2250	2000	2500	2000	2000	2000	2000	2125	2000	2094	2000	2000	—	2000	2375	—	2083	1500	2000	2750	Apr نيسان
2023	1972	2125	1500	2500	2000	1500	2000	2000	2125	2000	2094	2000	2000	—	2000	2375	—	2083	1500	2000	2750	May ايار
2016	1958	2000	1500	2500	2000	1500	2000	2000	2125	2000	2094	2000	2000	—	2000	2375	—	2083	1500	2000	2750	Jun حزيران
1953	1847	2000	1500	2500	1500	1500	2000	1500	2125	2000	2094	2000	2000	—	2000	2375	—	2083	1500	2000	2750	Jul تموز
1922	1792	2000	1500	2000	1500	1500	2000	1500	2125	2000	2094	2000	2000	—	2000	2375	—	2083	1500	2000	2750	Aug اب
1922	1792	2000	1500	2000	1500	1500	2000	1500	2125	2000	2094	2000	2000	—	2000	2375	—	2083	1500	2000	2750	Sep ايلول
1922	1792	2000	1500	2000	1500	1500	2000	1500	2125	2000	2094	2000	2000	—	2000	2375	—	2083	1500	2000	2750	Oct تشرين الاول
1969	1875	2000	1500	2000	2000	1500	2000	1750	2125	2000	2094	2000	2000	—	2000	2375	—	2083	1500	2000	2750	Nov تشرين الثاني
1938	1875	2000	1500	2000	2000	1500	2000	1750	2125	2000	2094	2000	2000	—	2000	2375	—	1917	1500	1500	2750	Dec كانون الاول
2003	1941	2073	1667	2292	1833	1667	2000	1813	2125	2000	2094	2000	2000	—	2000	2375	—	2069	1500	1958	2750	Average المعدل
Qhada Center مركز القضاء																						
2075	2167	2250	2000	2500	2000	2250	2000	2375	2125	2000	2125	—	2000	—	2125	2250	—	1750	1750	1500	2000	Jan كانون الثاني
2092	2139	2250	2000	2500	2000	2250	2000	2125	2125	2000	2125	—	2000	—	2125	2250	—	1917	1750	2000	2000	Feb شباط
2092	2139	2250	2000	2500	2000	2250	2000	2125	2125	2000	2125	—	2000	—	2125	2250	—	1917	1750	2000	2000	Mar آذار
2086	2139	2250	2000	2500	2000	2250	2000	2125	2125	2000	2094	2000	2000	—	2125	2250	—	1917	1750	2000	2000	Apr نيسان
2063	2097	2250	1750	2500	2000	2250	2000	2125	2000	2000	2094	2000	2000	—	2125	2250	—	1917	1750	2000	2000	May ايار
2055	2097	2250	1750	2500	2000	2250	2000	2125	2000	2000	2094	2000	2000	—	2125	2250	—	1875	1625	2000	2000	Jun حزيران
1992	2000	2250	1750	2500	1500	2250	2000	1750	2000	2000	2094	2000	2000	—	2125	2250	—	1833	1500	2000	2000	Jul تموز
1977	1972	2250	1750	2500	1500	2000	2000	1750	2000	2000	2094	2000	2000	—	2125	2250	—	1833	1500	2000	2000	Aug اب
1977	1972	2250	1750	2500	1500	2000	2000	1750	2000	2000	2094	2000	2000	—	2125	2250	—	1833	1500	2000	2000	Sep ايلول
1977	1972	2250	1750	2500	1500	2000	2000	1750	2000	2000	2094	2000	2000	—	2125	2250	—	1833	1500	2000	2000	Oct تشرين الاول
1992	2000	2250	1500	2500	2000	2000	2000	1750	2000	2000	2094	2000	2000	—	2125	2250	—	1833	1500	2000	2000	Nov تشرين الثاني
1969	2000	2250	1500	2500	2000	2000	2000	1750	2000	2000	2094	2000	2000	—	2125	2250	—	1708	1625	1500	2000	Dec كانون الاول
2027	2058	2250	1792	2500	1833	2146	2000	1958	2042	2000	2094	2000	2000	—	2125	2250	—	1847	1625	1917	2000	Average المعدل
Governorate Average Price معدل سعر المحافظة																						
2088	2132	2188	2000	2500	2000	2125	2000	2250	2125	2000	2125	—	2000	—	2063	2313	—	1917	1625	1750	2375	Jan كانون الثاني
2096	2118	2188	2000	2500	2000	2125	2000	2125	2125	2000	2125	—	2000	—	2063	2313	—	2000	1625	2000	2375	Feb شباط
2096	2118	2250	2000	2500	2000	2125	2000	2063	2125	2000	2125	—	2000	—	2063	2313	—	2000	1625	2000	2375	Mar آذار
2090	2118	2250	2000	2500	2000	2125	2000	2063	2125	2000	2094	2000	2000	—	2063	2313	—	2000	1625	2000	2375	Apr نيسان
2043	2035	2188	1625	2500	2000	1875	2000	2063	2063	2000	2094	2000	2000	—	2063	2313	—	2000	1625	2000	2375	May ايار
2035	2028	2125	1625	2500	2000	1875	2000	2063	2063	2000	2094	2000	2000	—	2063	2313	—	1979	1563	2000	2375	Jun حزيران
1973	1924	2125	1625	2500	1500	1875	2000	1625	2063	2000	2094	2000	2000	—	2063	2313	—	1958	1500	2000	2375	Jul تموز
1949	1882	2125	1625	2250	1500	1750	2000	1625	2063	2000	2094	2000	2000	—	2063	2313	—	1958	1500	2000	2375	Aug اب
1949	1882	2125	1625	2250	1500	1750	2000	1625	2063	2000	2094	2000	2000	—	2063	2313	—	1958	1500	2000	2375	Sep ايلول
1949	1882	2125	1625	2250	1500	1750	2000	1625	2063	2000	2094	2000	2000	—	2063	2313	—	1958	1500	2000	2375	Oct تشرين الاول
1981	1938	2125	1500	2250	2000	1750	2000	1750	2063	2000	2094	2000	2000	—	2063	2313	—	1958	1500	2000	2375	Nov تشرين الثاني
1953	1938	2125	1500	2250	2000	1750	2000	1750	2063	2000	2094	2000	2000	—	2063	2313	—	1813	1563	1500	2375	Dec كانون الاول
2016	2000	2162	1729	2396	1833	1906	2000	1886	2084	2000	2094	2000	2000	—	2063	2313	—	1959	1563	1938	2375	Average المعدل

Table (8) Sugar Items Prices by Governorates, Regions and Months for year 2017

جدول (8) اسعار سلع السكر حسب المحافظات والمناطق والاشهر لسنة 2017

0118021		Kg		Sugar/Saudi Arabia								سكر تجاري الاسرة / سعودي او ميعادله								كيلو		0118021	
العراق	منطقة الجنوب	البصرة	ميسان	ذي قار	المثنى	القادسية	النجف	واسط	كربلاء	بابل	منطقة الوسط	صلاح الدين	بغداد	الانبار	ديالى	كركوك	نينوى	منطقة كردستان	دهوك	اربيل	السليمانية	الشهر	
Iraq	South Region	Basrah	Missan	Thi- Qar	Al-Muthana	Al-Qadisiya	Al-Najaf	Wasit	Kerbela	Babil	Middle Region	Salah Al-Deen	Baghdad	Al-anbar	Diala	Kirkuk	Nineveh	Kurdistan Region	Duhouk	Erbil	Sulaimaniya	Month	
Governorate Center محافظة مركز																							
1283	1347	1500	1500	1500	1250	1125	1500	1250	1250	1250	1292	—	1500	—	1375	1000	—	1083	1000	1000	1250	Jan كانون الثاني	
1292	1347	1500	1500	1500	1250	1125	1500	1250	1250	1250	1333	—	1500	—	1375	1125	—	1083	1000	1000	1250	Feb شباط	
1292	1347	1500	1500	1500	1250	1125	1500	1250	1250	1250	1333	—	1500	—	1375	1125	—	1083	1000	1000	1250	Mar آذار	
1305	1347	1500	1500	1500	1250	1125	1500	1250	1250	1250	1313	1250	1500	—	1375	1125	—	1167	1000	1000	1500	Apr نيسان	
1305	1347	1500	1500	1500	1250	1125	1500	1250	1250	1250	1313	1250	1500	—	1375	1125	—	1167	1000	1000	1500	May ايار	
1313	1347	1500	1500	1500	1250	1125	1500	1250	1250	1250	1313	1250	1500	—	1375	1125	—	1208	1000	1125	1500	Jun حزيران	
1281	1319	1500	1250	1500	1250	1125	1500	1250	1250	1250	1250	1000	1500	—	1375	1125	—	1208	1000	1125	1500	Jul تموز	
1281	1319	1500	1250	1500	1250	1125	1500	1250	1250	1250	1250	1000	1500	—	1375	1125	—	1208	1000	1125	1500	Aug اب	
1281	1319	1500	1250	1500	1250	1125	1500	1250	1250	1250	1250	1000	1500	—	1375	1125	—	1208	1000	1125	1500	Sep ايلول	
1281	1319	1500	1250	1500	1250	1125	1500	1250	1250	1250	1250	1000	1500	—	1375	1125	—	1208	1000	1125	1500	Oct تشرين الاول	
1281	1333	1500	1250	1500	1250	1125	1500	1375	1250	1250	1250	1000	1500	—	1375	1125	—	1167	1000	1000	1500	Nov تشرين الثاني	
1289	1347	1500	1250	1500	1250	1250	1500	1375	1250	1250	1250	1000	1500	—	1375	1125	—	1167	1000	1000	1500	Dec كانون الاول	
1284	1337	1500	1375	1500	1250	1135	1500	1271	1250	1250	1268	1083	1500	—	1375	1115	—	1146	1000	1000	1438	Average المعدل	
Qhada Center مركز القضاء																							
1317	1389	1500	1500	1500	1250	1250	1500	1500	1250	1250	1375	—	1500	—	1375	1250	—	1042	1125	1000	1000	Jan كانون الثاني	
1317	1403	1500	1500	1500	1250	1250	1500	1500	1250	1375	1375	—	1500	—	1375	1250	—	1000	1000	1000	1000	Feb شباط	
1317	1403	1500	1500	1500	1250	1250	1500	1500	1250	1375	1375	—	1500	—	1375	1250	—	1000	1000	1000	1000	Mar آذار	
1313	1403	1500	1500	1500	1250	1250	1500	1500	1250	1375	1344	1250	1500	—	1375	1250	—	1000	1000	1000	1000	Apr نيسان	
1313	1403	1500	1500	1500	1250	1250	1500	1500	1250	1375	1344	1250	1500	—	1375	1250	—	1000	1000	1000	1000	May ايار	
1320	1403	1500	1500	1500	1250	1250	1500	1500	1250	1375	1344	1250	1500	—	1375	1250	—	1042	1000	1125	1000	Jun حزيران	
1320	1403	1500	1500	1500	1250	1250	1500	1500	1250	1375	1344	1250	1500	—	1375	1250	—	1042	1000	1125	1000	Jul تموز	
1320	1403	1500	1500	1500	1250	1250	1500	1500	1250	1375	1344	1250	1500	—	1375	1250	—	1042	1000	1125	1000	Aug اب	
1320	1403	1500	1500	1500	1250	1250	1500	1500	1250	1375	1344	1250	1500	—	1375	1250	—	1042	1000	1125	1000	Sep ايلول	
1313	1403	1500	1500	1500	1250	1250	1500	1500	1250	1375	1313	1125	1500	—	1375	1250	—	1042	1000	1125	1000	Oct تشرين الاول	
1297	1403	1500	1500	1500	1250	1250	1500	1500	1250	1375	1281	1000	1500	—	1375	1250	—	1000	1000	1000	1000	Nov تشرين الثاني	
1297	1403	1500	1500	1500	1250	1250	1500	1500	1250	1375	1281	1000	1500	—	1375	1250	—	1000	1000	1000	1000	Dec كانون الاول	
1311	1402	1500	1500	1500	1250	1250	1500	1500	1250	1365	1327	1181	1500	—	1375	1250	—	1021	1010	1052	1000	Average المعدل	
Governorate Average Price معدل سعر المحافظة																							
1300	1368	1500	1500	1500	1250	1188	1500	1375	1250	1250	1333	—	1500	—	1375	1125	—	1063	1063	1000	1125	Jan كانون الثاني	
1304	1375	1500	1500	1500	1250	1188	1500	1375	1250	1313	1354	—	1500	—	1375	1188	—	1042	1000	1000	1125	Feb شباط	
1304	1375	1500	1500	1500	1250	1188	1500	1375	1250	1313	1354	—	1500	—	1375	1188	—	1042	1000	1000	1125	Mar آذار	
1309	1375	1500	1500	1500	1250	1188	1500	1375	1250	1313	1328	1250	1500	—	1375	1188	—	1083	1000	1000	1250	Apr نيسان	
1309	1375	1500	1500	1500	1250	1188	1500	1375	1250	1313	1328	1250	1500	—	1375	1188	—	1083	1000	1000	1250	May ايار	
1317	1375	1500	1500	1500	1250	1188	1500	1375	1250	1313	1328	1250	1500	—	1375	1188	—	1125	1000	1125	1250	Jun حزيران	
1301	1361	1500	1375	1500	1250	1188	1500	1375	1250	1313	1297	1125	1500	—	1375	1188	—	1125	1000	1125	1250	Jul تموز	
1301	1361	1500	1375	1500	1250	1188	1500	1375	1250	1313	1297	1125	1500	—	1375	1188	—	1125	1000	1125	1250	Aug اب	
1301	1361	1500	1375	1500	1250	1188	1500	1375	1250	1313	1297	1125	1500	—	1375	1188	—	1125	1000	1125	1250	Sep ايلول	
1297	1361	1500	1375	1500	1250	1188	1500	1375	1250	1313	1282	1063	1500	—	1375	1188	—	1125	1000	1125	1250	Oct تشرين الاول	
1289	1368	1500	1375	1500	1250	1188	1500	1438	1250	1313	1266	1000	1500	—	1375	1188	—	1083	1000	1000	1250	Nov تشرين الثاني	
1293	1375	1500	1375	1500	1250	1250	1500	1438	1250	1313	1266	1000	1500	—	1375	1188	—	1083	1000	1000	1250	Dec كانون الاول	
1299	1369	1500	1438	1500	1250	1193	1500	1386	1250	1308	1298	1132	1500	—	1375	1183	—	1092	1005	1052	1219	Average المعدل	

Table (9) Other food Items Prices by Governorates, Regions and Months for year 2017

جدول (9) اسعار سلع المنتجات غير المصنفة حسب المحافظات والمناطق والاشهر لسنة 2017

0119091		125 g Yeast / Turkish														خميرة فورية / تركية			كيس 125غم		0119091	
العراق	منطقة الجنوب	البصرة	ميسان	ذي قار	المثنى	القادسية	النجف	واسط	كربلاء	بابل	منطقة الوسط	صلاح الدين	بغداد	الانبار	ديالى	كركوك	نينوى	منطقة كردستان	دهوك	اربييل	السليمانية	الشهر
Iraq	South Region	Basrah	Missan	Thi- Qar	Al-Muthana	Al-Qadisiya	Al-Najaf	Wasit	Kerbela	Babil	Middle Region	Salah Al-Deen	Baghdad	Al-anbar	Diala	Kirkuk	Nineveh	Kurdstan Region	Duhouk	Erbil	Sulaimaniya	Month
Governorate Center مركز المحافظة																						
1033	1069	1250	750	1000	1250	1250	1500	1000	500	1125	708	—	500	—	625	1000	—	1250	1000	1250	1500	Jan كانون الثاني
1042	1056	1250	750	1000	1250	1250	1500	1000	500	1000	792	—	750	—	625	1000	—	1250	1000	1250	1500	Feb شباط
1042	1056	1250	750	1000	1250	1250	1500	1000	500	1000	792	—	750	—	625	1000	—	1250	1000	1250	1500	Mar آذار
977	1014	1250	750	1000	1250	1250	1500	750	500	875	750	750	625	—	625	1000	—	1167	1000	1000	1500	Apr نيسان
984	1028	1250	750	1000	1250	1250	1500	750	500	1000	750	750	625	—	625	1000	—	1167	1000	1000	1500	May ايار
977	1028	1250	750	1000	1250	1250	1500	750	500	1000	719	750	625	—	500	1000	—	1167	1000	1000	1500	Jun حزيران
977	1028	1250	750	1000	1250	1250	1500	750	500	1000	719	750	625	—	500	1000	—	1167	1000	1000	1500	Jul تموز
977	1028	1250	750	1000	1250	1250	1500	750	500	1000	719	750	625	—	500	1000	—	1167	1000	1000	1500	Aug اب
977	1028	1250	750	1000	1250	1250	1500	750	500	1000	719	750	625	—	500	1000	—	1167	1000	1000	1500	Sep ايلول
977	1028	1250	750	1000	1250	1250	1500	750	500	1000	719	750	625	—	500	1000	—	1167	1000	1000	1500	Oct تشرين الاول
977	1028	1250	750	1000	1250	1250	1500	750	500	1000	719	750	625	—	500	1000	—	1167	1000	1000	1500	Nov تشرين الثاني
977	1028	1250	750	1000	1250	1250	1500	750	500	1000	719	750	625	—	500	1000	—	1167	1000	1000	1500	Dec كانون الاول
988	1035	1250	750	1000	1250	1250	1500	813	500	1000	734	750	635	—	552	1000	—	1188	1000	1063	1500	Average المعدل
Qhada Center مركز القضاء																						
1050	1000	1125	750	1000	1250	750	1500	750	625	1250	1042	—	1000	—	875	1250	—	1208	1125	1250	1250	Jan كانون الثاني
1042	986	1125	750	1000	1250	750	1500	750	625	1125	1042	—	1000	—	875	1250	—	1208	1125	1250	1250	Feb شباط
1008	958	1125	750	1000	1250	750	1500	750	625	875	958	—	750	—	875	1250	—	1208	1125	1250	1250	Mar آذار
953	958	1125	750	1000	1250	750	1500	750	625	875	813	500	625	—	875	1250	—	1125	1125	1000	1250	Apr نيسان
953	958	1125	750	1000	1250	750	1500	750	625	875	813	500	625	—	875	1250	—	1125	1125	1000	1250	May ايار
953	958	1125	750	1000	1250	750	1500	750	625	875	813	500	625	—	875	1250	—	1125	1125	1000	1250	Jun حزيران
953	958	1125	750	1000	1250	750	1500	750	625	875	813	500	625	—	875	1250	—	1125	1125	1000	1250	Jul تموز
953	958	1125	750	1000	1250	750	1500	750	625	875	813	500	625	—	875	1250	—	1125	1125	1000	1250	Aug اب
953	958	1125	750	1000	1250	750	1500	750	625	875	813	500	625	—	875	1250	—	1125	1125	1000	1250	Sep ايلول
953	958	1125	750	1000	1250	750	1500	750	625	875	813	500	625	—	875	1250	—	1125	1125	1000	1250	Oct تشرين الاول
953	958	1125	750	1000	1250	750	1500	750	625	875	813	500	625	—	875	1250	—	1125	1125	1000	1250	Nov تشرين الثاني
953	958	1125	750	1000	1250	750	1500	750	625	875	813	500	625	—	875	1250	—	1125	1125	1000	1250	Dec كانون الاول
965	964	1125	750	1000	1250	750	1500	750	625	927	831	500	698	—	875	1250	—	1146	1125	1063	1250	Average المعدل
Governorate Average Price معدل سعر المحافظة																						
1042	1035	1188	750	1000	1250	1000	1500	875	563	1188	875	—	750	—	750	1125	—	1229	1063	1250	1375	Jan كانون الثاني
1042	1021	1188	750	1000	1250	1000	1500	875	563	1063	917	—	875	—	750	1125	—	1229	1063	1250	1375	Feb شباط
1025	1007	1188	750	1000	1250	1000	1500	875	563	938	875	—	750	—	750	1125	—	1229	1063	1250	1375	Mar آذار
965	986	1188	750	1000	1250	1000	1500	750	563	875	781	625	625	—	750	1125	—	1146	1063	1000	1375	Apr نيسان
969	993	1188	750	1000	1250	1000	1500	750	563	938	781	625	625	—	750	1125	—	1146	1063	1000	1375	May ايار
965	993	1188	750	1000	1250	1000	1500	750	563	938	766	625	625	—	688	1125	—	1146	1063	1000	1375	Jun حزيران
965	993	1188	750	1000	1250	1000	1500	750	563	938	766	625	625	—	688	1125	—	1146	1063	1000	1375	Jul تموز
965	993	1188	750	1000	1250	1000	1500	750	563	938	766	625	625	—	688	1125	—	1146	1063	1000	1375	Aug اب
965	993	1188	750	1000	1250	1000	1500	750	563	938	766	625	625	—	688	1125	—	1146	1063	1000	1375	Sep ايلول
965	993	1188	750	1000	1250	1000	1500	750	563	938	766	625	625	—	688	1125	—	1146	1063	1000	1375	Oct تشرين الاول
965	993	1188	750	1000	1250	1000	1500	750	563	938	766	625	625	—	688	1125	—	1146	1063	1000	1375	Nov تشرين الثاني
965	993	1188	750	1000	1250	1000	1500	750	563	938	766	625	625	—	688	1125	—	1146	1063	1000	1375	Dec كانون الاول
977	1000	1188	750	1000	1250	1000	1500	781	563	964	783	625	667	—	714	1125	—	1167	1063	1063	1375	Average المعدل

Table (10) Non-Alcoholic Prices by Governorates, Regions and Months for year 2017

جدول (10) اسعار سلع المشروبات غير الكحولية حسب المحافظات والمناطق والاشهر لسنة 2017

0121011		Tea /Al - Waza /Sri lankan										شاي الوزة / سريلانكي				400غم		0121011				
العراق	منطقة الجنوب	البصرة	ميسان	ذي قار	المتنى	القادسية	النجف	واسط	كربلاء	بابل	منطقة الوسط	صلاح الدين	بغداد	الانبار	ديالى	كركوك	نينوى	منطقة كردستان	دهوك	اربيل	السليمانية	الشهر
Iraq	South Region	Basrah	Missan	Thi- Qar	Al-Muthana	Al-Qadisiya	Al-Najaf	Wasit	Kerbela	Babil	Middle Region	Salah Al-Deen	Baghdad	Al-anbar	Diala	Kirkuk	Nineveh	Kurdstan Region	Duhouk	Erbil	Sulaimaniya	Month
Governorate Center مركز المحافظة																						
3875	4097	3750	4500	3000	4500	4000	3500	5250	4000	4375	3583	—	3500	—	3750	3500	—	3500	3000	3500	4000	Jan كانون الثاني
3850	4056	3750	4500	3000	4500	4000	3500	5250	4250	3750	3583	—	3500	—	3750	3500	—	3500	3000	3500	4000	Feb شباط
3917	4167	3750	4500	3000	5000	4000	3500	5250	4500	4000	3583	—	3500	—	3750	3500	—	3500	3000	3500	4000	Mar اذار
3922	4167	3750	4500	3000	5000	4000	3500	5250	4500	4000	3688	4000	3500	—	3750	3500	—	3500	3000	3500	4000	Apr نيسان
3922	4167	3750	4500	3000	5000	4000	3500	5250	4500	4000	3688	4000	3500	—	3750	3500	—	3500	3000	3500	4000	May ايار
3938	4194	4000	4500	3000	5000	4000	3500	5250	4500	4000	3688	4000	3500	—	3750	3500	—	3500	3000	3500	4000	Jun حزيران
3938	4194	4000	4500	3000	5000	4000	3500	5250	4500	4000	3688	4000	3500	—	3750	3500	—	3500	3000	3500	4000	Jul تموز
3938	4194	4000	4500	3000	5000	4000	3500	5250	4500	4000	3688	4000	3500	—	3750	3500	—	3500	3000	3500	4000	Aug اب
3938	4194	4000	4500	3000	5000	4000	3500	5250	4500	4000	3688	4000	3500	—	3750	3500	—	3500	3000	3500	4000	Sep ايلول
3938	4194	4000	4500	3000	5000	4000	3500	5250	4500	4000	3688	4000	3500	—	3750	3500	—	3500	3000	3500	4000	Oct تشرين الاول
3930	4194	4000	4500	3000	5000	4000	3500	5250	4500	4000	3688	4000	3500	—	3750	3500	—	3458	3125	3250	4000	Nov تشرين الثاني
3930	4194	4000	4500	3000	5000	4000	3500	5250	4500	4000	3688	4000	3500	—	3750	3500	—	3458	3125	3250	4000	Dec كانون الاول
3921	4168	3896	4500	3000	4917	4000	3500	5250	4438	4010	3688	4000	3500	—	3750	3500	—	3493	3021	3458	4000	Average المعدل
Qhada Center مركز القضاء																						
3875	4167	3750	4000	3000	4500	5000	3500	5000	4250	4500	3083	—	3250	—	3000	3000	—	3792	3125	3500	4750	Jan كانون الثاني
3833	4097	3750	4000	3000	4500	5000	3500	5000	4250	3875	3083	—	3250	—	3000	3000	—	3792	3125	3500	4750	Feb شباط
3825	4083	3750	4000	3000	4500	5000	3500	5000	4250	3750	3083	—	3250	—	3000	3000	—	3792	3125	3500	4750	Mar اذار
3836	4083	3750	4000	3000	4500	5000	3500	5000	4250	3750	3250	3750	3250	—	3000	3000	—	3875	3125	3500	5000	Apr نيسان
3836	4083	3750	4000	3000	4500	5000	3500	5000	4250	3750	3250	3750	3250	—	3000	3000	—	3875	3125	3500	5000	May ايار
3836	4083	3750	4000	3000	4500	5000	3500	5000	4250	3750	3250	3750	3250	—	3000	3000	—	3875	3125	3500	5000	Jun حزيران
3836	4083	3750	4000	3000	4500	5000	3500	5000	4250	3750	3250	3750	3250	—	3000	3000	—	3875	3125	3500	5000	Jul تموز
3836	4083	3750	4000	3000	4500	5000	3500	5000	4250	3750	3250	3750	3250	—	3000	3000	—	3875	3125	3500	5000	Aug اب
3836	4083	3750	4000	3000	4500	5000	3500	5000	4250	3750	3250	3750	3250	—	3000	3000	—	3875	3125	3500	5000	Sep ايلول
3836	4083	3750	4000	3000	4500	5000	3500	5000	4250	3750	3250	3750	3250	—	3000	3000	—	3875	3125	3500	5000	Oct تشرين الاول
3820	4083	3750	4000	3000	4500	5000	3500	5000	4250	3750	3250	3750	3250	—	3000	3000	—	3792	3125	3250	5000	Nov تشرين الثاني
3820	4083	3750	4000	3000	4500	5000	3500	5000	4250	3750	3250	3750	3250	—	3000	3000	—	3792	3125	3250	5000	Dec كانون الاول
3834	4091	3750	4000	3000	4500	5000	3500	5000	4250	3823	3250	3750	3250	—	3000	3000	—	3840	3125	3458	4938	Average المعدل
Governorate Average Price معدل سعر المحافظة																						
3875	4132	3750	4250	3000	4500	4500	3500	5125	4125	4438	3333	—	3375	—	3375	3250	—	3646	3063	3500	4375	Jan كانون الثاني
3842	4076	3750	4250	3000	4500	4500	3500	5125	4250	3813	3333	—	3375	—	3375	3250	—	3646	3063	3500	4375	Feb شباط
3871	4125	3750	4250	3000	4750	4500	3500	5125	4375	3875	3333	—	3375	—	3375	3250	—	3646	3063	3500	4375	Mar اذار
3879	4125	3750	4250	3000	4750	4500	3500	5125	4375	3875	3469	3875	3375	—	3375	3250	—	3688	3063	3500	4500	Apr نيسان
3879	4125	3750	4250	3000	4750	4500	3500	5125	4375	3875	3469	3875	3375	—	3375	3250	—	3688	3063	3500	4500	May ايار
3887	4139	3875	4250	3000	4750	4500	3500	5125	4375	3875	3469	3875	3375	—	3375	3250	—	3688	3063	3500	4500	Jun حزيران
3887	4139	3875	4250	3000	4750	4500	3500	5125	4375	3875	3469	3875	3375	—	3375	3250	—	3688	3063	3500	4500	Jul تموز
3887	4139	3875	4250	3000	4750	4500	3500	5125	4375	3875	3469	3875	3375	—	3375	3250	—	3688	3063	3500	4500	Aug اب
3887	4139	3875	4250	3000	4750	4500	3500	5125	4375	3875	3469	3875	3375	—	3375	3250	—	3688	3063	3500	4500	Sep ايلول
3887	4139	3875	4250	3000	4750	4500	3500	5125	4375	3875	3469	3875	3375	—	3375	3250	—	3688	3063	3500	4500	Oct تشرين الاول
3875	4139	3875	4250	3000	4750	4500	3500	5125	4375	3875	3469	3875	3375	—	3375	3250	—	3625	3125	3250	4500	Nov تشرين الثاني
3875	4139	3875	4250	3000	4750	4500	3500	5125	4375	3875	3469	3875	3375	—	3375	3250	—	3625	3125	3250	4500	Dec كانون الاول
3878	4130	3823	4250	3000	4708	4500	3500	5125	4344	3917	3469	3875	3375	—	3375	3250	—	3667	3073	3458	4469	Average المعدل

Con. Table (10)

تابع جدول (10)

0121021		225 g Milled Coffee /Alameed / Jordanian										قهوة مطحونة العميد / اردني							225 غم		0121021	
العراق	منطقة الجنوب	البصرة	ميسان	ذي قار	المتن	القادسية	النجف	واسط	كربلاء	بابل	منطقة الوسط	صلاح الدين	بغداد	الانبار	ديالى	كركوك	نينوى	منطقة كردستان	دهوك	اربيل	السليمانية	الشهر
Iraq	South Region	Basrah	Missan	Thi- Qar	Al-Muthana	Al-Qadisiya	Al-Najaf	Wasit	Kerbela	Babil	Middle Region	Salah Al-Deen	Baghdad	Al-anbar	Diala	Kirkuk	Nineveh	Kurdstan Region	Duhouk	Erbil	Sulaimaniya	Month
Governorate Center مركز المحافظة																						
4367	4389	4750	5000	4000	5000	4000	4500	4250	3750	4250	4417	—	4375	—	4250	4625	—	4250	4500	4000	4250	Jan كانون الثاني
4408	4389	4750	5000	4000	5000	4000	4500	4250	3750	4250	4417	—	4375	—	4250	4625	—	4458	4625	4000	4750	Feb شباط
4358	4375	4625	5000	4000	5000	4000	4500	4250	3750	4250	4417	—	4375	—	4250	4625	—	4250	4500	4000	4250	Mar آذار
4344	4333	4250	5000	4000	5000	4000	4500	4250	3750	4250	4438	4500	4375	—	4250	4625	—	4250	4500	4000	4250	Apr نيسان
4328	4306	4250	4750	4000	5000	4000	4500	4250	3750	4250	4438	4500	4375	—	4250	4625	—	4250	4500	4000	4250	May ايار
4328	4306	4250	4750	4000	5000	4000	4500	4250	3750	4250	4438	4500	4375	—	4250	4625	—	4250	4500	4000	4250	Jun حزيران
4320	4306	4250	4750	4000	5000	4000	4500	4250	3750	4250	4438	4500	4375	—	4250	4625	—	4208	4375	4000	4250	Jul تموز
4320	4306	4250	4750	4000	5000	4000	4500	4250	3750	4250	4438	4500	4375	—	4250	4625	—	4208	4375	4000	4250	Aug اب
4336	4333	4250	5000	4000	5000	4000	4500	4250	3750	4250	4438	4500	4375	—	4250	4625	—	4208	4375	4000	4250	Sep ايلول
4336	4333	4250	5000	4000	5000	4000	4500	4250	3750	4250	4438	4500	4375	—	4250	4625	—	4208	4375	4000	4250	Oct تشرين الاول
4352	4333	4250	5000	4000	5000	4000	4500	4250	3750	4250	4438	4500	4375	—	4250	4625	—	4292	4500	4125	4250	Nov تشرين الثاني
4359	4333	4250	5000	4000	5000	4000	4500	4250	3750	4250	4438	4500	4375	—	4250	4625	—	4333	4500	4250	4250	Dec كانون الاول
4348	4337	4365	4917	4000	5000	4000	4500	4250	3750	4250	4438	4500	4375	—	4250	4625	—	4264	4469	4031	4292	Average المعدل
Qhada Center مركز القضاء																						
4400	4375	4375	4500	4000	5000	3500	4500	4750	4500	4250	4417	—	4500	—	3750	5000	—	4458	4625	4000	4750	Jan كانون الثاني
4392	4375	4375	4500	4000	5000	3500	4500	4750	4500	4250	4417	—	4500	—	3750	5000	—	4417	4500	4000	4750	Feb شباط
4383	4361	4375	4500	4000	5000	3500	4500	4750	4500	4125	4417	—	4500	—	3750	5000	—	4417	4500	4000	4750	Mar آذار
4398	4347	4375	4500	4000	5000	3500	4500	4750	4500	4000	4438	4500	4500	—	3750	5000	—	4500	4500	4000	5000	Apr نيسان
4398	4347	4375	4500	4000	5000	3500	4500	4750	4500	4000	4438	4500	4500	—	3750	5000	—	4500	4500	4000	5000	May ايار
4398	4347	4375	4500	4000	5000	3500	4500	4750	4500	4000	4438	4500	4500	—	3750	5000	—	4500	4500	4000	5000	Jun حزيران
4414	4347	4375	4500	4000	5000	3500	4500	4750	4500	4000	4438	4500	4500	—	3750	5000	—	4583	4750	4000	5000	Jul تموز
4414	4347	4375	4500	4000	5000	3500	4500	4750	4500	4000	4438	4500	4500	—	3750	5000	—	4583	4750	4000	5000	Aug اب
4430	4375	4375	4750	4000	5000	3500	4500	4750	4500	4000	4438	4500	4500	—	3750	5000	—	4583	4750	4000	5000	Sep ايلول
4430	4375	4375	4750	4000	5000	3500	4500	4750	4500	4000	4438	4500	4500	—	3750	5000	—	4583	4750	4000	5000	Oct تشرين الاول
4430	4375	4375	4750	4000	5000	3500	4500	4750	4500	4000	4438	4500	4500	—	3750	5000	—	4583	4750	4000	5000	Nov تشرين الثاني
4484	4417	4750	4750	4000	5000	3500	4500	4750	4500	4000	4438	4500	4500	—	3750	5000	—	4750	5000	4250	5000	Dec كانون الاول
4416	4366	4406	4583	4000	5000	3500	4500	4750	4500	4052	4438	4500	4500	—	3750	5000	—	4538	4656	4021	4938	Average المعدل
Governorate Average Price معدل سعر المحافظة																						
4383	4382	4563	4750	4000	5000	3750	4500	4500	4125	4250	4417	—	4438	—	4000	4813	—	4354	4563	4000	4500	Jan كانون الثاني
4400	4382	4563	4750	4000	5000	3750	4500	4500	4125	4250	4417	—	4438	—	4000	4813	—	4438	4563	4000	4750	Feb شباط
4371	4368	4500	4750	4000	5000	3750	4500	4500	4125	4188	4417	—	4438	—	4000	4813	—	4333	4500	4000	4500	Mar آذار
4371	4340	4313	4750	4000	5000	3750	4500	4500	4125	4125	4438	4500	4438	—	4000	4813	—	4375	4500	4000	4625	Apr نيسان
4363	4326	4313	4625	4000	5000	3750	4500	4500	4125	4125	4438	4500	4438	—	4000	4813	—	4375	4500	4000	4625	May ايار
4363	4326	4313	4625	4000	5000	3750	4500	4500	4125	4125	4438	4500	4438	—	4000	4813	—	4375	4500	4000	4625	Jun حزيران
4367	4326	4313	4625	4000	5000	3750	4500	4500	4125	4125	4438	4500	4438	—	4000	4813	—	4396	4563	4000	4625	Jul تموز
4367	4326	4313	4625	4000	5000	3750	4500	4500	4125	4125	4438	4500	4438	—	4000	4813	—	4396	4563	4000	4625	Aug اب
4383	4354	4313	4875	4000	5000	3750	4500	4500	4125	4125	4438	4500	4438	—	4000	4813	—	4396	4563	4000	4625	Sep ايلول
4383	4354	4313	4875	4000	5000	3750	4500	4500	4125	4125	4438	4500	4438	—	4000	4813	—	4396	4563	4000	4625	Oct تشرين الاول
4391	4354	4313	4875	4000	5000	3750	4500	4500	4125	4125	4438	4500	4438	—	4000	4813	—	4438	4625	4063	4625	Nov تشرين الثاني
4422	4375	4500	4875	4000	5000	3750	4500	4500	4125	4125	4438	4500	4438	—	4000	4813	—	4542	4750	4250	4625	Dec كانون الاول
4382	4351	4386	4750	4000	5000	3750	4500	4500	4125	4151	4438	4500	4438	—	4000	4813	—	4401	4563	4026	4615	Average المعدل

Con. Table (10)

تابع جدول (10)

0122011		2.25 Ltr		Pepsi Cola (Baghdad) 2.25 Ltr / Local							بيبسي كولا بغداد (قتينة بلاستيك) 2.25 لتر / محلي								2.25 لتر		0122011	
العراق	منطقة الجنوب	البصرة	ميسان	ذي قار	المثنى	القادسية	النجف	واسط	كربلاء	بابل	منطقة الوسط	صلاح الدين	بغداد	الانبار	ديالى	كركوك	نينوى	منطقة كردستان	دهوك	اربيل	السليمانية	الشهر
Iraq	South Region	Basrah	Missan	Thi- Qar	Al-Muthana	Al-Qadisiya	Al-Najaf	Wasit	Kerbela	Babil	Middle Region	Salah Al-Deen	Baghdad	Al-anbar	Diala	Kirkuk	Nineveh	Kurdistan Region	Duhouk	Erbil	Sulaimaniya	Month
Governorate Center محافظة مركز																						
1167	1194	1250	1250	1250	1000	1125	1250	1250	1250	1125	1167	---	1125	---	1125	1250	---	1083	1000	1000	1250	Jan كانون الثاني
1167	1194	1250	1250	1250	1000	1125	1250	1250	1250	1125	1167	---	1125	---	1125	1250	---	1083	1000	1000	1250	Feb شباط
1158	1181	1250	1250	1250	1000	1125	1250	1250	1250	1000	1167	---	1125	---	1125	1250	---	1083	1000	1000	1250	Mar آذار
1164	1181	1250	1250	1250	1000	1125	1250	1250	1250	1000	1188	1250	1125	---	1125	1250	---	1083	1000	1000	1250	Apr نيسان
1164	1181	1250	1250	1250	1000	1125	1250	1250	1250	1000	1188	1250	1125	---	1125	1250	---	1083	1000	1000	1250	May ايار
1164	1181	1250	1250	1250	1000	1125	1250	1250	1250	1000	1188	1250	1125	---	1125	1250	---	1083	1000	1000	1250	Jun حزيران
1164	1181	1250	1250	1250	1000	1125	1250	1250	1250	1000	1188	1250	1125	---	1125	1250	---	1083	1000	1000	1250	Jul تموز
1164	1181	1250	1250	1250	1000	1125	1250	1250	1250	1000	1188	1250	1125	---	1125	1250	---	1083	1000	1000	1250	Aug اب
1156	1167	1125	1250	1250	1000	1125	1250	1250	1250	1000	1188	1250	1125	---	1125	1250	---	1083	1000	1000	1250	Sep ايلول
1156	1167	1125	1250	1250	1000	1125	1250	1250	1250	1000	1188	1250	1125	---	1125	1250	---	1083	1000	1000	1250	Oct تشرين الاول
1156	1167	1125	1250	1250	1000	1125	1250	1250	1250	1000	1188	1250	1125	---	1125	1250	---	1083	1000	1000	1250	Nov تشرين الثاني
1148	1153	1000	1250	1250	1000	1125	1250	1250	1250	1000	1188	1250	1125	---	1125	1250	---	1083	1000	1000	1250	Dec كانون الاول
1162	1177	1198	1250	1250	1000	1125	1250	1250	1250	1021	1188	1250	1125	---	1125	1250	---	1083	1000	1000	1250	Average المعدل
Qhada Center مركز القضاء																						
1225	1236	1500	1250	1250	1000	1250	1250	1250	1250	1125	1167	---	1125	---	1125	1250	---	1250	1250	1250	1250	Jan كانون الثاني
1200	1236	1500	1250	1250	1000	1250	1250	1250	1250	1125	1167	---	1125	---	1125	1250	---	1125	1250	1000	1125	Feb شباط
1192	1222	1375	1250	1250	1000	1250	1250	1250	1250	1125	1167	---	1125	---	1125	1250	---	1125	1250	1000	1125	Mar آذار
1172	1208	1250	1250	1250	1000	1250	1250	1250	1250	1125	1125	1000	1125	---	1125	1250	---	1125	1250	1000	1125	Apr نيسان
1164	1208	1250	1250	1250	1000	1250	1250	1250	1250	1125	1125	1000	1125	---	1125	1250	---	1083	1250	1000	1000	May ايار
1164	1208	1250	1250	1250	1000	1250	1250	1250	1250	1125	1125	1000	1125	---	1125	1250	---	1083	1250	1000	1000	Jun حزيران
1164	1208	1250	1250	1250	1000	1250	1250	1250	1250	1125	1125	1000	1125	---	1125	1250	---	1083	1250	1000	1000	Jul تموز
1164	1208	1250	1250	1250	1000	1250	1250	1250	1250	1125	1125	1000	1125	---	1125	1250	---	1083	1250	1000	1000	Aug اب
1164	1208	1250	1250	1250	1000	1250	1250	1250	1250	1125	1125	1000	1125	---	1125	1250	---	1083	1250	1000	1000	Sep ايلول
1164	1208	1250	1250	1250	1000	1250	1250	1250	1250	1125	1125	1000	1125	---	1125	1250	---	1083	1250	1000	1000	Oct تشرين الاول
1164	1208	1250	1250	1250	1000	1250	1250	1250	1250	1125	1125	1000	1125	---	1125	1250	---	1083	1250	1000	1000	Nov تشرين الثاني
1164	1208	1250	1250	1250	1000	1250	1250	1250	1250	1125	1125	1000	1125	---	1125	1250	---	1083	1250	1000	1000	Dec كانون الاول
1172	1214	1302	1250	1250	1000	1250	1250	1250	1250	1125	1125	1000	1125	---	1125	1250	---	1108	1250	1021	1052	Average المعدل
Governorate Average Price معدل سعر المحافظة																						
1196	1215	1375	1250	1250	1000	1188	1250	1250	1250	1125	1167	---	1125	---	1125	1250	---	1167	1125	1125	1250	Jan كانون الثاني
1183	1215	1375	1250	1250	1000	1188	1250	1250	1250	1125	1167	---	1125	---	1125	1250	---	1104	1125	1000	1188	Feb شباط
1175	1202	1313	1250	1250	1000	1188	1250	1250	1250	1063	1167	---	1125	---	1125	1250	---	1104	1125	1000	1188	Mar آذار
1168	1195	1250	1250	1250	1000	1188	1250	1250	1250	1063	1156	1125	1125	---	1125	1250	---	1104	1125	1000	1188	Apr نيسان
1164	1195	1250	1250	1250	1000	1188	1250	1250	1250	1063	1156	1125	1125	---	1125	1250	---	1083	1125	1000	1125	May ايار
1164	1195	1250	1250	1250	1000	1188	1250	1250	1250	1063	1156	1125	1125	---	1125	1250	---	1083	1125	1000	1125	Jun حزيران
1164	1195	1250	1250	1250	1000	1188	1250	1250	1250	1063	1156	1125	1125	---	1125	1250	---	1083	1125	1000	1125	Jul تموز
1164	1195	1250	1250	1250	1000	1188	1250	1250	1250	1063	1156	1125	1125	---	1125	1250	---	1083	1125	1000	1125	Aug اب
1160	1188	1188	1250	1250	1000	1188	1250	1250	1250	1063	1156	1125	1125	---	1125	1250	---	1083	1125	1000	1125	Sep ايلول
1160	1188	1188	1250	1250	1000	1188	1250	1250	1250	1063	1156	1125	1125	---	1125	1250	---	1083	1125	1000	1125	Oct تشرين الاول
1160	1188	1188	1250	1250	1000	1188	1250	1250	1250	1063	1156	1125	1125	---	1125	1250	---	1083	1125	1000	1125	Nov تشرين الثاني
1156	1181	1125	1250	1250	1000	1188	1250	1250	1250	1063	1156	1125	1125	---	1125	1250	---	1083	1125	1000	1125	Dec كانون الاول
1167	1196	1250	1250	1250	1000	1188	1250	1250	1250	1073	1156	1125	1125	---	1125	1250	---	1095	1125	1010	1151	Average المعدل

Table (11) Tobacco Prices by Governorates, Regions and Months for year 2017

جدول (11) اسعار سلع التبغ حسب المحافظات والمناطق والاشهر لسنة 2017

0220011		Pack		Foreign Cigarettes /Gauloise							سكاير اجنبية / كلواز							علبة	0220011			
العراق	منطقة الجنوب	البصرة	ميسان	ذي قار	المثنى	القادسية	النجف	واسط	كربلاء	بابل	منطقة الوسط	صلاح الدين	بغداد	الانبار	ديالى	كركوك	نينوى	منطقة كردستان	دهوك	اربيل	السليمانية	الشهر
Iraq	South Region	Basrah	Missan	Thi- Qar	Al-Muthana	Al-Qadisiya	Al-Najaf	Wasit	Kerbela	Babil	Middle Region	Salah Al-Deen	Baghdad	Al-anbar	Diala	Kirkuk	Nineveh	Kurdstan Region	Duhouk	Erbil	Sulaimaniya	Month
Governorate Center مركز المحافظة																						
958	972	1000	1000	750	1000	1000	1000	1000	1000	1000	875	—	1000	—	875	750	—	1000	1000	1000	1000	Jan كانون الثاني
955	967	1000	1000	750	1000	1000	1000	1000	1000	950	875	—	1000	—	875	750	—	1000	1000	1000	1000	Feb شباط
952	961	1000	1000	750	1000	1000	1000	1000	1000	900	875	—	1000	—	875	750	—	1000	1000	1000	1000	Mar اذار
950	953	1000	1000	750	1000	1000	1000	1000	1000	825	906	1000	1000	—	875	750	—	1000	1000	1000	1000	Apr نيسان
945	944	1000	1000	750	1000	1000	1000	1000	1000	750	906	1000	1000	—	875	750	—	1000	1000	1000	1000	May ايار
945	944	1000	1000	750	1000	1000	1000	1000	1000	750	906	1000	1000	—	875	750	—	1000	1000	1000	1000	Jun حزيران
945	944	1000	1000	750	1000	1000	1000	1000	1000	750	906	1000	1000	—	875	750	—	1000	1000	1000	1000	Jul تموز
945	944	1000	1000	750	1000	1000	1000	1000	1000	750	906	1000	1000	—	875	750	—	1000	1000	1000	1000	Aug اب
945	944	1000	1000	750	1000	1000	1000	1000	1000	750	906	1000	1000	—	875	750	—	1000	1000	1000	1000	Sep ايلول
945	944	1000	1000	750	1000	1000	1000	1000	1000	750	906	1000	1000	—	875	750	—	1000	1000	1000	1000	Oct تشرين الاول
945	944	1000	1000	750	1000	1000	1000	1000	1000	750	906	1000	1000	—	875	750	—	1000	1000	1000	1000	Nov تشرين الثاني
945	944	1000	1000	750	1000	1000	1000	1000	1000	750	906	1000	1000	—	875	750	—	1000	1000	1000	1000	Dec كانون الاول
949	951	1000	1000	750	1000	1000	1000	1000	1000	806	906	1000	1000	—	875	750	—	1000	1000	1000	1000	Average المعدل
Qhada Center مركز القضاء																						
967	972	1000	1000	750	1000	1000	1000	1000	1000	1000	917	—	1000	—	1000	750	—	1000	1000	1000	1000	Jan كانون الثاني
963	967	1000	1000	750	1000	1000	1000	1000	1000	950	917	—	1000	—	1000	750	—	1000	1000	1000	1000	Feb شباط
960	961	1000	1000	750	1000	1000	1000	1000	1000	900	917	—	1000	—	1000	750	—	1000	1000	1000	1000	Mar اذار
958	953	1000	1000	750	1000	1000	1000	1000	1000	825	938	1000	1000	—	1000	750	—	1000	1000	1000	1000	Apr نيسان
953	944	1000	1000	750	1000	1000	1000	1000	1000	750	938	1000	1000	—	1000	750	—	1000	1000	1000	1000	May ايار
953	944	1000	1000	750	1000	1000	1000	1000	1000	750	938	1000	1000	—	1000	750	—	1000	1000	1000	1000	Jun حزيران
953	944	1000	1000	750	1000	1000	1000	1000	1000	750	938	1000	1000	—	1000	750	—	1000	1000	1000	1000	Jul تموز
953	944	1000	1000	750	1000	1000	1000	1000	1000	750	938	1000	1000	—	1000	750	—	1000	1000	1000	1000	Aug اب
953	944	1000	1000	750	1000	1000	1000	1000	1000	750	938	1000	1000	—	1000	750	—	1000	1000	1000	1000	Sep ايلول
953	944	1000	1000	750	1000	1000	1000	1000	1000	750	938	1000	1000	—	1000	750	—	1000	1000	1000	1000	Oct تشرين الاول
953	944	1000	1000	750	1000	1000	1000	1000	1000	750	938	1000	1000	—	1000	750	—	1000	1000	1000	1000	Nov تشرين الثاني
953	944	1000	1000	750	1000	1000	1000	1000	1000	750	938	1000	1000	—	1000	750	—	1000	1000	1000	1000	Dec كانون الاول
957	951	1000	1000	750	1000	1000	1000	1000	1000	806	938	1000	1000	—	1000	750	—	1000	1000	1000	1000	Average المعدل
Governorate Average Price معدل سعر المحافظة																						
963	972	1000	1000	750	1000	1000	1000	1000	1000	1000	896	—	1000	—	938	750	—	1000	1000	1000	1000	Jan كانون الثاني
959	967	1000	1000	750	1000	1000	1000	1000	1000	950	896	—	1000	—	938	750	—	1000	1000	1000	1000	Feb شباط
956	961	1000	1000	750	1000	1000	1000	1000	1000	900	896	—	1000	—	938	750	—	1000	1000	1000	1000	Mar اذار
954	953	1000	1000	750	1000	1000	1000	1000	1000	825	922	1000	1000	—	938	750	—	1000	1000	1000	1000	Apr نيسان
949	944	1000	1000	750	1000	1000	1000	1000	1000	750	922	1000	1000	—	938	750	—	1000	1000	1000	1000	May ايار
949	944	1000	1000	750	1000	1000	1000	1000	1000	750	922	1000	1000	—	938	750	—	1000	1000	1000	1000	Jun حزيران
949	944	1000	1000	750	1000	1000	1000	1000	1000	750	922	1000	1000	—	938	750	—	1000	1000	1000	1000	Jul تموز
949	944	1000	1000	750	1000	1000	1000	1000	1000	750	922	1000	1000	—	938	750	—	1000	1000	1000	1000	Aug اب
949	944	1000	1000	750	1000	1000	1000	1000	1000	750	922	1000	1000	—	938	750	—	1000	1000	1000	1000	Sep ايلول
949	944	1000	1000	750	1000	1000	1000	1000	1000	750	922	1000	1000	—	938	750	—	1000	1000	1000	1000	Oct تشرين الاول
949	944	1000	1000	750	1000	1000	1000	1000	1000	750	922	1000	1000	—	938	750	—	1000	1000	1000	1000	Nov تشرين الثاني
949	944	1000	1000	750	1000	1000	1000	1000	1000	750	922	1000	1000	—	938	750	—	1000	1000	1000	1000	Dec كانون الاول
953	951	1000	1000	750	1000	1000	1000	1000	1000	806	922	1000	1000	—	938	750	—	1000	1000	1000	1000	Average المعدل

Table (12) Clothes materials Prices by Governorates, Regions and Months for year 2017

جدول (12) اسعار مواد الملابس حسب المحافظات والمناطق والاشهر لسنة 2017

0311051		Wages of Tailoring Women Costumes										اجرة خياطة كوستم نسائي (بدون القماش)								واحد	0311051	
العراق	منطقة الجنوب	البصرة	ميسان	ذي قار	المتن	القادسية	النجف	واسط	كربلاء	بابل	منطقة الوسط	صلاح الدين	بغداد	الانبار	ديالى	كركوك	نينوى	منطقة كردستان	دهوك	اربييل	السليمانية	الشهر
Iraq	South Region	Basrah	Missan	Thi- Qar	Al-Muthana	Al-Qadisiya	Al-Najaf	Wasit	Kerbela	Babil	Middle Region	Salah Al-Deen	Baghdad	Al-anbar	Diala	Kirkuk	Nineveh	Kurdistan Region	Duhouk	Erbil	Sulaimaniya	Month
Governorate Center مركز المحافظة																						
33833	29444	33000	30000	38000	20000	20000	30000	26500	25000	42500	42500	—	32500	—	35000	60000	—	38333	25000	45000	45000	Jan كانون الثاني
32733	29444	33000	30000	38000	20000	20000	30000	26500	25000	42500	37000	—	33500	—	27500	50000	—	38333	25000	45000	45000	Feb شباط
33667	29444	33000	30000	38000	20000	20000	30000	26500	25000	42500	41667	—	32500	—	35000	57500	—	38333	25000	45000	45000	Mar اذار
33125	29444	33000	30000	38000	20000	20000	30000	26500	25000	42500	37500	25000	32500	—	35000	57500	—	38333	25000	45000	45000	Apr نيسان
33125	29444	33000	30000	38000	20000	20000	30000	26500	25000	42500	37500	25000	32500	—	35000	57500	—	38333	25000	45000	45000	May ايار
33281	29444	33000	30000	38000	20000	20000	30000	26500	25000	42500	37500	25000	32500	—	35000	57500	—	39167	27500	45000	45000	Jun حزيران
33250	29389	32500	30000	38000	20000	20000	30000	26500	25000	42500	37500	25000	32500	—	35000	57500	—	39167	27500	45000	45000	Jul تموز
33875	29944	32500	30000	38000	20000	20000	35000	26500	25000	42500	37500	25000	32500	—	35000	57500	—	40833	27500	45000	50000	Aug اب
33875	29944	32500	30000	38000	20000	20000	35000	26500	25000	42500	37500	25000	32500	—	35000	57500	—	40833	27500	45000	50000	Sep ايلول
33875	29944	32500	30000	38000	20000	20000	35000	26500	25000	42500	37500	25000	32500	—	35000	57500	—	40833	27500	45000	50000	Oct تشرين الاول
33563	29944	32500	30000	38000	20000	20000	35000	26500	25000	42500	36250	25000	32500	—	35000	52500	—	40833	27500	45000	50000	Nov تشرين الثاني
33563	29944	32500	30000	38000	20000	20000	35000	26500	25000	42500	36250	25000	32500	—	35000	52500	—	40833	27500	45000	50000	Dec كانون الاول
33349	29648	32750	30000	38000	20000	20000	32083	26500	25000	42500	37052	25000	32583	—	34375	56250	—	39514	26458	45000	47083	Average المعدل
Qhada Center مركز القضاء																						
31286	29000	34000	25000	38000	20000	15000	30000	30000	—	40000	37000	—	33500	—	27500	50000	—	31667	25000	45000	25000	Jan كانون الثاني
31286	29000	34000	25000	38000	20000	15000	30000	30000	—	40000	37000	—	33500	—	27500	50000	—	31667	25000	45000	25000	Feb شباط
30929	29000	34000	25000	38000	20000	15000	30000	30000	—	40000	35333	—	33500	—	27500	45000	—	31667	25000	45000	25000	Mar اذار
30533	29000	34000	25000	38000	20000	15000	30000	30000	—	40000	32750	25000	33500	—	27500	45000	—	31667	25000	45000	25000	Apr نيسان
30533	29000	34000	25000	38000	20000	15000	30000	30000	—	40000	32750	25000	33500	—	27500	45000	—	31667	25000	45000	25000	May ايار
30533	29000	34000	25000	38000	20000	15000	30000	30000	—	40000	32750	25000	33500	—	27500	45000	—	31667	25000	45000	25000	Jun حزيران
30533	29000	34000	25000	38000	20000	15000	30000	30000	—	40000	32750	25000	33500	—	27500	45000	—	31667	25000	45000	25000	Jul تموز
30667	29250	34000	25000	38000	20000	15000	32000	30000	—	40000	32750	25000	33500	—	27500	45000	—	31667	25000	45000	25000	Aug اب
30667	29250	34000	25000	38000	20000	15000	32000	30000	—	40000	32750	25000	33500	—	27500	45000	—	31667	25000	45000	25000	Sep ايلول
30667	29250	34000	25000	38000	20000	15000	32000	30000	—	40000	32750	25000	33500	—	27500	45000	—	31667	25000	45000	25000	Oct تشرين الاول
30500	29250	34000	25000	38000	20000	15000	32000	30000	—	40000	32750	25000	33500	—	27500	45000	—	30833	25000	42500	25000	Nov تشرين الثاني
30500	29250	34000	25000	38000	20000	15000	32000	30000	—	40000	32750	25000	33500	—	27500	45000	—	30833	25000	42500	25000	Dec كانون الاول
30617	29104	34000	25000	38000	20000	15000	30833	30000	—	40000	32958	25000	33500	—	27500	45833	—	31528	25000	44583	25000	Average المعدل
Governorate Average Price معدل سعر المحافظة																						
32350	29000	33500	27500	38000	20000	17500	30000	28250	25000	41250	39750	—	33000	—	31250	55000	—	35000	25000	45000	35000	Jan كانون الثاني
31800	29000	33500	27500	38000	20000	17500	30000	28250	25000	41250	37000	—	33500	—	27500	50000	—	35000	25000	45000	35000	Feb شباط
32100	29000	33500	27500	38000	20000	17500	30000	28250	25000	41250	38500	—	33000	—	31250	51250	—	35000	25000	45000	35000	Mar اذار
31656	29000	33500	27500	38000	20000	17500	30000	28250	25000	41250	35125	25000	33000	—	31250	51250	—	35000	25000	45000	35000	Apr نيسان
31656	29000	33500	27500	38000	20000	17500	30000	28250	25000	41250	35125	25000	33000	—	31250	51250	—	35000	25000	45000	35000	May ايار
31734	29000	33500	27500	38000	20000	17500	30000	28250	25000	41250	35125	25000	33000	—	31250	51250	—	35417	26250	45000	35000	Jun حزيران
31719	28972	33250	27500	38000	20000	17500	30000	28250	25000	41250	35125	25000	33000	—	31250	51250	—	35417	26250	45000	35000	Jul تموز
32094	29361	33250	27500	38000	20000	17500	33500	28250	25000	41250	35125	25000	33000	—	31250	51250	—	36250	26250	45000	37500	Aug اب
32094	29361	33250	27500	38000	20000	17500	33500	28250	25000	41250	35125	25000	33000	—	31250	51250	—	36250	26250	45000	37500	Sep ايلول
32094	29361	33250	27500	38000	20000	17500	33500	28250	25000	41250	35125	25000	33000	—	31250	51250	—	36250	26250	45000	37500	Oct تشرين الاول
31859	29361	33250	27500	38000	20000	17500	33500	28250	25000	41250	34500	25000	33000	—	31250	48750	—	35833	26250	43750	37500	Nov تشرين الثاني
31859	29361	33250	27500	38000	20000	17500	33500	28250	25000	41250	34500	25000	33000	—	31250	48750	—	35833	26250	43750	37500	Dec كانون الاول
31807	29148	33375	27500	38000	20000	17500	31458	28250	25000	41250	35006	25000	33042	—	30938	51042	—	35521	25729	44792	36042	Average المعدل

Table (13) Clothes Prices by Governorates, Regions and Months for year 2017

0312042		One		Poplin Half-Sleeved Shirt for Men / Turkish									قميص رجالي بولين كم قصير / تركي او ميعادله							واحد	0312042	
العراق	منطقة الجنوب	البصرة	ميسان	ذي قار	المتنى	القادسية	النجف	واسط	كربلاء	بابل	منطقة الوسط	صلاح الدين	بغداد	الانبار	ديالى	كركوك	نينوى	منطقة كردستان	دهوك	اربيل	السليمانية	الشهر
Iraq	South Region	Basrah	Missan	Thi- Qar	Al-Muthana	Al-Qadisiya	Al-Najaf	Wasit	Kerbela	Babil	Middle Region	Salah Al-Deen	Baghdad	Al-anbar	Diala	Kirkuk	Nineveh	Kurdistan Region	Duhouk	Erbil	Sulaimaniya	Month
Governorate Center محافظة مركز																						
16189	14889	13000	22500	11000	14000	14500	18000	13500	15000	12500	15722	—	14500	—	17667	15000	—	20556	21667	25000	15000	Jan كانون الثاني
16189	14889	13000	22500	11000	14000	14500	18000	13500	15000	12500	15722	—	14500	—	17667	15000	—	20556	21667	25000	15000	Feb شباط
16467	15056	13500	22500	11000	15000	14500	18000	13500	15000	12500	17167	—	14500	—	22000	15000	—	20000	20000	25000	15000	Mar اذار
16281	15111	13500	22500	11000	15000	15000	18000	13500	15000	12500	16125	12000	15500	—	22000	15000	—	20000	20000	25000	15000	Apr نيسان
15969	15111	13500	22500	11000	15000	15000	18000	13500	15000	12500	16125	12000	15500	—	22000	15000	—	18333	20000	20000	15000	May ايار
16156	15056	14500	21000	11000	15000	15000	18000	13500	15000	12500	16125	12000	15500	—	22000	15000	—	19500	21000	22500	15000	Jun حزيران
15844	15056	14500	21000	11000	15000	15000	18000	13500	15000	12500	16125	12000	15500	—	22000	15000	—	17833	21000	17500	15000	Jul تموز
15844	15056	14500	21000	11000	15000	15000	18000	13500	15000	12500	16125	12000	15500	—	22000	15000	—	17833	21000	17500	15000	Aug اب
15844	15056	14500	21000	11000	15000	15000	18000	13500	15000	12500	16125	12000	15500	—	22000	15000	—	17833	21000	17500	15000	Sep ايلول
15688	15056	14500	21000	11000	15000	15000	18000	13500	15000	12500	16125	12000	15500	—	22000	15000	—	17000	21000	15000	15000	Oct تشرين الاول
15688	15056	14500	21000	11000	15000	15000	18000	13500	15000	12500	16125	12000	15500	—	22000	15000	—	17000	21000	15000	15000	Nov تشرين الثاني
15531	15056	14500	21000	11000	15000	15000	18000	13500	15000	12500	16125	12000	15500	—	22000	15000	—	16167	21000	12500	15000	Dec كانون الاول
16017	15037	14000	21625	11000	14833	14875	18000	13500	15000	12500	16320	14500	14500	—	21278	15000	—	18551	20861	19792	15000	Average المعدل
Qhada Center مركز القضاء																						
14400	15111	20000	17500	11000	13000	12000	18000	16000	15000	13500	13500	—	14500	—	11000	15000	—	13167	19000	12500	8000	Jan كانون الثاني
14333	15000	20000	17500	11000	13000	12000	18000	16000	15000	12500	13500	—	14500	—	11000	15000	—	13167	19000	12500	8000	Feb شباط
14300	15444	20000	19000	11000	14000	12000	18000	16000	15000	14000	15000	—	14500	—	15500	15000	—	10167	10000	12500	8000	Mar اذار
14281	15444	20000	19000	11000	14000	12000	18000	16000	15000	14000	14750	15000	14500	—	15500	14000	—	10167	10000	12500	8000	Apr نيسان
14281	15444	20000	19000	11000	14000	12000	18000	16000	15000	14000	14750	15000	14500	—	15500	14000	—	10167	10000	12500	8000	May ايار
15125	16389	22000	19000	11000	18000	12000	18000	18500	15000	14000	14750	15000	14500	—	15500	14000	—	11833	15000	12500	8000	Jun حزيران
15125	16389	22000	19000	11000	18000	12000	18000	18500	15000	14000	14750	15000	14500	—	15500	14000	—	11833	15000	12500	8000	Jul تموز
15125	16389	22000	19000	11000	18000	12000	18000	18500	15000	14000	14750	15000	14500	—	15500	14000	—	11833	15000	12500	8000	Aug اب
15125	16389	22000	19000	11000	18000	12000	18000	18500	15000	14000	14750	15000	14500	—	15500	14000	—	11833	15000	12500	8000	Sep ايلول
15125	16389	22000	19000	11000	18000	12000	18000	18500	15000	14000	14750	15000	14500	—	15500	14000	—	11833	15000	12500	8000	Oct تشرين الاول
15125	16389	22000	19000	11000	18000	12000	18000	18500	15000	14000	14750	15000	14500	—	15500	14000	—	11833	15000	12500	8000	Nov تشرين الثاني
15125	16611	22000	21000	11000	18000	12000	18000	18500	15000	14000	14250	12000	15500	—	15500	14000	—	11833	15000	12500	8000	Dec كانون الاول
14794	15949	21167	18917	11000	16167	12000	18000	17458	15000	13833	14563	14667	14583	—	14750	14250	—	11639	14417	12500	8000	Average المعدل
Governorate Average Price معدل سعر المحافظة																						
15294	15000	16500	20000	11000	13500	13250	18000	14750	15000	13000	14611	—	14500	—	14333	15000	—	16861	20333	18750	11500	Jan كانون الثاني
15261	14944	16500	20000	11000	13500	13250	18000	14750	15000	12500	14611	—	14500	—	14333	15000	—	16861	20333	18750	11500	Feb شباط
15383	15250	16750	20750	11000	14500	13250	18000	14750	15000	13250	16083	—	14500	—	18750	15000	—	15083	15000	18750	11500	Mar اذار
15281	15278	16750	20750	11000	14500	13500	18000	14750	15000	13250	15438	13500	15000	—	18750	14500	—	15083	15000	18750	11500	Apr نيسان
15125	15278	16750	20750	11000	14500	13500	18000	14750	15000	13250	15438	13500	15000	—	18750	14500	—	14250	15000	16250	11500	May ايار
15641	15722	18250	20000	11000	16500	13500	18000	16000	15000	13250	15438	13500	15000	—	18750	14500	—	15667	18000	17500	11500	Jun حزيران
15484	15722	18250	20000	11000	16500	13500	18000	16000	15000	13250	15438	13500	15000	—	18750	14500	—	14833	18000	15000	11500	Jul تموز
15484	15722	18250	20000	11000	16500	13500	18000	16000	15000	13250	15438	13500	15000	—	18750	14500	—	14833	18000	15000	11500	Aug اب
15484	15722	18250	20000	11000	16500	13500	18000	16000	15000	13250	15438	13500	15000	—	18750	14500	—	14833	18000	15000	11500	Sep ايلول
15406	15722	18250	20000	11000	16500	13500	18000	16000	15000	13250	15438	13500	15000	—	18750	14500	—	14417	18000	13750	11500	Oct تشرين الاول
15406	15722	18250	20000	11000	16500	13500	18000	16000	15000	13250	15438	13500	15000	—	18750	14500	—	14417	18000	13750	11500	Nov تشرين الثاني
15328	15833	18250	21000	11000	16500	13500	18000	16000	15000	13250	15188	12000	15500	—	18750	14500	—	14000	18000	12500	11500	Dec كانون الاول
15351	15493	17583	20271	11000	15500	13438	18000	15479	15000	13167	15222	13333	14917	—	18014	14625	—	15095	17639	16146	11500	Average المعدل

Con. Table (13)

تابع جدول (13)

0312061		One Two Pieces Suit for Men / Turkish										بدلة رجالي قطعتان / تركي							واحدة	0312061		
العراق	منطقة الجنوب	البصرة	ميسان	ذي قار	المتن	القادسية	النجف	واسط	كربلاء	بابل	منطقة الوسط	صلاح الدين	بغداد	الانبار	ديالى	كركوك	نينوى	منطقة كردستان	دهوك	اربييل	السليمانية	الشهر
Iraq	South Region	Basrah	Missan	Thi- Qar	Al-Muthana	Al-Qadisiya	Al-Najaf	Wasit	Kerbela	Babil	Middle Region	Salah Al-Deen	Baghdad	Al-anbar	Diala	Kirkuk	Nineveh	Kurdstan Region	Duhouk	Erbil	Sulaimaniya	Month
Governorate Center محافظة مركز																						
99500	105556	165000	135000	90000	70000	90000	125000	95000	87500	92500	84167	—	77500	—	95000	80000	—	96667	90000	100000	100000	Jan كانون الثاني
99167	105556	165000	135000	90000	70000	90000	125000	95000	87500	92500	84167	—	77500	—	95000	80000	—	95000	90000	95000	100000	Feb شباط
99833	106667	175000	135000	90000	70000	90000	125000	95000	87500	92500	82500	—	77500	—	90000	80000	—	96667	90000	100000	100000	Mar آذار
96719	106667	175000	135000	90000	70000	90000	125000	95000	87500	92500	83125	85000	77500	—	90000	80000	—	85000	75000	80000	100000	Apr نيسان
96719	106667	175000	135000	90000	70000	90000	125000	95000	87500	92500	83125	85000	77500	—	90000	80000	—	85000	75000	80000	100000	May ايار
97031	107222	175000	135000	90000	75000	90000	125000	95000	87500	92500	83125	85000	77500	—	90000	80000	—	85000	75000	80000	100000	Jun حزيران
97031	107222	175000	135000	90000	75000	90000	125000	95000	87500	92500	83125	85000	77500	—	90000	80000	—	85000	75000	80000	100000	Jul تموز
97656	107222	175000	135000	90000	75000	90000	125000	95000	87500	92500	83125	85000	77500	—	90000	80000	—	88333	85000	80000	100000	Aug اب
97656	107222	175000	135000	90000	75000	90000	125000	95000	87500	92500	83125	85000	77500	—	90000	80000	—	88333	85000	80000	100000	Sep ايلول
97656	107222	175000	135000	90000	75000	90000	125000	95000	87500	92500	83125	85000	77500	—	90000	80000	—	88333	85000	80000	100000	Oct تشرين الاول
96719	106667	175000	135000	90000	70000	90000	125000	95000	87500	92500	81875	85000	77500	—	90000	75000	—	86667	85000	75000	100000	Nov تشرين الثاني
96875	107778	175000	135000	90000	75000	90000	130000	95000	87500	92500	81875	85000	77500	—	90000	75000	—	84167	85000	67500	100000	Dec كانون الاول
97487	106806	173333	135000	90000	72500	90000	125417	95000	87500	92500	83125	85000	77500	—	90833	79167	—	88681	82917	83125	100000	Average المعدل
Qhada Center مركز القضاء																						
90833	100556	155000	120000	90000	75000	75000	125000	87500	87500	90000	70833	—	72500	—	75000	65000	—	81667	80000	75000	90000	Jan كانون الثاني
89533	100278	155000	120000	90000	75000	75000	125000	87500	87500	87500	68500	—	72500	—	75000	58000	—	78333	70000	75000	90000	Feb شباط
89700	100278	155000	120000	90000	75000	75000	125000	87500	87500	87500	68500	—	72500	—	75000	58000	—	79167	70000	77500	90000	Mar آذار
88781	100278	155000	120000	90000	75000	75000	125000	87500	87500	87500	71375	80000	72500	—	75000	58000	—	77500	65000	77500	90000	Apr نيسان
88906	100278	155000	120000	90000	75000	75000	125000	87500	87500	87500	71875	80000	72500	—	75000	60000	—	77500	65000	77500	90000	May ايار
89063	100278	155000	120000	90000	75000	75000	125000	87500	87500	87500	71875	80000	72500	—	75000	60000	—	78333	67500	77500	90000	Jun حزيران
89063	100278	155000	120000	90000	75000	75000	125000	87500	87500	87500	71875	80000	72500	—	75000	60000	—	78333	67500	77500	90000	Jul تموز
89063	100278	155000	120000	90000	75000	75000	125000	87500	87500	87500	71875	80000	72500	—	75000	60000	—	78333	67500	77500	90000	Aug اب
89063	100278	155000	120000	90000	75000	75000	125000	87500	87500	87500	71875	80000	72500	—	75000	60000	—	78333	67500	77500	90000	Sep ايلول
86938	96556	155000	120000	90000	75000	41500	125000	87500	87500	87500	71875	80000	72500	—	75000	60000	—	78167	67000	77500	90000	Oct تشرين الاول
87281	96556	155000	120000	90000	75000	41500	125000	87500	87500	87500	71875	80000	72500	—	75000	60000	—	80000	80000	70000	90000	Nov تشرين الثاني
88063	97111	155000	120000	90000	75000	41500	130000	87500	87500	87500	71875	80000	72500	—	75000	60000	—	82500	90000	67500	90000	Dec كانون الاول
88701	99417	155000	120000	90000	75000	66625	125417	87500	87500	87708	71854	80000	72500	—	75000	59917	—	79014	71417	75625	90000	Average المعدل
Governorate Average Price معدل سعر المحافظة																						
95167	103056	160000	127500	90000	72500	82500	125000	91250	87500	91250	77500	—	75000	—	85000	72500	—	89167	85000	87500	95000	Jan كانون الثاني
94350	102917	160000	127500	90000	72500	82500	125000	91250	87500	90000	76333	—	75000	—	85000	69000	—	86667	80000	85000	95000	Feb شباط
94767	103472	165000	127500	90000	72500	82500	125000	91250	87500	90000	75500	—	75000	—	82500	69000	—	87917	80000	88750	95000	Mar آذار
92750	103472	165000	127500	90000	72500	82500	125000	91250	87500	90000	77250	82500	75000	—	82500	69000	—	81250	70000	78750	95000	Apr نيسان
92813	103472	165000	127500	90000	72500	82500	125000	91250	87500	90000	77500	82500	75000	—	82500	70000	—	81250	70000	78750	95000	May ايار
93047	103750	165000	127500	90000	75000	82500	125000	91250	87500	90000	77500	82500	75000	—	82500	70000	—	81667	71250	78750	95000	Jun حزيران
93047	103750	165000	127500	90000	75000	82500	125000	91250	87500	90000	77500	82500	75000	—	82500	70000	—	81667	71250	78750	95000	Jul تموز
93359	103750	165000	127500	90000	75000	82500	125000	91250	87500	90000	77500	82500	75000	—	82500	70000	—	83333	76250	78750	95000	Aug اب
93359	103750	165000	127500	90000	75000	82500	125000	91250	87500	90000	77500	82500	75000	—	82500	70000	—	83333	76250	78750	95000	Sep ايلول
92297	101889	165000	127500	90000	75000	65750	125000	91250	87500	90000	77500	82500	75000	—	82500	70000	—	83250	76000	78750	95000	Oct تشرين الاول
92000	101611	165000	127500	90000	72500	65750	125000	91250	87500	90000	76875	82500	75000	—	82500	67500	—	83333	82500	72500	95000	Nov تشرين الثاني
92469	102444	165000	127500	90000	75000	65750	130000	91250	87500	90000	76875	82500	75000	—	82500	67500	—	83333	87500	67500	95000	Dec كانون الاول
93094	103111	164167	127500	90000	73750	78313	125417	91250	87500	90104	77490	82500	75000	—	82917	69542	—	83847	77167	79375	95000	Average المعدل

Con. Table (13)

تابع جدول (13)

0312091		One	Pajamas for Men (two Pieces)/ Winter/ Turkish									بجامة رجالي شتوي (تراكسود قطعتان) / تركي							واحدة	0312091			
العراق	منطقة الجنوب	البصرة	ميسان	ذي قار	المتن	القادسية	النجف	واسط	كربلاء	بابل	منطقة الوسط	صلاح الدين	بغداد	الانبار	ديالى	كركوك	نينوى	منطقة كردستان	دهوك	اربيل	السليمانية	الشهر	
Iraq	South Region	Basrah	Missan	Thi- Qar	Al-Muthana	Al-Qadisiya	Al-Najaf	Wasit	Kerbela	Babil	Middle Region	Salah Al-Deen	Baghdad	Al-anbar	Diala	Kirkuk	Nineveh	Kurdstan Region	Duhouk	Erbil	Sulaimaniya	Month	
Governorate Center محافظة مركز																							
28967	30167	31500	35000	35000	30000	25000	35000	26500	23500	30000	30833	---	37500	---	30000	25000	---	23500	20000	27500	23000	Jan كانون الثاني	
28033	28722	30000	35000	35000	30000	25000	35000	20000	23500	25000	30833	---	37500	---	30000	25000	---	23167	19000	27500	23000	Feb شباط	
---	---	---	---	---	---	---	---	---	---	---	---	---	---	---	---	---	---	---	---	---	---	---	Mar آذار
---	---	---	---	---	---	---	---	---	---	---	---	---	---	---	---	---	---	---	---	---	---	---	Apr نيسان
---	---	---	---	---	---	---	---	---	---	---	---	---	---	---	---	---	---	---	---	---	---	---	May ايار
---	---	---	---	---	---	---	---	---	---	---	---	---	---	---	---	---	---	---	---	---	---	---	Jun حزيران
---	---	---	---	---	---	---	---	---	---	---	---	---	---	---	---	---	---	---	---	---	---	---	Jul تموز
---	---	---	---	---	---	---	---	---	---	---	---	---	---	---	---	---	---	---	---	---	---	---	Aug اب
---	---	---	---	---	---	---	---	---	---	---	---	---	---	---	---	---	---	---	---	---	---	---	Sep ايلول
---	---	---	---	---	---	---	---	---	---	---	---	---	---	---	---	---	---	---	---	---	---	---	Oct تشرين الاول
27438	29500	27500	32500	35000	25000	27500	42000	25000	23500	27500	29000	25000	37500	---	31500	22000	---	19167	20000	17500	20000	Nov تشرين الثاني	
27094	28944	27500	32500	30000	25000	27500	42000	25000	23500	27500	28875	25000	37500	---	31000	22000	---	19167	20000	17500	20000	Dec كانون الاول	
27773	29333	29125	33750	33750	27500	26250	38500	24125	23500	27500	29156	25000	37500	---	30625	23500	---	21250	19750	22500	21500	Average المعدل	
Qhada Center مركز القضاء																							
27567	29111	29000	27500	35000	30000	26500	35000	29000	20000	30000	27667	---	37500	---	23500	22000	---	22833	21000	27500	20000	Jan كانون الثاني	
26967	28556	29000	27500	35000	30000	26500	35000	26500	20000	27500	27000	---	37500	---	23500	20000	---	22167	19000	27500	20000	Feb شباط	
---	---	---	---	---	---	---	---	---	---	---	---	---	---	---	---	---	---	---	---	---	---	---	Mar آذار
---	---	---	---	---	---	---	---	---	---	---	---	---	---	---	---	---	---	---	---	---	---	---	Apr نيسان
---	---	---	---	---	---	---	---	---	---	---	---	---	---	---	---	---	---	---	---	---	---	---	May ايار
---	---	---	---	---	---	---	---	---	---	---	---	---	---	---	---	---	---	---	---	---	---	---	Jun حزيران
---	---	---	---	---	---	---	---	---	---	---	---	---	---	---	---	---	---	---	---	---	---	---	Jul تموز
---	---	---	---	---	---	---	---	---	---	---	---	---	---	---	---	---	---	---	---	---	---	---	Aug اب
---	---	---	---	---	---	---	---	---	---	---	---	---	---	---	---	---	---	---	---	---	---	---	Sep ايلول
---	---	---	---	---	---	---	---	---	---	---	---	---	---	---	---	---	---	---	---	---	---	---	Oct تشرين الاول
27438	29167	30000	29000	35000	25000	26500	38000	29000	20000	30000	29500	35000	37500	---	23500	22000	---	19500	22000	16500	20000	Nov تشرين الثاني	
27563	29944	30000	29000	35000	25000	26500	40000	29000	25000	30000	28250	32000	37500	---	23500	20000	---	19500	22000	16500	20000	Dec كانون الاول	
27578	29194	29500	28250	35000	27500	26500	37000	28375	21250	29375	28875	33500	37500	---	23500	21000	---	21000	21000	22000	20000	Average المعدل	
Governorate Average Price معدل سعر المحافظة																							
28267	29639	30250	31250	35000	30000	25750	35000	27750	21750	30000	29250	---	37500	---	26750	23500	---	23167	20500	27500	21500	Jan كانون الثاني	
27500	28639	29500	31250	35000	30000	25750	35000	23250	21750	26250	28917	---	37500	---	26750	22500	---	22667	19000	27500	21500	Feb شباط	
---	---	---	---	---	---	---	---	---	---	---	---	---	---	---	---	---	---	---	---	---	---	---	Mar آذار
---	---	---	---	---	---	---	---	---	---	---	---	---	---	---	---	---	---	---	---	---	---	---	Apr نيسان
---	---	---	---	---	---	---	---	---	---	---	---	---	---	---	---	---	---	---	---	---	---	---	May ايار
---	---	---	---	---	---	---	---	---	---	---	---	---	---	---	---	---	---	---	---	---	---	---	Jun حزيران
---	---	---	---	---	---	---	---	---	---	---	---	---	---	---	---	---	---	---	---	---	---	---	Jul تموز
---	---	---	---	---	---	---	---	---	---	---	---	---	---	---	---	---	---	---	---	---	---	---	Aug اب
---	---	---	---	---	---	---	---	---	---	---	---	---	---	---	---	---	---	---	---	---	---	---	Sep ايلول
---	---	---	---	---	---	---	---	---	---	---	---	---	---	---	---	---	---	---	---	---	---	---	Oct تشرين الاول
27438	29333	28750	30750	35000	25000	27000	40000	27000	21750	28750	29250	30000	37500	---	27500	22000	---	19333	21000	17000	20000	Nov تشرين الثاني	
27328	29444	28750	30750	32500	25000	27000	41000	27000	24250	28750	28563	28500	37500	---	27250	21000	---	19333	21000	17000	20000	Dec كانون الاول	
27676	29264	29313	31000	34375	27500	26375	37750	26250	22375	28438	29016	29250	37500	---	27063	22250	---	21125	20375	22250	20750	Average المعدل	

Con. Table (13)

تابع جدول (13)

0312171		One Long - Sleeve Shirt for Women / Turkish										قميص نسائي كم طويل / تركي او ميعادله							واحد	0312171		
العراق	منطقة الجنوب	البصرة	ميسان	ذي قار	المتن	القادسية	النجف	واسط	كربلاء	بابل	منطقة الوسط	صلاح الدين	بغداد	الانبار	ديالى	كركوك	نينوى	منطقة كردستان	دهوك	اربيل	السليمانية	الشهر
Iraq	South Region	Basrah	Missan	Thi- Qar	Al-Muthana	Al-Qadisiya	Al-Najaf	Wasit	Kerbela	Babil	Middle Region	Salah Al-Deen	Baghdad	Al-anbar	Diala	Kirkuk	Nineveh	Kurdistan Region	Duhouk	Erbil	Sulaimaniya	Month
Governorate Center محافظة مركز																						
22567	23889	31000	25000	40000	23000	20000	22000	19000	15500	19500	23667	—	18500	—	27500	25000	—	17500	21000	16500	15000	Jan كانون الثاني
22233	23556	31000	25000	40000	20000	20000	22000	19000	15500	19500	23000	—	18500	—	27500	23000	—	17500	21000	16500	15000	Feb شباط
22344	23556	31000	25000	40000	20000	20000	22000	19000	15500	19500	23222	—	20667	—	26000	23000	—	17833	21000	17500	15000	Mar اذار
22385	24111	31000	25000	40000	25000	20000	22000	19000	15500	19500	21917	18000	20667	—	26000	23000	—	17833	21000	17500	15000	Apr نيسان
22385	24111	31000	25000	40000	25000	20000	22000	19000	15500	19500	21917	18000	20667	—	26000	23000	—	17833	21000	17500	15000	May ايار
22667	24611	31000	25000	40000	23000	23000	22000	22500	15500	19500	21917	18000	20667	—	26000	23000	—	17833	21000	17500	15000	Jun حزيران
22667	24611	31000	25000	40000	23000	23000	22000	22500	15500	19500	21917	18000	20667	—	26000	23000	—	17833	21000	17500	15000	Jul تموز
22479	24278	31000	25000	40000	20000	23000	22000	22500	15500	19500	21917	18000	20667	—	26000	23000	—	17833	21000	17500	15000	Aug اب
22542	24389	31000	25000	40000	20000	23000	23000	22500	15500	19500	21917	18000	20667	—	26000	23000	—	17833	21000	17500	15000	Sep ايلول
22604	24056	31000	25000	40000	20000	20000	23000	22500	15500	19500	21917	18000	20667	—	26000	23000	—	19167	20000	17500	20000	Oct تشرين الاول
22292	24056	31000	25000	40000	20000	20000	23000	22500	15500	19500	20667	18000	20667	—	21000	23000	—	19167	20000	17500	20000	Nov تشرين الثاني
22729	24833	31000	25000	40000	25000	20000	25000	22500	15500	19500	20667	18000	20667	—	21000	23000	—	19167	20000	17500	20000	Dec كانون الاول
22423	24171	31000	25000	40000	22000	21000	22500	21042	15500	19500	21723	18000	20306	—	25417	23167	—	18111	20750	17333	16250	Average المعدل
Qhada Center مركز القضاء																						
21533	23056	31500	22500	40000	22000	17000	22000	17000	15000	20500	22000	—	18500	—	22500	25000	—	16500	15000	16500	18000	Jan كانون الثاني
21300	23000	31000	22500	40000	22000	17000	22000	17000	15000	20500	21000	—	18500	—	22500	22000	—	16500	15000	16500	18000	Feb شباط
21511	23000	31000	22500	40000	22000	17000	22000	17000	15000	20500	21722	—	20667	—	22500	22000	—	16833	15000	17500	18000	Mar اذار
21292	23000	31000	22500	40000	22000	17000	22000	17000	15000	20500	20792	18000	20667	—	22500	22000	—	16833	15000	17500	18000	Apr نيسان
21292	23000	31000	22500	40000	22000	17000	22000	17000	15000	20500	20792	18000	20667	—	22500	22000	—	16833	15000	17500	18000	May ايار
21417	23000	31000	22500	40000	22000	17000	22000	17000	15000	20500	20792	18000	20667	—	22500	22000	—	17500	17000	17500	18000	Jun حزيران
21417	23000	31000	22500	40000	22000	17000	22000	17000	15000	20500	20792	18000	20667	—	22500	22000	—	17500	17000	17500	18000	Jul تموز
21417	23000	31000	22500	40000	22000	17000	22000	17000	15000	20500	20792	18000	20667	—	22500	22000	—	17500	17000	17500	18000	Aug اب
21417	23000	31000	22500	40000	22000	17000	22000	17000	15000	20500	20792	18000	20667	—	22500	22000	—	17500	17000	17500	18000	Sep ايلول
21417	23000	31000	22500	40000	22000	17000	22000	17000	15000	20500	20792	18000	20667	—	22500	22000	—	17500	17000	17500	18000	Oct تشرين الاول
21750	23593	33333	22500	40000	22000	17000	25000	17000	15000	20500	20792	18000	20667	—	22500	22000	—	17500	17000	17500	18000	Nov تشرين الثاني
21813	23704	33333	22500	40000	23000	17000	25000	17000	15000	20500	20792	18000	20667	—	22500	22000	—	17500	17000	17500	18000	Dec كانون الاول
21411	23113	31431	22500	40000	22083	17000	22500	17000	15000	20500	20764	18000	20306	—	22500	22250	—	17167	16167	17333	18000	Average المعدل
Governorate Average Price معدل سعر المحافظة																						
22050	23472	31250	23750	40000	22500	18500	22000	18000	15250	20000	22833	—	18500	—	25000	25000	—	17000	18000	16500	16500	Jan كانون الثاني
21767	23278	31000	23750	40000	21000	18500	22000	18000	15250	20000	22000	—	18500	—	25000	22500	—	17000	18000	16500	16500	Feb شباط
21928	23278	31000	23750	40000	21000	18500	22000	18000	15250	20000	22472	—	20667	—	24250	22500	—	17333	18000	17500	16500	Mar اذار
21839	23556	31000	23750	40000	23500	18500	22000	18000	15250	20000	21354	18000	20667	—	24250	22500	—	17333	18000	17500	16500	Apr نيسان
21839	23556	31000	23750	40000	23500	18500	22000	18000	15250	20000	21354	18000	20667	—	24250	22500	—	17333	18000	17500	16500	May ايار
22042	23806	31000	23750	40000	22500	20000	22000	19750	15250	20000	21354	18000	20667	—	24250	22500	—	17667	19000	17500	16500	Jun حزيران
22042	23806	31000	23750	40000	22500	20000	22000	19750	15250	20000	21354	18000	20667	—	24250	22500	—	17667	19000	17500	16500	Jul تموز
21948	23639	31000	23750	40000	21000	20000	22000	19750	15250	20000	21354	18000	20667	—	24250	22500	—	17667	19000	17500	16500	Aug اب
21979	23694	31000	23750	40000	21000	20000	22500	19750	15250	20000	21354	18000	20667	—	24250	22500	—	17667	19000	17500	16500	Sep ايلول
22010	23528	31000	23750	40000	21000	18500	22500	19750	15250	20000	21354	18000	20667	—	24250	22500	—	18333	18500	17500	19000	Oct تشرين الاول
22021	23824	32167	23750	40000	21000	18500	24000	19750	15250	20000	20729	18000	20667	—	21750	22500	—	18333	18500	17500	19000	Nov تشرين الثاني
22271	24269	32167	23750	40000	24000	18500	25000	19750	15250	20000	20729	18000	20667	—	21750	22500	—	18333	18500	17500	19000	Dec كانون الاول
21917	23642	31215	23750	40000	22042	19000	22500	19021	15250	20000	21243	18000	20306	—	23958	22708	—	17639	18458	17333	17125	Average المعدل

Con. Table (13)

تابع جدول (13)

0312181		One	Two Pieces Costume for Women/ Summer / Turkish								كوستم نسائي قطعتان (جاكيت + تنورة) صيفي / تركي							واحد	0312181			
العراق	منطقة الجنوب	البصرة	ميسان	ذي قار	المتن	القادسية	النجف	واسط	كربلاء	بابل	منطقة الوسط	صلاح الدين	بغداد	الانبار	ديالى	كركوك	نينوى	منطقة كردستان	دهوك	اربييل	السليمانية	الشهر
Iraq	South Region	Basrah	Missan	Thi- Qar	Al-Muthana	Al-Qadisiya	Al-Najaf	Wasit	Kerbela	Babil	Middle Region	Salah Al-Deen	Baghdad	Al-anbar	Diala	Kirkuk	Nineveh	Kurdistan Region	Duhouk	Erbil	Sulaimaniya	Month
Governorate Center مركز المحافظة																						
—	—	—	—	—	—	—	—	—	—	—	—	—	—	—	—	—	—	—	—	—	—	Jan كانون الثاني
—	—	—	—	—	—	—	—	—	—	—	—	—	—	—	—	—	—	—	—	—	—	Feb شباط
73311	66444	77500	70000	90000	40000	80000	48000	67500	52500	72500	100556	—	65000	—	76667	160000	—	66667	70000	60000	70000	Mar آذار
74042	67556	77500	70000	90000	50000	80000	48000	67500	52500	72500	94167	75000	65000	—	76667	160000	—	66667	70000	60000	70000	Apr نيسان
73792	67111	77500	70000	90000	45000	80000	49000	67500	52500	72500	94167	75000	65000	—	76667	160000	—	66667	70000	60000	70000	May ايار
74448	68278	78000	70000	90000	50000	80000	49000	72500	52500	72500	94167	75000	65000	—	76667	160000	—	66667	70000	60000	70000	Jun حزيران
75073	68278	78000	70000	90000	50000	80000	49000	72500	52500	72500	94167	75000	65000	—	76667	160000	—	70000	70000	60000	80000	Jul تموز
75042	68222	77500	70000	90000	50000	80000	49000	72500	52500	72500	94167	75000	65000	—	76667	160000	—	70000	70000	60000	80000	Aug اب
74729	67667	77500	70000	90000	45000	80000	49000	72500	52500	72500	94167	75000	65000	—	76667	160000	—	70000	70000	60000	80000	Sep ايلول
74417	67111	77500	70000	90000	40000	80000	49000	72500	52500	72500	94167	75000	65000	—	76667	160000	—	70000	70000	60000	80000	Oct تشرين الاول
—	—	—	—	—	—	—	—	—	—	—	—	—	—	—	—	—	—	—	—	—	—	Nov تشرين الثاني
—	—	—	—	—	—	—	—	—	—	—	—	—	—	—	—	—	—	—	—	—	—	Dec كانون الاول
74370	67583	77625	70000	90000	46250	80000	48750	70625	52500	72500	94167	75000	65000	—	76667	160000	—	68333	70000	60000	75000	Average المعدل
Qhada Center مركز القضاء																						
—	—	—	—	—	—	—	—	—	—	—	—	—	—	—	—	—	—	—	—	—	—	Jan كانون الثاني
—	—	—	—	—	—	—	—	—	—	—	—	—	—	—	—	—	—	—	—	—	—	Feb شباط
68115	65375	80000	—	90000	40000	70000	48000	75000	45000	75000	84167	—	65000	—	42500	145000	—	55000	50000	60000	—	Mar آذار
70036	66000	80000	—	90000	45000	70000	48000	75000	45000	75000	85625	60000	65000	—	72500	145000	—	55000	50000	60000	—	Apr نيسان
70036	66000	80000	—	90000	45000	70000	48000	75000	45000	75000	85625	60000	65000	—	72500	145000	—	55000	50000	60000	—	May ايار
70536	66875	82000	—	90000	50000	70000	48000	75000	45000	75000	85625	60000	65000	—	72500	145000	—	55000	50000	60000	—	Jun حزيران
70560	66917	82333	—	90000	50000	70000	48000	75000	45000	75000	85625	60000	65000	—	72500	145000	—	55000	50000	60000	—	Jul تموز
70560	66917	82333	—	90000	50000	70000	48000	75000	45000	75000	85625	60000	65000	—	72500	145000	—	55000	50000	60000	—	Aug اب
70560	66917	82333	—	90000	50000	70000	48000	75000	45000	75000	85625	60000	65000	—	72500	145000	—	55000	50000	60000	—	Sep ايلول
70917	67542	82333	—	90000	50000	75000	48000	75000	45000	75000	85625	60000	65000	—	72500	145000	—	55000	50000	60000	—	Oct تشرين الاول
—	—	—	—	—	—	—	—	—	—	—	—	—	—	—	—	—	—	—	—	—	—	Nov تشرين الثاني
—	—	—	—	—	—	—	—	—	—	—	—	—	—	—	—	—	—	—	—	—	—	Dec كانون الاول
70092	66568	81417	—	90000	47500	70625	48000	75000	45000	75000	84688	60000	65000	—	68750	145000	—	55000	50000	60000	—	Average المعدل
Governorate Average Price معدل سعر المحافظة																						
—	—	—	—	—	—	—	—	—	—	—	—	—	—	—	—	—	—	—	—	—	—	Jan كانون الثاني
—	—	—	—	—	—	—	—	—	—	—	—	—	—	—	—	—	—	—	—	—	—	Feb شباط
71172	66722	78750	70000	90000	40000	80000	48000	71250	48750	73750	92361	—	65000	—	59583	152500	—	63333	60000	60000	70000	Mar آذار
72036	67000	78750	70000	90000	47500	75000	48000	71250	48750	73750	89896	67500	65000	—	74583	152500	—	63333	60000	60000	70000	Apr نيسان
71911	66778	78750	70000	90000	45000	75000	48500	71250	48750	73750	89896	67500	65000	—	74583	152500	—	63333	60000	60000	70000	May ايار
72458	67750	80000	70000	90000	50000	75000	48500	73750	48750	73750	89896	67500	65000	—	74583	152500	—	63333	60000	60000	70000	Jun حزيران
73094	67769	80167	70000	90000	50000	75000	48500	73750	48750	73750	89896	67500	65000	—	74583	152500	—	66667	60000	60000	80000	Jul تموز
73078	67741	79917	70000	90000	50000	75000	48500	73750	48750	73750	89896	67500	65000	—	74583	152500	—	66667	60000	60000	80000	Aug اب
72922	67463	79917	70000	90000	47500	75000	48500	73750	48750	73750	89896	67500	65000	—	74583	152500	—	66667	60000	60000	80000	Sep ايلول
72922	67463	79917	70000	90000	45000	77500	48500	73750	48750	73750	89896	67500	65000	—	74583	152500	—	66667	60000	60000	80000	Oct تشرين الاول
—	—	—	—	—	—	—	—	—	—	—	—	—	—	—	—	—	—	—	—	—	—	Nov تشرين الثاني
—	—	—	—	—	—	—	—	—	—	—	—	—	—	—	—	—	—	—	—	—	—	Dec كانون الاول
72421	67336	79521	70000	90000	46875	75938	48375	72813	48750	73750	89427	67500	65000	—	72708	152500	—	65000	60000	60000	75000	Average المعدل

Con. Table (13)

تابع جدول (13)

0312222		One	Skirt for Women / Turkish									تنورة نسائية / تركي							واحدة	0312222		
العراق	منطقة الجنوب	البصرة	ميسان	ذي قار	المتن	القادسية	النجف	واسط	كربلاء	بابل	منطقة الوسط	صلاح الدين	بغداد	الائبار	ديالى	كركوك	نينوى	منطقة كردستان	دهوك	اربيل	السليمانية	الشهر
Iraq	South Region	Basrah	Missan	Thi- Qar	Al-Muthana	Al-Qadisiya	Al-Najaf	Wasit	Kerbela	Babil	Middle Region	Salah Al-Deen	Baghdad	Al-anbar	Diala	Kirkuk	Nineveh	Kurdstan Region	Duhouk	Erbil	Sulaimaniya	Month
Governorate Center محافظة مركز																						
28411	29574	34667	25000	35000	30000	25000	32000	32500	21000	31000	28833	—	26500	—	30000	30000	—	24500	25000	23500	25000	Jan كانون الثاني
27678	29130	34667	25000	35000	26000	25000	32000	32500	21000	31000	27167	—	26500	—	30000	25000	—	23833	25000	23500	23000	Feb شباط
27478	28907	34667	25000	35000	25000	25000	32000	32500	21000	30000	26833	—	26500	—	29000	25000	—	23833	25000	23500	23000	Mar آذار
28167	28907	34667	25000	35000	25000	25000	32000	32500	21000	30000	30125	40000	26500	—	29000	25000	—	23333	23500	23500	23000	Apr نيسان
28104	28796	34667	25000	35000	25000	25000	32000	32500	21000	29000	30125	40000	26500	—	29000	25000	—	23333	23500	23500	23000	May ايار
28063	28722	35000	25000	35000	25000	25000	32000	32500	21000	28000	30125	40000	26500	—	29000	25000	—	23333	23500	23500	23000	Jun حزيران
28031	28667	34500	25000	35000	25000	25000	32000	32500	21000	28000	30125	40000	26500	—	29000	25000	—	23333	23500	23500	23000	Jul تموز
28031	28667	34500	25000	35000	25000	25000	32000	32500	21000	28000	30125	40000	26500	—	29000	25000	—	23333	23500	23500	23000	Aug اب
28031	28667	34500	25000	35000	25000	25000	32000	32500	21000	28000	30125	40000	26500	—	29000	25000	—	23333	23500	23500	23000	Sep ايلول
28031	28667	34500	25000	35000	25000	25000	32000	32500	21000	28000	30125	40000	26500	—	29000	25000	—	23333	23500	23500	23000	Oct تشرين الاول
27792	28667	34500	25000	35000	25000	25000	32000	32500	21000	28000	29542	40000	26500	—	26667	25000	—	22833	23500	20000	25000	Nov تشرين الثاني
27792	28667	34500	25000	35000	25000	25000	32000	32500	21000	28000	29542	40000	26500	—	26667	25000	—	22833	23500	20000	25000	Dec كانون الاول
28157	28836	34611	25000	35000	25500	25000	32000	32500	21000	28917	30174	40000	26500	—	28778	25417	—	23431	23875	22917	23500	Average المعدل
Qhada Center مركز القضاء																						
27767	29056	35000	25000	38000	25000	26000	32000	27500	21000	32000	25833	—	26000	—	23500	28000	—	25833	25000	22500	30000	Jan كانون الثاني
27500	28944	35000	25000	38000	25000	26000	32000	27500	21000	31000	24833	—	26000	—	23500	25000	—	25833	25000	22500	30000	Feb شباط
27067	28778	35000	25000	38000	25000	26000	32000	27500	21000	29500	24833	—	26000	—	23500	25000	—	24167	25000	22500	25000	Mar آذار
27250	28778	35000	25000	38000	25000	26000	32000	27500	21000	29500	26125	30000	26000	—	23500	25000	—	24167	25000	22500	25000	Apr نيسان
27188	28667	35000	25000	38000	25000	26000	32000	27500	21000	28500	26125	30000	26000	—	23500	25000	—	24167	25000	22500	25000	May ايار
27188	28667	36000	25000	38000	25000	26000	32000	27500	21000	27500	26125	30000	26000	—	23500	25000	—	24167	25000	22500	25000	Jun حزيران
27188	28667	36000	25000	38000	25000	26000	32000	27500	21000	27500	26125	30000	26000	—	23500	25000	—	24167	25000	22500	25000	Jul تموز
27188	28667	36000	25000	38000	25000	26000	32000	27500	21000	27500	26125	30000	26000	—	23500	25000	—	24167	25000	22500	25000	Aug اب
27188	28667	36000	25000	38000	25000	26000	32000	27500	21000	27500	26125	30000	26000	—	23500	25000	—	24167	25000	22500	25000	Sep ايلول
27188	28667	36000	25000	38000	25000	26000	32000	27500	21000	27500	26125	30000	26000	—	23500	25000	—	24167	25000	22500	25000	Oct تشرين الاول
27188	28667	36000	25000	38000	25000	26000	32000	27500	21000	27500	26125	30000	26000	—	23500	25000	—	24167	25000	22500	25000	Nov تشرين الثاني
26719	28667	36000	25000	38000	25000	26000	32000	27500	21000	27500	24875	25000	26000	—	23500	25000	—	23333	25000	20000	25000	Dec كانون الاول
27249	28741	35583	25000	38000	25000	26000	32000	27500	21000	28583	26049	29444	26000	—	23500	25250	—	24375	25000	22292	25833	Average المعدل
Governorate Average Price معدل سعر المحافظة																						
28089	29315	34833	25000	36500	27500	25500	32000	30000	21000	31500	27333	—	26250	—	26750	29000	—	25167	25000	23000	27500	Jan كانون الثاني
27589	29037	34833	25000	36500	25500	25500	32000	30000	21000	31000	26000	—	26250	—	26750	25000	—	24833	25000	23000	26500	Feb شباط
27272	28843	34833	25000	36500	25000	25500	32000	30000	21000	29750	25833	—	26250	—	26250	25000	—	24000	25000	23000	24000	Mar آذار
27708	28843	34833	25000	36500	25000	25500	32000	30000	21000	29750	28125	35000	26250	—	26250	25000	—	23750	24250	23000	24000	Apr نيسان
27646	28731	34833	25000	36500	25000	25500	32000	30000	21000	28750	28125	35000	26250	—	26250	25000	—	23750	24250	23000	24000	May ايار
27625	28694	35500	25000	36500	25000	25500	32000	30000	21000	27750	28125	35000	26250	—	26250	25000	—	23750	24250	23000	24000	Jun حزيران
27609	28667	35250	25000	36500	25000	25500	32000	30000	21000	27750	28125	35000	26250	—	26250	25000	—	23750	24250	23000	24000	Jul تموز
27609	28667	35250	25000	36500	25000	25500	32000	30000	21000	27750	28125	35000	26250	—	26250	25000	—	23750	24250	23000	24000	Aug اب
27609	28667	35250	25000	36500	25000	25500	32000	30000	21000	27750	28125	35000	26250	—	26250	25000	—	23750	24250	23000	24000	Sep ايلول
27609	28667	35250	25000	36500	25000	25500	32000	30000	21000	27750	28125	35000	26250	—	26250	25000	—	23750	24250	23000	24000	Oct تشرين الاول
27490	28667	35250	25000	36500	25000	25500	32000	30000	21000	27750	27833	35000	26250	—	25083	25000	—	23500	24250	21250	25000	Nov تشرين الثاني
27255	28667	35250	25000	36500	25000	25500	32000	30000	21000	27750	27208	32500	26250	—	25083	25000	—	23083	24250	20000	25000	Dec كانون الاول
27703	28789	35097	25000	36500	25250	25500	32000	30000	21000	28750	28111	34722	26250	—	26139	25333	—	23903	24438	22604	24667	Average المعدل

Con. Table (13)

تابع جدول (13)

0312281		One	Trousers for Children (6-12years old) / Turkish										بنطلون ولادي وبناتي من (6-12 سنة) / تركي							واحد	0312281	
العراق	منطقة الجنوب	البصرة	ميسان	ذي قار	المتن	القادسية	النجف	واسط	كربلاء	بابل	منطقة الوسط	صلاح الدين	بغداد	الانبار	ديالى	كركوك	نينوى	منطقة كردستان	دهوك	اربيل	السليمانية	الشهر
Iraq	South Region	Basrah	Missan	Thi- Qar	Al-Muthana	Al-Qadisiya	Al-Najaf	Wasit	Kerbela	Babil	Middle Region	Salah Al-Deen	Baghdad	Al-anbar	Diala	Kirkuk	Nineveh	Kurdstan Region	Duhouk	Erbil	Sulaimaniya	Month
Governorate Center محافظة مركز																						
13444	13500	15000	13500	10000	12000	15000	16000	13000	11500	15500	13889	—	16000	—	11667	14000	—	12833	14500	14000	10000	Jan كانون الثاني
13444	13500	15000	13500	10000	12000	15000	16000	13000	11500	15500	13889	—	16000	—	11667	14000	—	12833	14500	14000	10000	Feb شباط
13367	13278	15000	13500	10000	12000	13000	16000	13000	11500	15500	14167	—	15500	—	13000	14000	—	12833	14500	14000	10000	Mar آذار
13469	13278	15000	13500	10000	12000	13000	16000	13000	11500	15500	14375	15000	15500	—	13000	14000	—	12833	14500	14000	10000	Apr نيسان
13469	13278	15000	13500	10000	12000	13000	16000	13000	11500	15500	14375	15000	15500	—	13000	14000	—	12833	14500	14000	10000	May ايار
13563	13444	15000	13500	10000	12000	13000	16000	14500	11500	15500	14375	15000	15500	—	13000	14000	—	12833	14500	14000	10000	Jun حزيران
13531	13389	14500	13500	10000	12000	13000	16000	14500	11500	15500	14375	15000	15500	—	13000	14000	—	12833	14500	14000	10000	Jul تموز
13531	13389	14500	13500	10000	12000	13000	16000	14500	11500	15500	14375	15000	15500	—	13000	14000	—	12833	14500	14000	10000	Aug اب
13531	13389	14500	13500	10000	12000	13000	16000	14500	11500	15500	14375	15000	15500	—	13000	14000	—	12833	14500	14000	10000	Sep ايلول
13531	13389	14500	13500	10000	12000	13000	16000	14500	11500	15500	14375	15000	15500	—	13000	14000	—	12833	14500	14000	10000	Oct تشرين الاول
13594	13611	14500	13500	10000	12000	15000	16000	14500	11500	15500	14625	15000	15500	—	16000	12000	—	12167	14500	12000	10000	Nov تشرين الثاني
13531	13611	14500	13500	10000	12000	15000	16000	14500	11500	15500	14625	15000	15500	—	16000	12000	—	11833	14500	11000	10000	Dec كانون الاول
13525	13421	14750	13500	10000	12000	13667	16000	13875	11500	15500	14382	15000	15583	—	13278	13667	—	12694	14500	13583	10000	Average المعدل
Qhada Center مركز القضاء																						
13067	13111	16000	13000	11000	12000	12000	12000	14500	12000	15500	14167	—	16000	—	14500	12000	—	11833	13000	12500	10000	Jan كانون الثاني
13067	13111	16000	13000	11000	12000	12000	12000	14500	12000	15500	14167	—	16000	—	14500	12000	—	11833	13000	12500	10000	Feb شباط
13067	13556	16000	14000	11000	12000	12000	15000	14500	12000	15500	12833	—	15500	—	11000	12000	—	11833	13000	12500	10000	Mar آذار
13000	13556	16000	14000	11000	12000	12000	15000	14500	12000	15500	12625	12000	15500	—	11000	12000	—	11833	13000	12500	10000	Apr نيسان
13000	13556	16000	14000	11000	12000	12000	15000	14500	12000	15500	12625	12000	15500	—	11000	12000	—	11833	13000	12500	10000	May ايار
13063	13667	16000	14000	11000	12000	12000	15000	14500	13000	15500	12625	12000	15500	—	11000	12000	—	11833	13000	12500	10000	Jun حزيران
13063	13667	16000	14000	11000	12000	12000	15000	14500	13000	15500	12625	12000	15500	—	11000	12000	—	11833	13000	12500	10000	Jul تموز
13188	13889	16000	14000	12000	13000	12000	15000	14500	13000	15500	12625	12000	15500	—	11000	12000	—	11833	13000	12500	10000	Aug اب
13188	13889	16000	14000	12000	13000	12000	15000	14500	13000	15500	12625	12000	15500	—	11000	12000	—	11833	13000	12500	10000	Sep ايلول
13188	13889	16000	14000	12000	13000	12000	15000	14500	13000	15500	12625	12000	15500	—	11000	12000	—	11833	13000	12500	10000	Oct تشرين الاول
13156	13889	16000	14000	12000	13000	12000	15000	14500	13000	15500	12625	12000	15500	—	11000	12000	—	11667	13000	12000	10000	Nov تشرين الثاني
13094	13889	16000	14000	12000	13000	12000	15000	14500	13000	15500	12625	12000	15500	—	11000	12000	—	11333	13000	11000	10000	Dec كانون الاول
13078	13639	16000	13833	11417	12417	12000	14500	14500	12583	15500	12792	12000	15583	—	11583	12000	—	11778	13000	12333	10000	Average المعدل
Governorate Average Price معدل سعر المحافظة																						
13256	13306	15500	13250	10500	12000	13500	14000	13750	11750	15500	14028	—	16000	—	13083	13000	—	12333	13750	13250	10000	Jan كانون الثاني
13256	13306	15500	13250	10500	12000	13500	14000	13750	11750	15500	14028	—	16000	—	13083	13000	—	12333	13750	13250	10000	Feb شباط
13217	13417	15500	13750	10500	12000	12500	15500	13750	11750	15500	13500	—	15500	—	12000	13000	—	12333	13750	13250	10000	Mar آذار
13234	13417	15500	13750	10500	12000	12500	15500	13750	11750	15500	13500	13500	15500	—	12000	13000	—	12333	13750	13250	10000	Apr نيسان
13234	13417	15500	13750	10500	12000	12500	15500	13750	11750	15500	13500	13500	15500	—	12000	13000	—	12333	13750	13250	10000	May ايار
13313	13556	15500	13750	10500	12000	12500	15500	14500	12250	15500	13500	13500	15500	—	12000	13000	—	12333	13750	13250	10000	Jun حزيران
13297	13528	15250	13750	10500	12000	12500	15500	14500	12250	15500	13500	13500	15500	—	12000	13000	—	12333	13750	13250	10000	Jul تموز
13359	13639	15250	13750	11000	12500	12500	15500	14500	12250	15500	13500	13500	15500	—	12000	13000	—	12333	13750	13250	10000	Aug اب
13359	13639	15250	13750	11000	12500	12500	15500	14500	12250	15500	13500	13500	15500	—	12000	13000	—	12333	13750	13250	10000	Sep ايلول
13359	13639	15250	13750	11000	12500	12500	15500	14500	12250	15500	13500	13500	15500	—	12000	13000	—	12333	13750	13250	10000	Oct تشرين الاول
13375	13750	15250	13750	11000	12500	13500	15500	14500	12250	15500	13625	13500	15500	—	13500	12000	—	11917	13750	12000	10000	Nov تشرين الثاني
13313	13750	15250	13750	11000	12500	13500	15500	14500	12250	15500	13625	13500	15500	—	13500	12000	—	11583	13750	11000	10000	Dec كانون الاول
13302	13530	15375	13667	10708	12208	12833	15250	14188	12042	15500	13587	13500	15583	—	12431	12833	—	12236	13750	12958	10000	Average المعدل

Table (14) shoes Prices by Governorates, Regions and Months for year 2017

0321012		1 Pair Leather Shoes for Men / Chinese										حذاء رجالي جلد نخب اول / صيني							زوج		0321012	
العراق	منطقة الجنوب	البصرة	ميسان	ذي قار	المتن	القادسية	النجف	واسط	كربلاء	بابل	منطقة الوسط	صلاح الدين	بغداد	الانبار	ديالى	كركوك	نينوى	منطقة كردستان	دهوك	اربيل	السليمانية	الشهر
Iraq	South Region	Basrah	Missan	Thi- Qar	Al-Muthana	Al-Qadisiya	Al-Najaf	Wasit	Kerbela	Babil	Middle Region	Salah Al-Deen	Baghdad	Al-anbar	Diala	Kirkuk	Nineveh	Kurdistan Region	Duhouk	Erbil	Sulaimaniya	Month
Governorate Center محافظة مركز																						
19544	19000	15000	26500	20000	25000	19000	18000	15500	14500	17500	17389	—	13500	—	16667	22000	—	23333	17500	27500	25000	Jan كانون الثاني
19211	19000	15000	26500	20000	25000	19000	18000	15500	14500	17500	17389	—	13500	—	16667	22000	—	21667	17500	27500	20000	Feb شباط
19611	19389	15000	26500	20000	25000	22500	18000	15500	14500	17500	17556	—	14000	—	16667	22000	—	22333	17500	27500	22000	Mar اذار
19635	19389	15000	26500	20000	25000	22500	18000	15500	14500	17500	18167	20000	14000	—	16667	22000	—	22333	17500	27500	22000	Apr نيسان
19823	19389	15000	26500	20000	25000	22500	18000	15500	14500	17500	18167	20000	14000	—	16667	22000	—	23333	17500	27500	25000	May ايار
19885	19500	15000	26500	20000	25000	22500	18000	15500	15500	17500	18167	20000	14000	—	16667	22000	—	23333	17500	27500	25000	Jun حزيران
19885	19500	15000	26500	20000	25000	22500	18000	15500	15500	17500	18167	20000	14000	—	16667	22000	—	23333	17500	27500	25000	Jul تموز
19885	19500	15000	26500	20000	25000	22500	18000	15500	15500	17500	18167	20000	14000	—	16667	22000	—	23333	17500	27500	25000	Aug اب
19885	19500	15000	26500	20000	25000	22500	18000	15500	15500	17500	18167	20000	14000	—	16667	22000	—	23333	17500	27500	25000	Sep ايلول
19885	19500	15000	26500	20000	25000	22500	18000	15500	15500	17500	18167	20000	14000	—	16667	22000	—	23333	17500	27500	25000	Oct تشرين الاول
19875	19500	15000	26500	20000	25000	22500	18000	15500	15500	17500	18750	20000	14000	—	19000	22000	—	22500	17500	25000	25000	Nov تشرين الثاني
19875	19500	15000	26500	20000	25000	22500	18000	15500	15500	17500	18750	20000	14000	—	19000	22000	—	22500	17500	25000	25000	Dec كانون الاول
19759	19389	15000	26500	20000	25000	21917	18000	15500	15083	17500	18243	20000	13917	—	17056	22000	—	22889	17500	27083	24083	Average المعدل
Qhada Center مركز القضاء																						
18544	18722	15500	25000	20000	25000	15000	18000	17000	14500	18500	17833	—	11000	—	22500	20000	—	18722	13667	27500	15000	Jan كانون الثاني
18411	18500	15500	24000	20000	25000	15000	18000	17000	14500	17500	17833	—	11000	—	22500	20000	—	18722	13667	27500	15000	Feb شباط
18500	18500	15500	24000	20000	25000	15000	18000	17000	14500	17500	18167	—	14000	—	22500	18000	—	18833	14000	27500	15000	Mar اذار
18198	18056	15500	20000	20000	25000	15000	18000	17000	14500	17500	18125	18000	14000	—	22500	18000	—	18722	13667	27500	15000	Apr نيسان
18198	18056	15500	20000	20000	25000	15000	18000	17000	14500	17500	18125	18000	14000	—	22500	18000	—	18722	13667	27500	15000	May ايار
18219	18056	15500	20000	20000	25000	15000	18000	17000	14500	17500	18125	18000	14000	—	22500	18000	—	18833	14000	27500	15000	Jun حزيران
18198	18056	15500	20000	20000	25000	15000	18000	17000	14500	17500	18125	18000	14000	—	22500	18000	—	18722	13667	27500	15000	Jul تموز
18198	18056	15500	20000	20000	25000	15000	18000	17000	14500	17500	18125	18000	14000	—	22500	18000	—	18722	13667	27500	15000	Aug اب
18198	18056	15500	20000	20000	25000	15000	18000	17000	14500	17500	18125	18000	14000	—	22500	18000	—	18722	13667	27500	15000	Sep ايلول
18198	18056	15500	20000	20000	25000	15000	18000	17000	14500	17500	18125	18000	14000	—	22500	18000	—	18722	13667	27500	15000	Oct تشرين الاول
18042	18056	15500	20000	20000	25000	15000	18000	17000	14500	17500	18125	18000	14000	—	22500	18000	—	17889	13667	25000	15000	Nov تشرين الثاني
18167	18056	15500	20000	20000	25000	15000	18000	17000	14500	17500	18625	18000	14000	—	22500	20000	—	17889	13667	25000	15000	Dec كانون الاول
18248	18185	15500	21083	20000	25000	15000	18000	17000	14500	17583	18125	18000	13500	—	22500	18500	—	18602	13722	27083	15000	Average المعدل
Governorate Average Price معدل سعر المحافظة																						
19044	18861	15250	25750	20000	25000	17000	18000	16250	14500	18000	17611	—	12250	—	19583	21000	—	21028	15583	27500	20000	Jan كانون الثاني
18811	18750	15250	25250	20000	25000	17000	18000	16250	14500	17500	17611	—	12250	—	19583	21000	—	20194	15583	27500	17500	Feb شباط
19056	18944	15250	25250	20000	25000	18750	18000	16250	14500	17500	17861	—	14000	—	19583	20000	—	20583	15750	27500	18500	Mar اذار
18917	18722	15250	23250	20000	25000	18750	18000	16250	14500	17500	18146	19000	14000	—	19583	20000	—	20528	15583	27500	18500	Apr نيسان
19010	18722	15250	23250	20000	25000	18750	18000	16250	14500	17500	18146	19000	14000	—	19583	20000	—	21028	15583	27500	20000	May ايار
19052	18778	15250	23250	20000	25000	18750	18000	16250	15000	17500	18146	19000	14000	—	19583	20000	—	21083	15750	27500	20000	Jun حزيران
19042	18778	15250	23250	20000	25000	18750	18000	16250	15000	17500	18146	19000	14000	—	19583	20000	—	21028	15583	27500	20000	Jul تموز
19042	18778	15250	23250	20000	25000	18750	18000	16250	15000	17500	18146	19000	14000	—	19583	20000	—	21028	15583	27500	20000	Aug اب
19042	18778	15250	23250	20000	25000	18750	18000	16250	15000	17500	18146	19000	14000	—	19583	20000	—	21028	15583	27500	20000	Sep ايلول
19042	18778	15250	23250	20000	25000	18750	18000	16250	15000	17500	18146	19000	14000	—	19583	20000	—	21028	15583	27500	20000	Oct تشرين الاول
18958	18778	15250	23250	20000	25000	18750	18000	16250	15000	17500	18438	19000	14000	—	20750	20000	—	20194	15583	25000	20000	Nov تشرين الثاني
19021	18778	15250	23250	20000	25000	18750	18000	16250	15000	17500	18688	19000	14000	—	20750	21000	—	20194	15583	25000	20000	Dec كانون الاول
19004	18787	15250	23792	20000	25000	18458	18000	16250	14792	17542	18184	19000	13708	—	19778	20250	—	20745	15611	27083	19542	Average المعدل

Con. Table (14)

تابع جدول (14)

0321032		1 Pair Leather Shoes for Women / Syrian										حذاء نسائي بكعب جلد شتائي/تركي							زوج		0321032	
العراق	منطقة الجنوب	البصرة	ميسان	ذي قار	المتن	القادسية	النجف	واسط	كربلاء	بابل	منطقة الوسط	صلاح الدين	بغداد	الانبار	ديالى	كركوك	نينوى	منطقة كردستان	دهوك	اربيل	السليمانية	الشهر
Iraq	South Region	Basrah	Missan	Thi- Qar	Al-Muthana	Al-Qadisiya	Al-Najaf	Wasit	Kerbela	Babil	Middle Region	Salah Al-Deen	Baghdad	Al-anbar	Diala	Kirkuk	Nineveh	Kurdstan Region	Duhouk	Erbil	Sulaimaniya	Month
Governorate Center محافظة مركز																						
22411	23444	32500	30000	22000	20000	22500	20000	25000	15500	23500	21222	—	19000	—	24667	20000	—	20500	21500	20000	20000	Jan كانون الثاني
22033	22944	32500	30000	22000	18000	22500	20000	23500	15500	22500	20833	—	19000	—	23500	20000	—	20500	21500	20000	20000	Feb شباط
22000	23111	32500	30000	22000	18000	22500	20000	25000	15500	22500	20167	—	19000	—	23500	18000	—	20500	21500	20000	20000	Mar آذار
21875	23111	32500	30000	22000	18000	22500	20000	25000	15500	22500	20125	20000	19000	—	23500	18000	—	20500	21500	20000	20000	Apr نيسان
21875	23111	32500	30000	22000	18000	22500	20000	25000	15500	22500	20125	20000	19000	—	23500	18000	—	20500	21500	20000	20000	May ايار
21938	23222	32500	30000	22000	18000	22500	20000	25000	16500	22500	20125	20000	19000	—	23500	18000	—	20500	21500	20000	20000	Jun حزيران
21938	23222	32500	30000	22000	18000	22500	20000	25000	16500	22500	20125	20000	19000	—	23500	18000	—	20500	21500	20000	20000	Jul تموز
21938	23222	32500	30000	22000	18000	22500	20000	25000	16500	22500	20125	20000	19000	—	23500	18000	—	20500	21500	20000	20000	Aug اب
21938	23222	32500	30000	22000	18000	22500	20000	25000	16500	22500	20125	20000	19000	—	23500	18000	—	20500	21500	20000	20000	Sep ايلول
21938	23222	32500	30000	22000	18000	22500	20000	25000	16500	22500	20125	20000	19000	—	23500	18000	—	20500	21500	20000	20000	Oct تشرين الاول
22958	23556	32500	32500	22000	20000	22500	20000	23500	16500	22500	19833	20000	19000	—	22333	18000	—	25333	21500	27500	27000	Nov تشرين الثاني
22958	23556	32500	32500	22000	20000	22500	20000	23500	16500	22500	19833	20000	19000	—	22333	18000	—	25333	21500	27500	27000	Dec كانون الاول
22116	23245	32500	30417	22000	18500	22500	20000	24625	16083	22583	20184	20000	19000	—	23403	18333	—	21306	21500	21250	21167	Average المعدل
Qhada Center مركز القضاء																						
22100	23778	34000	30000	22000	25000	20000	20000	23500	15000	24500	17500	—	19000	—	17500	16000	—	21667	25000	20000	20000	Jan كانون الثاني
21267	23056	34000	30000	22000	22000	20000	20000	21000	15000	23500	17167	—	19000	—	17500	15000	—	20000	25000	20000	15000	Feb شباط
21267	23056	34000	30000	22000	22000	20000	20000	21000	15000	23500	17167	—	19000	—	17500	15000	—	20000	25000	20000	15000	Mar آذار
20938	22611	30000	30000	22000	22000	20000	20000	21000	15000	23500	17875	20000	19000	—	17500	15000	—	20000	25000	20000	15000	Apr نيسان
20938	22611	30000	30000	22000	22000	20000	20000	21000	15000	23500	17875	20000	19000	—	17500	15000	—	20000	25000	20000	15000	May ايار
20938	22611	30000	30000	22000	22000	20000	20000	21000	15000	23500	17875	20000	19000	—	17500	15000	—	20000	25000	20000	15000	Jun حزيران
20938	22611	30000	30000	22000	22000	20000	20000	21000	15000	23500	17875	20000	19000	—	17500	15000	—	20000	25000	20000	15000	Jul تموز
20938	22611	30000	30000	22000	22000	20000	20000	21000	15000	23500	17875	20000	19000	—	17500	15000	—	20000	25000	20000	15000	Aug اب
21250	22611	30000	30000	22000	22000	20000	20000	21000	15000	23500	17875	20000	19000	—	17500	15000	—	21667	25000	20000	20000	Sep ايلول
21719	22611	30000	30000	22000	22000	20000	20000	21000	15000	23500	17875	20000	19000	—	17500	15000	—	24167	25000	27500	20000	Oct تشرين الاول
21625	22444	25000	32500	22000	20000	20000	20000	24000	15000	23500	17875	20000	19000	—	17500	15000	—	24167	25000	27500	20000	Nov تشرين الثاني
21625	22444	25000	32500	22000	20000	20000	20000	24000	15000	23500	17875	20000	19000	—	17500	15000	—	24167	25000	27500	20000	Dec كانون الاول
21271	22755	30167	30417	22000	21917	20000	20000	21708	15000	23583	17896	20000	19000	—	17500	15083	—	21319	25000	21875	17083	Average المعدل
Governorate Average Price معدل سعر المحافظة																						
22256	23611	33250	30000	22000	22500	21250	20000	24250	15250	24000	19361	—	19000	—	21083	18000	—	21083	23250	20000	20000	Jan كانون الثاني
21650	23000	33250	30000	22000	20000	21250	20000	22250	15250	23000	19000	—	19000	—	20500	17500	—	20250	23250	20000	17500	Feb شباط
21633	23083	33250	30000	22000	20000	21250	20000	23000	15250	23000	18667	—	19000	—	20500	16500	—	20250	23250	20000	17500	Mar آذار
21406	22861	31250	30000	22000	20000	21250	20000	23000	15250	23000	19000	20000	19000	—	20500	16500	—	20250	23250	20000	17500	Apr نيسان
21406	22861	31250	30000	22000	20000	21250	20000	23000	15250	23000	19000	20000	19000	—	20500	16500	—	20250	23250	20000	17500	May ايار
21438	22917	31250	30000	22000	20000	21250	20000	23000	15750	23000	19000	20000	19000	—	20500	16500	—	20250	23250	20000	17500	Jun حزيران
21438	22917	31250	30000	22000	20000	21250	20000	23000	15750	23000	19000	20000	19000	—	20500	16500	—	20250	23250	20000	17500	Jul تموز
21438	22917	31250	30000	22000	20000	21250	20000	23000	15750	23000	19000	20000	19000	—	20500	16500	—	20250	23250	20000	17500	Aug اب
21594	22917	31250	30000	22000	20000	21250	20000	23000	15750	23000	19000	20000	19000	—	20500	16500	—	21083	23250	20000	20000	Sep ايلول
21828	22917	31250	30000	22000	20000	21250	20000	23000	15750	23000	19000	20000	19000	—	20500	16500	—	22333	23250	23750	20000	Oct تشرين الاول
22292	23000	28750	32500	22000	20000	21250	20000	23750	15750	23000	18854	20000	19000	—	19917	16500	—	24750	23250	27500	23500	Nov تشرين الثاني
22292	23000	28750	32500	22000	20000	21250	20000	23750	15750	23000	18854	20000	19000	—	19917	16500	—	24750	23250	27500	23500	Dec كانون الاول
21694	23000	31333	30417	22000	20208	21250	20000	23167	15542	23083	19040	20000	19000	—	20451	16708	—	21313	23250	21563	19125	Average المعدل

Table (15) Rental Prices by Governorates, Regions and Months for year 2017

جدول (15) اسعار الايجارات حسب المحافظات والمناطق والاشهر لسنة 2017

0411011		Room	Rent Average per Room (Actual Rent)										متوسط ايجار الغرفة (ايجارات فعلية)					غرفة	0411011			
العراق	منطقة الجنوب	البصرة	ميسان	ذي قار	المتشي	القادسية	التجف	واسط	كربلاء	بابل	منطقة الوسط	صلاح الدين	بغداد	الانبار	ديالى	كركوك	نينوى	منطقة كردستان	دهوك	اربيل	السليمانية	الشهر
Iraq	South region	Basrah	Missan	Thi- Qar	Al-Muthana	Al-Qadisiya	Al-Najaf	Wasit	Kerbela	Babil	Middle Region	Salah Al-Deen	Baghdad	Al-anbar	Diala	Kirkuk	Nineveh	Kurdstan Region	Duhouk	Erbil	Sulaimaniya	Month
87684	80737	64037	74385	74042	76159	83382	120686	70550	89331	74061	93622		129740		68536	82591		102586	102929	148727	56103	Jan كانون الثاني
87684	80737	64037	74385	74042	76159	83382	120686	70550	89331	74061	93622		129740		68536	82591		102586	102929	148727	56103	Feb شباط
87684	80737	64037	74385	74042	76159	83382	120686	70550	89331	74061	93622		129740		68536	82591		102586	102929	148727	56103	Mar آذار
88658	81549	70006	74385	74042	76159	85353	118846	71597	89490	74061	95856	102053	130648		68536	82186		100388	100955	145547	54661	Apr نيسان
88658	81549	70006	74385	74042	76159	85353	118846	71597	89490	74061	95856	102053	130648		68536	82186		100388	100955	145547	54661	May ايار
88658	81549	70006	74385	74042	76159	85353	118846	71597	89490	74061	95856	102053	130648		68536	82186		100388	100955	145547	54661	Jun حزيران
88431	82085	74307	74385	73855	75816	87887	117871	71906	89490	73248	95451	102053	131815		68380	79555		98110	101210	141305	51816	Jul تموز
88431	82085	74307	74385	73855	75816	87887	117871	71906	89490	73248	95451	102053	131815		68380	79555		98110	101210	141305	51816	Aug اب
88431	82085	74307	74385	73855	75816	87887	117871	71906	89490	73248	95451	102053	131815		68380	79555		98110	101210	141305	51816	Sep ايلول
87873	82327	74307	74385	73958	76357	88664	117453	72150	89490	74175	94453	98889	131815		68380	78730		95738	98722	140242	48248	Oct تشرين الاول
87873	82327	74307	74385	73958	76357	88664	117453	72150	89490	74175	94453	98889	131815		68380	78730		95738	98722	140242	48248	Nov تشرين الثاني
87873	82327	74307	74385	73958	76357	88664	117453	72150	89490	74175	94453	98889	131815		68380	78730		95738	98722	140242	48248	Dec كانون الاول
88369	81674	70664	74385	73974	76123	86321	118714	71551	89451	73886	95306	100998	131004		68458	80765		99205	100954	143955	52707	Average المعدل

*CPI has not been Calculated for Anbar,Nineveh,Salah Al-Deen governorates due to extreme conditions in it .

* لم تجمع اسعار لمحافظة الانبار و نينوى و صلاح الدين بسبب الاوضاع السائدة فيها .

* Houses rent is being collected quarterly due to relative stability in rents in a short period of time.

* تجمع ايجارات الدور السكنية بدورية فصلية نظراً للثبات النسبي في الإيجارات خلال الفترات القصيرة .

Table (16) Electricity Prices by Governorates, Regions and Months for year 2017

جدول (16) اسعار امدادات الكهرباء حسب المحافظات والمناطق والاشهر لسنة 2017

0441031		1 ampere		Charges of Common Electricity Generator \ Month								اجور اشتراك في مولدة مشتركة / شهر							إمبير		0441031	
العراق	منطقة الجنوب	البصرة	ميسان	ذي قار	المتن	القادسية	النجف	واسط	كربلاء	بابل	منطقة الوسط	صلاح الدين	بغداد	الانبار	ديالى	كركوك	نينوى	منطقة كردستان	دهوك	اربيل	السليمانية	الشهر
Iraq	South Region	Basrah	Missan	Thi- Qar	Al-Muthana	Al-Qadisiya	Al-Najaf	Wasit	Kerbela	Babil	Middle Region	Salah Al-Deen	Baghdad	Al-anbar	Diala	Kirkuk	Nineveh	Kurdistan Region	Duhouk	Erbil	Sulaimaniya	Month
Governorate Center محافظة مركز																						
7067	5667	7500	4000	5000	10000	6000	5000	3000	5000	5500	8000	—	10500	—	7000	6500	—	10333	10000	10000	11000	Jan كانون الثاني
7183	5861	7500	4000	5000	10000	5000	8000	3000	5000	5250	8167	—	10500	—	7000	7000	—	10167	9500	10000	11000	Feb شباط
7050	6111	9000	4000	5000	10000	5000	8000	4000	5000	5000	7500	—	10500	—	7000	5000	—	9417	9500	7750	11000	Mar آذار
6969	6333	9000	4000	7500	10000	5000	8000	4000	4500	5000	7375	7000	10500	—	7000	5000	—	8333	9500	5500	10000	Apr نيسان
7344	6611	9000	5500	10000	10000	3000	8000	4000	5000	5000	9375	15000	10500	—	7000	5000	—	6833	7750	5500	7250	May ايار
8422	8000	9000	8000	10000	10000	8000	8000	5000	7000	7000	9625	15000	10500	—	7000	6000	—	8083	7000	10000	7250	Jun حزيران
9688	8333	9000	8000	10000	10000	9000	9000	5000	8000	7000	11250	15000	15000	—	7000	8000	—	11667	11000	15250	8750	Jul تموز
9609	8333	9000	8000	10000	10000	9000	9000	5000	8000	7000	11500	15000	15000	—	7000	9000	—	10917	11000	13000	8750	Aug اب
10063	8278	9000	8000	10000	10000	9000	9000	5000	7500	7000	11250	15000	15000	—	7000	8000	—	13833	14500	13500	13500	Sep ايلول
8844	7167	9000	6500	10000	10000	5000	9000	5000	5000	5000	10500	15000	15000	—	7000	5000	—	11667	14500	7000	13500	Oct تشرين الاول
7063	6333	9000	5000	10000	10000	4000	5000	5000	4000	5000	9250	10000	15000	—	7000	5000	—	6333	8000	7000	4000	Nov تشرين الثاني
7734	6444	9000	5000	10000	10000	4000	5000	5000	5000	5000	9500	10000	15000	—	7000	6000	—	9250	13000	7500	7250	Dec كانون الاول
8178	6956	8750	5833	8542	10000	6000	7583	4417	5750	5729	9761	13000	12750	—	7000	6292	—	9736	10438	9333	9438	Average المعدل
Qhada Center مركز القضاء																						
6821	5444	8000	3500	5000	8000	6000	5000	2000	5000	6500	7750	—	10500	—	5000	—	—	10333	10000	10000	11000	Jan كانون الثاني
6946	5806	8000	4000	5000	8000	5000	8000	3000	5000	6250	7750	—	10500	—	5000	—	—	9833	9500	10000	10000	Feb شباط
6732	5722	8000	4000	5000	8000	5000	8000	3000	5000	5500	7750	—	10500	—	5000	—	—	9083	9500	7750	10000	Mar آذار
6917	5972	8000	4000	7500	8000	5000	8000	3000	5000	5250	8500	10000	10500	—	5000	—	—	8167	9500	5500	9500	Apr نيسان
7017	5972	8000	5000	8750	8000	3000	8000	3000	5000	5000	10167	15000	10500	—	5000	—	—	7000	9500	5500	6000	May ايار
7817	7083	8000	7000	8750	8000	8000	8000	3000	6000	7000	10167	15000	10500	—	5000	—	—	7667	7000	10000	6000	Jun حزيران
8917	7750	8000	7000	8750	8000	9000	9000	5000	8000	7000	10667	15000	12000	—	5000	—	—	10667	11000	10000	11000	Jul تموز
9633	7889	8000	7000	10000	8000	9000	9000	5000	8000	7000	10667	15000	12000	—	5000	—	—	13833	13500	13000	15000	Aug اب
9767	7833	8000	7000	10000	8000	9000	9000	5000	7500	7000	10667	15000	12000	—	5000	—	—	14667	14500	13500	16000	Sep ايلول
7900	6611	8000	4500	10000	8000	5000	9000	5000	5000	5000	9000	10000	12000	—	5000	—	—	10667	13000	7000	12000	Oct تشرين الاول
6700	6000	8000	5000	10000	8000	4000	5000	5000	4000	5000	9000	10000	12000	—	5000	—	—	6500	8000	7000	4500	Nov تشرين الثاني
7500	6000	8000	4000	10000	8000	4000	5000	5000	5000	5000	9000	10000	12000	—	5000	—	—	10500	13000	7500	11000	Dec كانون الاول
7821	6507	8000	5167	8229	8000	6000	7583	3917	5708	5958	9676	12778	11250	—	5000	—	—	9910	10667	8896	10167	Average المعدل
Governorate Average Price معدل سعر المحافظة																						
6933	5556	7750	3750	5000	9000	6000	5000	2500	5000	6000	7667	—	10500	—	6000	6500	—	10333	10000	10000	11000	Jan كانون الثاني
7067	5833	7750	4000	5000	9000	5000	8000	3000	5000	5750	7833	—	10500	—	6000	7000	—	10000	9500	10000	10500	Feb شباط
6833	5917	8500	4000	5000	9000	5000	8000	3500	5000	5250	7167	—	10500	—	6000	5000	—	9250	9500	7750	10500	Mar آذار
6883	6153	8500	4000	7500	9000	5000	8000	3500	4750	5125	7500	8500	10500	—	6000	5000	—	8250	9500	5500	9750	Apr نيسان
7117	6292	8500	5250	9375	9000	3000	8000	3500	5000	5000	9125	15000	10500	—	6000	5000	—	6917	8625	5500	6625	May ايار
8063	7542	8500	7500	9375	9000	8000	8000	4000	6500	7000	9375	15000	10500	—	6000	6000	—	7875	7000	10000	6625	Jun حزيران
9273	8042	8500	7500	9375	9000	9000	9000	5000	8000	7000	10625	15000	13500	—	6000	8000	—	11167	11000	12625	9875	Jul تموز
9602	8111	8500	7500	10000	9000	9000	9000	5000	8000	7000	10875	15000	13500	—	6000	9000	—	12375	12250	13000	11875	Aug اب
9859	8056	8500	7500	10000	9000	9000	9000	5000	7500	7000	10625	15000	13500	—	6000	8000	—	14250	14500	13500	14750	Sep ايلول
8281	6889	8500	5500	10000	9000	5000	9000	5000	5000	5000	9250	12500	13500	—	6000	5000	—	11167	13750	7000	12750	Oct تشرين الاول
6828	6167	8500	5000	10000	9000	4000	5000	5000	4000	5000	8625	10000	13500	—	6000	5000	—	6417	8000	7000	4250	Nov تشرين الثاني
7570	6222	8500	4500	10000	9000	4000	5000	5000	5000	5000	8875	10000	13500	—	6000	6000	—	9875	13000	7500	9125	Dec كانون الاول
7952	6731	8375	5500	8385	9000	6000	7583	4167	5729	5844	9295	12889	12000	—	6000	6292	—	9823	10552	9115	9802	Average المعدل

Table (17) Fuels Prices by Governorates, Regions and Months for year 2017

0451031		20 Ltr		Kerosene\ Commercial								نفت ابيض/ تجاري		20 لتر	0451031							
العراق	منطقة الجنوب	البصرة	ميسان	ذي قار	المتن	القادسية	النجف	واسط	كربلاء	بابل	منطقة الوسط	صلاح الدين	بغداد	الانبار	ديالى	كركوك	نينوى	منطقة كردستان	دهوك	اربيل	السليمانية	الشهر
Iraq	South Region	Basrah	Missan	Thi- Qar	Al-Muthana	Al-Qadisiya	Al-Najaf	Wasit	Kerbela	Babil	Middle Region	Salah Al-Deen	Baghdad	Al-anbar	Diala	Kirkuk	Nineveh	Kurdistan Region	Duhouk	Erbil	Sulaimaniya	Month
Governorate Center محافظة مركز																						
9750	8417	10000	8000	—	—	8000	7500	—	10000	7000	11333	—	13500	—	11500	9000	—	10833	14500	6000	12000	Jan كانون الثاني
9750	8417	10000	8000	—	—	8000	7500	—	10000	7000	11333	—	13500	—	11500	9000	—	10833	14500	6000	12000	Feb شباط
9729	8417	10000	8000	—	—	8000	7500	—	10000	7000	11333	—	13500	—	11500	9000	—	10750	14250	6000	12000	Mar آذار
9731	8417	10000	8000	—	—	8000	7500	—	10000	7000	11000	10000	13500	—	11500	9000	—	10667	14000	6000	12000	Apr نيسان
9731	8417	10000	8000	—	—	8000	7500	—	10000	7000	11000	10000	13500	—	11500	9000	—	10667	14000	6000	12000	May ايار
9731	8417	10000	8000	—	—	8000	7500	—	10000	7000	11000	10000	13500	—	11500	9000	—	10667	14000	6000	12000	Jun حزيران
9731	8417	10000	8000	—	—	8000	7500	—	10000	7000	11000	10000	13500	—	11500	9000	—	10667	14000	6000	12000	Jul تموز
9731	8417	10000	8000	—	—	8000	7500	—	10000	7000	11000	10000	13500	—	11500	9000	—	10667	14000	6000	12000	Aug اب
9769	8417	10000	8000	—	—	8000	7500	—	10000	7000	11000	10000	13500	—	11500	9000	—	10833	14500	6000	12000	Sep ايلول
9769	8417	10000	8000	—	—	8000	7500	—	10000	7000	11000	10000	13500	—	11500	9000	—	10833	14500	6000	12000	Oct تشرين الاول
10385	8417	10000	8000	—	—	8000	7500	—	10000	7000	11000	10000	13500	—	11500	9000	—	13500	15500	13000	12000	Nov تشرين الثاني
10519	8417	10000	8000	—	—	8000	7500	—	10000	7000	11000	10000	13500	—	11500	9000	—	14083	15250	13000	14000	Dec كانون الاول
9865	8417	10000	8000	—	—	8000	7500	—	10000	7000	11000	10000	13500	—	11500	9000	—	11250	14417	7167	12167	Average المعدل
Qhada Center مركز القضاء																						
10417	8333	11000	8000	—	—	6000	7500	—	10500	7000	13500	—	11500	—	15000	14000	—	11500	14500	6000	14000	Jan كانون الثاني
10417	8333	11000	8000	—	—	6000	7500	—	10500	7000	13500	—	11500	—	15000	14000	—	11500	14500	6000	14000	Feb شباط
10417	8333	11000	8000	—	—	6000	7500	—	10500	7000	13500	—	11500	—	15000	14000	—	11500	14500	6000	14000	Mar آذار
10192	8333	11000	8000	—	—	6000	7500	—	10500	7000	12125	10000	11500	—	13000	14000	—	11333	14000	6000	14000	Apr نيسان
10192	8333	11000	8000	—	—	6000	7500	—	10500	7000	12125	10000	11500	—	13000	14000	—	11333	14000	6000	14000	May ايار
10154	8250	11000	8000	—	—	6000	7500	—	10000	7000	12125	10000	11500	—	13000	14000	—	11333	14000	6000	14000	Jun حزيران
10154	8250	11000	8000	—	—	6000	7500	—	10000	7000	12125	10000	11500	—	13000	14000	—	11333	14000	6000	14000	Jul تموز
10077	8250	11000	8000	—	—	6000	7500	—	10000	7000	12125	10000	11500	—	13000	14000	—	11000	14000	6000	13000	Aug اب
10144	8250	11000	8000	—	—	6000	7500	—	10000	7000	12125	10000	11500	—	13000	14000	—	11292	14875	6000	13000	Sep ايلول
10346	8250	11000	8000	—	—	6000	7500	—	10000	7000	12125	10000	11500	—	13000	14000	—	12167	17500	6000	13000	Oct تشرين الاول
10885	8250	11000	8000	—	—	6000	7500	—	10000	7000	12125	10000	11500	—	13000	14000	—	14500	15500	13000	15000	Nov تشرين الثاني
10962	8500	11000	8000	—	—	6000	7500	—	11500	7000	12125	10000	11500	—	13000	14000	—	14333	15000	13000	15000	Dec كانون الاول
10355	8306	11000	8000	—	—	6000	7500	—	10333	7000	12250	10000	11500	—	13500	14000	—	11927	14698	7167	13917	Average المعدل
Governorate Average Price معدل سعر المحافظة																						
10083	8375	10500	8000	—	—	7000	7500	—	10250	7000	12417	—	12500	—	13250	11500	—	11167	14500	6000	13000	Jan كانون الثاني
10083	8375	10500	8000	—	—	7000	7500	—	10250	7000	12417	—	12500	—	13250	11500	—	11167	14500	6000	13000	Feb شباط
10073	8375	10500	8000	—	—	7000	7500	—	10250	7000	12417	—	12500	—	13250	11500	—	11125	14375	6000	13000	Mar آذار
9962	8375	10500	8000	—	—	7000	7500	—	10250	7000	11563	10000	12500	—	12250	11500	—	11000	14000	6000	13000	Apr نيسان
9962	8375	10500	8000	—	—	7000	7500	—	10250	7000	11563	10000	12500	—	12250	11500	—	11000	14000	6000	13000	May ايار
9942	8333	10500	8000	—	—	7000	7500	—	10000	7000	11563	10000	12500	—	12250	11500	—	11000	14000	6000	13000	Jun حزيران
9942	8333	10500	8000	—	—	7000	7500	—	10000	7000	11563	10000	12500	—	12250	11500	—	11000	14000	6000	13000	Jul تموز
9904	8333	10500	8000	—	—	7000	7500	—	10000	7000	11563	10000	12500	—	12250	11500	—	10833	14000	6000	12500	Aug اب
9957	8333	10500	8000	—	—	7000	7500	—	10000	7000	11563	10000	12500	—	12250	11500	—	11063	14688	6000	12500	Sep ايلول
10058	8333	10500	8000	—	—	7000	7500	—	10000	7000	11563	10000	12500	—	12250	11500	—	11500	16000	6000	12500	Oct تشرين الاول
10635	8333	10500	8000	—	—	7000	7500	—	10000	7000	11563	10000	12500	—	12250	11500	—	14000	15500	13000	13500	Nov تشرين الثاني
10740	8458	10500	8000	—	—	7000	7500	—	10750	7000	11563	10000	12500	—	12250	11500	—	14208	15125	13000	14500	Dec كانون الاول
10110	8361	10500	8000	—	—	7000	7500	—	10167	7000	11625	10000	12500	—	12500	11500	—	11589	14557	7167	13042	Average المعدل

Con. Table (17)

تابع جدول (17)

0451051		Cylinder		LPG Cylinder 12.5 kg\ Commercial								اسطوانة غاز زنة 12,5 كغم / تجاري								اسطوانة		0451051	
العراق	منطقة الجنوب	البصرة	ميسان	ذي قار	المتن	القادسية	النجف	واسط	كربلاء	بابل	منطقة الوسط	صلاح الدين	بغداد	الانبار	ديالى	كركوك	نينوى	منطقة كردستان	دهوك	اربيل	السليمانية	الشهر	
Iraq	South Region	Basrah	Missan	Thi- Qar	Al-Muthana	Al-Qadisiya	Al-Najaf	Wasit	Kerbela	Babil	Middle Region	Salah Al-Deen	Baghdad	Al-anbar	Diala	Kirkuk	Nineveh	Kurdstan Region	Duhouk	Erbil	Sulaimaniya	Month	
Governorate Center محافظة مركز																							
7267	6944	7500	7000	6500	6000	6500	8000	7000	7000	7000	7333	—	7000	—	7500	7500	—	8167	8000	9000	7500	Jan كانون الثاني	
7267	6944	7500	7000	6500	6000	6500	8000	7000	7000	7000	7333	—	7000	—	7500	7500	—	8167	8000	9000	7500	Feb شباط	
7267	6944	7500	7000	6500	6000	6500	8000	7000	7000	7000	7333	—	7000	—	7500	7500	—	8167	8000	9000	7500	Mar آذار	
7219	6944	7500	7000	6500	6000	6500	8000	7000	7000	7000	7250	7000	7000	—	7500	7500	—	8000	8000	8500	7500	Apr نيسان	
7219	6944	7500	7000	6500	6000	6500	8000	7000	7000	7000	7250	7000	7000	—	7500	7500	—	8000	8000	8500	7500	May ايار	
7219	6944	7500	7000	6500	6000	6500	8000	7000	7000	7000	7250	7000	7000	—	7500	7500	—	8000	8000	8500	7500	Jun حزيران	
7188	6889	7500	7000	6500	6000	6000	8000	7000	7000	7000	7250	7000	7000	—	7500	7500	—	8000	8000	8500	7500	Jul تموز	
7188	6889	7500	7000	6500	6000	6000	8000	7000	7000	7000	7250	7000	7000	—	7500	7500	—	8000	8000	8500	7500	Aug اب	
7188	6889	7500	7000	6500	6000	6000	8000	7000	7000	7000	7250	7000	7000	—	7500	7500	—	8000	8000	8500	7500	Sep ايلول	
7188	6889	7500	7000	6500	6000	6000	8000	7000	7000	7000	7250	7000	7000	—	7500	7500	—	8000	8000	8500	7500	Oct تشرين الاول	
7188	6889	7500	7000	6500	6000	6000	8000	7000	7000	7000	7250	7000	7000	—	7500	7500	—	8000	8000	8500	7500	Nov تشرين الثاني	
7219	6889	7500	7000	6500	6000	6000	8000	7000	7000	7000	7250	7000	7000	—	7500	7500	—	8167	8000	9000	7500	Dec كانون الاول	
7214	6917	7500	7000	6500	6000	6250	8000	7000	7000	7000	7250	7000	7000	—	7500	7500	—	8056	8000	8667	7500	Average المعدل	
Qhada Center مركز القضاء																							
7433	7056	8000	7000	7000	6500	6000	8000	7000	7000	7000	7500	—	7000	—	7500	8000	—	8500	9000	9000	7500	Jan كانون الثاني	
7425	7042	8000	7000	7000	6500	6000	8000	7000	7000	6875	7500	—	7000	—	7500	8000	—	8500	9000	9000	7500	Feb شباط	
7417	7028	8000	7000	7000	6500	6000	8000	7000	7000	6750	7500	—	7000	—	7500	8000	—	8500	9000	9000	7500	Mar آذار	
7297	7028	8000	7000	7000	6500	6000	8000	7000	7000	6750	7375	7000	7000	—	7500	8000	—	8000	8000	8500	7500	Apr نيسان	
7297	7028	8000	7000	7000	6500	6000	8000	7000	7000	6750	7375	7000	7000	—	7500	8000	—	8000	8000	8500	7500	May ايار	
7297	7028	8000	7000	7000	6500	6000	8000	7000	7000	6750	7375	7000	7000	—	7500	8000	—	8000	8000	8500	7500	Jun حزيران	
7297	7028	8000	7000	7000	6500	6000	8000	7000	7000	6750	7375	7000	7000	—	7500	8000	—	8000	8000	8500	7500	Jul تموز	
7297	7028	8000	7000	7000	6500	6000	8000	7000	7000	6750	7375	7000	7000	—	7500	8000	—	8000	8000	8500	7500	Aug اب	
7297	7028	8000	7000	7000	6500	6000	8000	7000	7000	6750	7375	7000	7000	—	7500	8000	—	8000	8000	8500	7500	Sep ايلول	
7297	7028	8000	7000	7000	6500	6000	8000	7000	7000	6750	7375	7000	7000	—	7500	8000	—	8000	8000	8500	7500	Oct تشرين الاول	
7297	7028	8000	7000	7000	6500	6000	8000	7000	7000	6750	7375	7000	7000	—	7500	8000	—	8000	8000	8500	7500	Nov تشرين الثاني	
7328	7028	8000	7000	7000	6500	6000	8000	7000	7000	6750	7375	7000	7000	—	7500	8000	—	8167	8000	9000	7500	Dec كانون الاول	
7325	7031	8000	7000	7000	6500	6000	8000	7000	7000	6781	7375	7000	7000	—	7500	8000	—	8139	8250	8667	7500	Average المعدل	
Governorate Average Price معدل سعر المحافظة																							
7350	7000	7750	7000	6750	6250	6250	8000	7000	7000	7000	7417	—	7000	—	7500	7750	—	8333	8500	9000	7500	Jan كانون الثاني	
7346	6993	7750	7000	6750	6250	6250	8000	7000	7000	6938	7417	—	7000	—	7500	7750	—	8333	8500	9000	7500	Feb شباط	
7342	6986	7750	7000	6750	6250	6250	8000	7000	7000	6875	7417	—	7000	—	7500	7750	—	8333	8500	9000	7500	Mar آذار	
7258	6986	7750	7000	6750	6250	6250	8000	7000	7000	6875	7313	7000	7000	—	7500	7750	—	8000	8000	8500	7500	Apr نيسان	
7258	6986	7750	7000	6750	6250	6250	8000	7000	7000	6875	7313	7000	7000	—	7500	7750	—	8000	8000	8500	7500	May ايار	
7258	6986	7750	7000	6750	6250	6250	8000	7000	7000	6875	7313	7000	7000	—	7500	7750	—	8000	8000	8500	7500	Jun حزيران	
7242	6958	7750	7000	6750	6250	6000	8000	7000	7000	6875	7313	7000	7000	—	7500	7750	—	8000	8000	8500	7500	Jul تموز	
7242	6958	7750	7000	6750	6250	6000	8000	7000	7000	6875	7313	7000	7000	—	7500	7750	—	8000	8000	8500	7500	Aug اب	
7242	6958	7750	7000	6750	6250	6000	8000	7000	7000	6875	7313	7000	7000	—	7500	7750	—	8000	8000	8500	7500	Sep ايلول	
7242	6958	7750	7000	6750	6250	6000	8000	7000	7000	6875	7313	7000	7000	—	7500	7750	—	8000	8000	8500	7500	Oct تشرين الاول	
7242	6958	7750	7000	6750	6250	6000	8000	7000	7000	6875	7313	7000	7000	—	7500	7750	—	8000	8000	8500	7500	Nov تشرين الثاني	
7273	6958	7750	7000	6750	6250	6000	8000	7000	7000	6875	7313	7000	7000	—	7500	7750	—	8167	8000	9000	7500	Dec كانون الاول	
7269	6974	7750	7000	6750	6250	6125	8000	7000	7000	6891	7313	7000	7000	—	7500	7750	—	8097	8125	8667	7500	Average المعدل	

Table (18) Fuels Prices by Governorates, Regions and Months for year 2017

جدول (18) اسعار الاثاث والتجهيزات حسب المحافظات والمناطق والاشهر لسنة 2017

0511031		One Wooden Three Doors Wardrobe (Chinese)									3 كنتور أبواب خشب بدون ملحق / صيني او ماعادله							الواحد	0511031			
العراق	منطقة الجنوب	البصرة	ميسان	ذي قار	المتن	القادسية	النجف	واسط	كربلاء	بابل	منطقة الوسط	صلاح الدين	بغداد	الانبار	ديالى	كركوك	نينوى	منطقة كردستان	دهوك	اربيل	السليمانية	الشهر
Iraq	South Region	Basrah	Missan	Thi- Qar	Al-Muthana	Al-Qadisiya	Al-Najaf	Wasit	Kerbela	Babil	Middle Region	Salah Al-Deen	Baghdad	Al-anbar	Diala	Kirkuk	Nineveh	Kurdstan Region	Duhouk	Erbil	Sulaimaniya	Month
المحافظة مركز Governorate Center																						
171056	174259	158333	200000	165000	180000	160000	140000	185000	200000	180000	154167	—	127500	—	185000	150000	—	178333	205000	200000	130000	Jan كانون الثاني
168556	170093	158333	175000	165000	175000	160000	140000	185000	200000	172500	154167	—	127500	—	185000	150000	—	178333	205000	200000	130000	Feb شباط
168556	170093	158333	175000	165000	175000	160000	140000	185000	200000	172500	154167	—	127500	—	185000	150000	—	178333	205000	200000	130000	Mar اذار
170208	171759	158333.3	175000	165000	190000	160000	140000	185000	200000	172500	160625	180000	127500	—	185000	150000	—	178333	205000	200000	130000	Apr نيسان
170208	171759	158333	175000	165000	190000	160000	140000	185000	200000	172500	160625	180000	127500	—	185000	150000	—	178333	205000	200000	130000	May ايار
169896	171759	158333	175000	165000	190000	160000	140000	185000	200000	172500	160625	180000	127500	—	185000	150000	—	205000	205000	200000	125000	Jun حزيران
169688	171389	155000	175000	165000	190000	160000	140000	185000	200000	172500	160625	180000	127500	—	185000	150000	—	176667	205000	200000	125000	Jul تموز
171250	171389	155000	175000	165000	190000	160000	140000	185000	200000	172500	160625	180000	127500	—	185000	150000	—	185000	205000	200000	150000	Aug اب
170938	170833	155000	175000	165000	190000	155000	140000	185000	200000	172500	160625	180000	127500	—	185000	150000	—	185000	205000	200000	150000	Sep ايلول
170938	170833	155000	175000	165000	190000	155000	140000	185000	200000	172500	160625	180000	127500	—	185000	150000	—	185000	205000	200000	150000	Oct تشرين الاول
171563	171944	155000	175000	165000	200000	155000	140000	185000	200000	172500	161875	180000	132500	—	185000	150000	—	183333	200000	200000	150000	Nov تشرين الثاني
171563	171944	155000	175000	165000	195000	155000	145000	185000	200000	172500	161875	180000	132500	—	185000	150000	—	183333	200000	200000	150000	Dec كانون الاول
145085	171505	156667	177083	165000	187917	158333	140417	185000	200000	173125	160833	180000	128333	—	185000	150000	—	180556	204167	200000	137500	Average المعدل
مركز القضاء Qhada Center																						
192500	192188	165000	187500	165000	200000	—	140000	300000	200000	180000	149167	—	132500	—	155000	160000	—	236667	160000	200000	350000	Jan كانون الثاني
191429	191563	165000	187500	165000	200000	—	140000	300000	200000	175000	145833	—	132500	—	155000	150000	—	236667	160000	200000	350000	Feb شباط
191429	191563	165000	187500	165000	200000	—	140000	300000	200000	175000	145833	—	132500	—	155000	150000	—	236667	160000	200000	350000	Mar اذار
190000	191563	165000	187500	165000	200000	—	140000	300000	200000	175000	151875	170000	132500	—	155000	150000	—	236667	160000	200000	350000	Apr نيسان
190000	191563	165000	187500	165000	200000	—	140000	300000	200000	175000	151875	170000	132500	—	155000	150000	—	236667	160000	200000	350000	May ايار
190000	191563	165000	187500	165000	200000	—	140000	300000	200000	175000	151875	170000	132500	—	155000	150000	—	236667	160000	200000	350000	Jun حزيران
190000	191563	165000	187500	165000	200000	—	140000	300000	200000	175000	151875	170000	132500	—	155000	150000	—	236667	160000	200000	350000	Jul تموز
190000	191563	165000	187500	165000	200000	—	140000	300000	200000	175000	151875	170000	132500	—	155000	150000	—	236667	160000	200000	350000	Aug اب
190000	191563	165000	187500	165000	200000	—	140000	300000	200000	175000	151875	170000	132500	—	155000	150000	—	236667	160000	200000	350000	Sep ايلول
190000	191563	165000	187500	165000	200000	—	140000	300000	200000	175000	151875	170000	132500	—	155000	150000	—	236667	160000	200000	350000	Oct تشرين الاول
190000	191563	165000	187500	165000	200000	—	140000	300000	200000	175000	151875	170000	132500	—	155000	150000	—	236667	160000	200000	350000	Nov تشرين الثاني
189667	190938	165000	187500	165000	195000	—	140000	300000	200000	175000	151875	170000	132500	—	155000	150000	—	236667	160000	200000	350000	Dec كانون الاول
190056	191563	165000	187500	165000	199583	—	140000	300000	200000	175417	152083	170000	132500	—	155000	150833	—	236667	160000	200000	350000	Average المعدل
Governorate Average Price																						
180694	181435	161667	193750	165000	190000	160000	140000	242500	200000	180000	151667	—	130000	—	170000	155000	—	207500	182500	200000	240000	Jan كانون الثاني
178944	179074	161667	181250	165000	187500	160000	140000	242500	200000	173750	150000	—	130000	—	170000	150000	—	207500	182500	200000	240000	Feb شباط
178944	179074	161667	181250	165000	187500	160000	140000	242500	200000	173750	150000	—	130000	—	170000	150000	—	207500	182500	200000	240000	Mar اذار
179167	179907	161667	181250	165000	195000	160000	140000	242500	200000	173750	156250	175000	130000	—	170000	150000	—	207500	182500	200000	240000	Apr نيسان
179167	179907	161667	181250	165000	195000	160000	140000	242500	200000	173750	156250	175000	130000	—	170000	150000	—	207500	182500	200000	240000	May ايار
179010	179907	161667	181250	165000	195000	160000	140000	242500	200000	173750	156250	175000	130000	—	170000	150000	—	206667	182500	200000	237500	Jun حزيران
178906	179722	160000	181250	165000	195000	160000	140000	242500	200000	173750	156250	175000	130000	—	170000	150000	—	206667	182500	200000	237500	Jul تموز
179688	179722	160000	181250	165000	195000	160000	140000	242500	200000	173750	156250	175000	130000	—	170000	150000	—	210833	182500	200000	250000	Aug اب
179375	179167	160000	181250	165000	195000	155000	140000	242500	200000	173750	156250	175000	130000	—	170000	150000	—	210833	182500	200000	250000	Sep ايلول
179375	179167	160000	181250	165000	195000	155000	140000	242500	200000	173750	156250	175000	130000	—	170000	150000	—	210833	182500	200000	250000	Oct تشرين الاول
179688	179722	160000	181250	165000	200000	155000	140000	242500	200000	173750	156875	175000	132500	—	170000	150000	—	210000	180000	200000	250000	Nov تشرين الثاني
179531	179444	160000	181250	165000	195000	155000	142500	242500	200000	173750	156875	175000	132500	—	170000	150000	—	210000	180000	200000	250000	Dec كانون الاول
179303	179688	160834	182292	165000	193750	158333	140208	242500	200000	174271	156459	175000	130417	—	170000	150417	—	208611	182083	200000	243750	Average المعدل

Con. Table (18)

تابع جدول (18)

0511041		One	Sofas set of 10 pecies high quality imported								قنفات 10 مقاعد مغلقة جيدة جدا ذات قواعد خشب مع اسفنج ضغط عالي (وقماش قديفة اجنبي) (بدون طبلات) /محلي								الوحدة	0511041		
العراق	منطقة الجنوب	البصرة	ميسان	ذي قار	المتن	القادسية	النجف	واسط	كربلاء	بابل	منطقة الوسط	صلاح الدين	بغداد	الانبار	ديالى	كركوك	نينوى	منطقة كردستان	دهوك	اربييل	السليمانية	الشهر
Iraq	South Region	Basrah	Missan	Thi- Qar	Al-Muthana	Al-Qadisiya	Al-Najaf	Wasit	Kerbela	Babil	Middle Region	Salah Al-Deen	Baghdad	Al-anbar	Diala	Kirkuk	Nineveh	Kurdstan Region	Duhouk	Erbil	Sulaimaniya	Month
Governorate Center																						
1233000	1274444	1520000	1625000	1300000	800000	1300000	1200000	1450000	1375000	900000	1091667	—	1125000	—	950000	1200000	—	1250000	1700000	1300000	750000	Jan كانون الثاني
1231333	1268889	1520000	1625000	1300000	750000	1300000	1200000	1450000	1375000	900000	1091667	—	1125000	—	950000	1200000	—	1258333	1700000	1350000	725000	Feb شباط
1224667	1268889	1520000	1625000	1300000	750000	1300000	1200000	1450000	1375000	900000	1091667	—	1125000	—	950000	1200000	—	1225000	1700000	1250000	725000	Mar آذار
1232500	1268889	1520000	1625000	1300000	750000	1300000	1200000	1450000	1375000	900000	1156250	1350000	1125000	—	950000	1200000	—	1225000	1700000	1250000	725000	Apr نيسان
1230938	1268889	1520000	1625000	1300000	750000	1300000	1200000	1450000	1375000	900000	1156250	1350000	1125000	—	950000	1200000	—	1216667	1700000	1250000	700000	May ايار
1231063	1268889	1520000	1625000	1300000	750000	1300000	1200000	1450000	1375000	900000	1156250	1350000	1125000	—	950000	1200000	—	1217333	1700000	1250000	702000	Jun حزيران
1205021	1224259	1518333	1375000	1300000	750000	1300000	1200000	1300000	1375000	900000	1156250	1350000	1125000	—	950000	1200000	—	1212333	1700000	1250000	687000	Jul تموز
1201896	1218704	1518333	1375000	1300000	750000	1300000	1200000	1250000	1375000	900000	1156250	1350000	1125000	—	950000	1200000	—	1212333	1700000	1250000	687000	Aug اب
1201896	1218704	1518333	1375000	1300000	750000	1300000	1200000	1250000	1375000	900000	1156250	1350000	1125000	—	950000	1200000	—	1212333	1700000	1250000	687000	Sep ايلول
1201896	1218704	1518333	1375000	1300000	750000	1300000	1200000	1250000	1375000	900000	1156250	1350000	1125000	—	950000	1200000	—	1212333	1700000	1250000	687000	Oct تشرين الاول
1201896	1218704	1518333	1375000	1300000	750000	1300000	1200000	1250000	1375000	900000	1156250	1350000	1125000	—	950000	1200000	—	1212333	1700000	1250000	687000	Nov تشرين الثاني
1186271	1218704	1518333	1375000	1300000	750000	1300000	1200000	1250000	1375000	900000	1156250	1350000	1125000	—	950000	1200000	—	1129000	1700000	1000000	687000	Dec كانون الاول
1034011	1244722	1519167	1500000	1300000	754167	1300000	1200000	1354167	1375000	900000	790000	1350000	1125000	—	950000	1200000	—	1215250	1700000	1241667	704083	Average المعدل
Qhada Center																						
1314231	1295000	1410000	1900000	1300000	900000	—	1200000	1300000	1400000	950000	1350000	—	—	—	1200000	1500000	—	1341667	1650000	1700000	675000	Jan كانون الثاني
1302692	1276250	1410000	1900000	1300000	750000	—	1200000	1300000	1400000	950000	1350000	—	—	—	1200000	1500000	—	1341667	1650000	1700000	675000	Feb شباط
1287308	1276250	1410000	1900000	1300000	750000	—	1200000	1300000	1400000	950000	1350000	—	—	—	1200000	1500000	—	1275000	1650000	1500000	675000	Mar آذار
1291786	1276250	1410000	1900000	1300000	750000	—	1200000	1300000	1400000	950000	1333333	1300000	—	—	1200000	1500000	—	1291667	1650000	1550000	675000	Apr نيسان
1291786	1276250	1410000	1900000	1300000	750000	—	1200000	1300000	1400000	950000	1333333	1300000	—	—	1200000	1500000	—	1291667	1650000	1550000	675000	May ايار
1291786	1276250	1410000	1900000	1300000	750000	—	1200000	1300000	1400000	950000	1333333	1300000	—	—	1200000	1500000	—	1291667	1650000	1550000	675000	Jun حزيران
1263214	1226250	1410000	1500000	1300000	750000	—	1200000	1300000	1400000	950000	1333333	1300000	—	—	1200000	1500000	—	1291667	1650000	1550000	675000	Jul تموز
1263214	1226250	1410000	1500000	1300000	750000	—	1200000	1300000	1400000	950000	1333333	1300000	—	—	1200000	1500000	—	1291667	1650000	1550000	675000	Aug اب
1263214	1226250	1410000	1500000	1300000	750000	—	1200000	1300000	1400000	950000	1333333	1300000	—	—	1200000	1500000	—	1291667	1650000	1550000	675000	Sep ايلول
1238214	1226250	1410000	1500000	1300000	750000	—	1200000	1300000	1400000	950000	1333333	1300000	—	—	1200000	1500000	—	1175000	1600000	1250000	675000	Oct تشرين الاول
1238214	1226250	1410000	1500000	1300000	750000	—	1200000	1300000	1400000	950000	1333333	1300000	—	—	1200000	1500000	—	1175000	1600000	1250000	675000	Nov تشرين الثاني
1220357	1226250	1410000	1500000	1300000	750000	—	1200000	1300000	1400000	950000	1333333	1300000	—	—	1200000	1500000	—	1091667	1600000	1000000	675000	Dec كانون الاول
1272143	1252813	1410000	1700000	1300000	762500	—	1200000	1300000	1400000	950000	1333333	1300000	—	—	1200000	1500000	—	1262500	1637500	1475000	675000	Average المعدل
Governorate Average Price																						
1266833	1285000	1465000	1762500	1300000	850000	1300000	1200000	1375000	1387500	925000	1183333	—	1125000	—	1075000	1350000	—	1295833	1675000	1500000	712500	Jan كانون الثاني
1261000	1273889	1465000	1762500	1300000	750000	1300000	1200000	1375000	1387500	925000	1183333	—	1125000	—	1075000	1350000	—	1300000	1675000	1525000	700000	Feb شباط
1251000	1273889	1465000	1762500	1300000	750000	1300000	1200000	1375000	1387500	925000	1183333	—	1125000	—	1075000	1350000	—	1250000	1675000	1375000	700000	Mar آذار
1257188	1273889	1465000	1762500	1300000	750000	1300000	1200000	1375000	1387500	925000	1218750	1325000	1125000	—	1075000	1350000	—	1258333	1675000	1400000	700000	Apr نيسان
1256406	1273889	1465000	1762500	1300000	750000	1300000	1200000	1375000	1387500	925000	1218750	1325000	1125000	—	1075000	1350000	—	1254167	1675000	1400000	687500	May ايار
1256469	1273889	1465000	1762500	1300000	750000	1300000	1200000	1375000	1387500	925000	1218750	1325000	1125000	—	1075000	1350000	—	1254500	1675000	1400000	688500	Jun حزيران
1230948	1229352	1464167	1437500	1300000	750000	1300000	1200000	1300000	1387500	925000	1218750	1325000	1125000	—	1075000	1350000	—	1252000	1675000	1400000	681000	Jul تموز
1229385	1226574	1464167	1437500	1300000	750000	1300000	1200000	1275000	1387500	925000	1218750	1325000	1125000	—	1075000	1350000	—	1252000	1675000	1400000	681000	Aug اب
1229385	1226574	1464167	1437500	1300000	750000	1300000	1200000	1275000	1387500	925000	1218750	1325000	1125000	—	1075000	1350000	—	1252000	1675000	1400000	681000	Sep ايلول
1218448	1226574	1464167	1437500	1300000	750000	1300000	1200000	1275000	1387500	925000	1218750	1325000	1125000	—	1075000	1350000	—	1193667	1650000	1250000	681000	Oct تشرين الاول
1218448	1226574	1464167	1437500	1300000	750000	1300000	1200000	1275000	1387500	925000	1218750	1325000	1125000	—	1075000	1350000	—	1193667	1650000	1250000	681000	Nov تشرين الثاني
1202823	1226574	1464167	1437500	1300000	750000	1300000	1200000	1275000	1387500	925000	1218750	1325000	1125000	—	1075000	1350000	—	1110333	1650000	1000000	681000	Dec كانون الاول
1240883	1251389	1464584	1600000	1300000	758333	1300000	1200000	1327083	1387500	925000	1218750	1325000	1125000	—	1075000	1350000	—	1238875	1668750	1358333	689542	Average المعدل

0511131		Meter	Kitchen Counter Price for One Meter (Aluminum)								سعر المتر الواحد لدولاب مطبخ الألمنيوم أرضي بدون ملحق حجم وسط (الألمنيوم مستورد وشد محلي)								متر	0511131		
العراق	منطقة الجنوب	البصرة	ميسان	ذي قار	المتنى	القادسية	النجف	واسط	كربلاء	بابل	منطقة الوسط	صلاح الدين	بغداد	الانبار	ديالى	كركوك	نينوى	منطقة كردستان	دهوك	اربيل	السليمانية	الشهر
Iraq	South Region	Basrah	Missan	Thi- Qar	Al-Muthana	Al-Qadisiya	Al-Najaf	Wasit	Kerbela	Babil	Middle Region	Salah Al-Deen	Baghdad	Al-anbar	Diala	Kirkuk	Nineveh	Kurdistan Region	Duhouk	Erbil	Sulaimaniya	Month
المحافظة مركز Governorate Center																						
144889	141111	167500	140000	120000	165000	150000	150000	132500	120000	125000	153611	—	147500	—	153333	160000	—	147500	117500	130000	195000	Jan كانون الثاني
144889	141111	167500	140000	120000	165000	150000	150000	132500	120000	125000	153611	—	147500	—	153333	160000	—	147500	117500	130000	195000	Feb شباط
143722	140833	165000	140000	120000	165000	150000	150000	132500	120000	125000	149444	—	135000	—	153333	160000	—	146667	115000	130000	195000	Mar اذار
144115	140833	165000	140000	120000	165000	150000	150000	132500	120000	125000	149583	150000	135000	—	153333	160000	—	146667	115000	130000	195000	Apr نيسان
143802	140833	165000	140000	120000	165000	150000	150000	132500	120000	125000	149583	150000	135000	—	153333	160000	—	145000	115000	130000	190000	May ايار
143615	140833	165000	140000	120000	165000	150000	150000	132500	120000	125000	149583	150000	135000	—	153333	160000	—	144000	115000	130000	187000	Jun حزيران
143583	140556	162500	140000	120000	165000	150000	150000	132500	120000	125000	149583	150000	135000	—	153333	160000	—	144667	115000	130000	189000	Jul تموز
142021	140556	162500	140000	120000	165000	150000	150000	132500	120000	125000	143333	125000	135000	—	153333	160000	—	144667	115000	130000	189000	Aug اب
142021	140556	162500	140000	120000	165000	150000	150000	132500	120000	125000	143333	125000	135000	—	153333	160000	—	144667	115000	130000	189000	Sep ايلول
142021	140556	162500	140000	120000	165000	150000	150000	132500	120000	125000	143333	125000	135000	—	153333	160000	—	144667	115000	130000	189000	Oct تشرين الاول
142021	140556	162500	140000	120000	165000	150000	150000	132500	120000	125000	143333	125000	135000	—	153333	160000	—	144667	115000	130000	189000	Nov تشرين الثاني
142021	140556	162500	140000	120000	165000	150000	150000	132500	120000	125000	143333	125000	135000	—	153333	160000	—	144667	115000	130000	189000	Dec كانون الاول
143096	140741	164167	140000	120000	165000	150000	150000	132500	120000	125000	146632	136111	137083	—	153333	160000	—	145445	115417	130000	190917	Average المعدل
مركز القضاء Qhada Center																						
137667	140278	167500	140000	120000	165000	140000	150000	135000	120000	125000	139167	—	147500	—	145000	125000	—	128333	120000	115000	150000	Jan كانون الثاني
137000	140278	167500	140000	120000	165000	140000	150000	135000	120000	125000	139167	—	147500	—	145000	125000	—	125000	110000	115000	150000	Feb شباط
136167	140278	167500	140000	120000	165000	140000	150000	135000	120000	125000	135000	—	135000	—	145000	125000	—	125000	110000	115000	150000	Mar اذار
135781	140278	167500	140000	120000	165000	140000	150000	135000	120000	125000	133750	130000	135000	—	145000	125000	—	125000	110000	115000	150000	Apr نيسان
135469	140278	167500	140000	120000	165000	140000	150000	135000	120000	125000	132500	125000	135000	—	145000	125000	—	125000	110000	115000	150000	May ايار
135469	140278	167500	140000	120000	165000	140000	150000	135000	120000	125000	132500	125000	135000	—	145000	125000	—	125000	110000	115000	150000	Jun حزيران
135469	140278	167500	140000	120000	165000	140000	150000	135000	120000	125000	132500	125000	135000	—	145000	125000	—	125000	110000	115000	150000	Jul تموز
135469	140278	167500	140000	120000	165000	140000	150000	135000	120000	125000	132500	125000	135000	—	145000	125000	—	125000	110000	115000	150000	Aug اب
135469	140278	167500	140000	120000	165000	140000	150000	135000	120000	125000	132500	125000	135000	—	145000	125000	—	125000	110000	115000	150000	Sep ايلول
135469	140278	167500	140000	120000	165000	140000	150000	135000	120000	125000	132500	125000	135000	—	145000	125000	—	125000	110000	115000	150000	Oct تشرين الاول
135469	140278	167500	140000	120000	165000	140000	150000	135000	120000	125000	132500	125000	135000	—	145000	125000	—	125000	110000	115000	150000	Nov تشرين الثاني
135469	140278	167500	140000	120000	165000	140000	150000	135000	120000	125000	132500	125000	135000	—	145000	125000	—	125000	110000	115000	150000	Dec كانون الاول
135686	140278	167500	140000	120000	165000	140000	150000	135000	120000	125000	133160	125556	137083	—	145000	125000	—	125278	110833	115000	150000	Average المعدل
Governorate Average Price																						
141278	140694	167500	140000	120000	165000	145000	150000	133750	120000	125000	146389	—	147500	—	149167	142500	—	137917	118750	122500	172500	Jan كانون الثاني
140944	140694	167500	140000	120000	165000	145000	150000	133750	120000	125000	146389	—	147500	—	149167	142500	—	136250	113750	122500	172500	Feb شباط
139944	140556	166250	140000	120000	165000	145000	150000	133750	120000	125000	142222	—	135000	—	149167	142500	—	135833	112500	122500	172500	Mar اذار
139948	140556	166250	140000	120000	165000	145000	150000	133750	120000	125000	141667	140000	135000	—	149167	142500	—	135833	112500	122500	172500	Apr نيسان
139635	140556	166250	140000	120000	165000	145000	150000	133750	120000	125000	141042	137500	135000	—	149167	142500	—	135000	112500	122500	170000	May ايار
139542	140556	166250	140000	120000	165000	145000	150000	133750	120000	125000	141042	137500	135000	—	149167	142500	—	134500	112500	122500	168500	Jun حزيران
139526	140417	165000	140000	120000	165000	145000	150000	133750	120000	125000	141042	137500	135000	—	149167	142500	—	134833	112500	122500	169500	Jul تموز
138745	140417	165000	140000	120000	165000	145000	150000	133750	120000	125000	137917	125000	135000	—	149167	142500	—	134833	112500	122500	169500	Aug اب
138745	140417	165000	140000	120000	165000	145000	150000	133750	120000	125000	137917	125000	135000	—	149167	142500	—	134833	112500	122500	169500	Sep ايلول
138745	140417	165000	140000	120000	165000	145000	150000	133750	120000	125000	137917	125000	135000	—	149167	142500	—	134833	112500	122500	169500	Oct تشرين الاول
138745	140417	165000	140000	120000	165000	145000	150000	133750	120000	125000	137917	125000	135000	—	149167	142500	—	134833	112500	122500	169500	Nov تشرين الثاني
138745	140417	165000	140000	120000	165000	145000	150000	133750	120000	125000	137917	125000	135000	—	149167	142500	—	134833	112500	122500	169500	Dec كانون الاول
139391	140509	165833	140000	120000	165000	145000	150000	133750	120000	125000	139896	130833	137083	—	149167	142500	—	135361	113125	122500	170458	Average المعدل

Table (19) Carpet Prices by Governorates, Regions and Months for year 2017

جدول (19) اسعار السجاد حسب المحافظات والمناطق والاشهر لسنة 2017

0512011		One	Turkish First Class Carpet (3m*4m) Size								سجادة قياس (3*4 متر) / تركية							الواحدة	0512011			
العراق	منطقة الجنوب	البصرة	ميسان	ذي قار	المتن	القادسية	النجف	واسط	كربلاء	بابل	منطقة الوسط	صلاح الدين	بغداد	الانبار	ديالى	كركوك	نينوى	منطقة كردستان	دهوك	اربيل	السليمانية	الشهر
Iraq	South Region	Basrah	Missan	Thi- Qar	Al-Muthana	Al-Qadisiya	Al-Najaf	Wasit	Kerbela	Babil	Middle Region	Salah Al-Deen	Baghdad	Al-anbar	Diala	Kirkuk	Nineveh	Kurdstan Region	Duhouk	Erbil	Sulaimaniya	Month
المحافظة Governorate Center																						
248667	243333	345000	200000	200000	185000	200000	320000	275000	227500	237500	215000	—	205000	—	215000	225000	—	298333	220000	400000	275000	Jan كانون الثاني
244667	240556	345000	200000	200000	185000	200000	320000	262500	227500	225000	216667	—	205000	—	220000	225000	—	285000	200000	380000	275000	Feb شباط
245500	241944	345000	200000	200000	185000	200000	320000	275000	227500	225000	216667	—	205000	—	220000	225000	—	285000	200000	380000	275000	Mar آذار
245156	241944	345000	200000	200000	185000	200000	320000	275000	227500	225000	222500	240000	205000	—	220000	225000	—	285000	200000	380000	275000	Apr نيسان
245469	242500	345000	200000	200000	190000	200000	320000	275000	227500	225000	222500	240000	205000	—	220000	225000	—	285000	200000	380000	275000	May ايار
245469	242500	345000	200000	200000	190000	200000	320000	275000	227500	225000	222500	240000	205000	—	220000	225000	—	285000	200000	380000	275000	Jun حزيران
245469	242500	345000	200000	200000	190000	200000	320000	275000	227500	225000	222500	240000	205000	—	220000	225000	—	285000	200000	380000	275000	Jul تموز
245469	242500	345000	200000	200000	190000	200000	320000	275000	227500	225000	222500	240000	205000	—	220000	225000	—	285000	200000	380000	275000	Aug اب
245469	242500	345000	200000	200000	190000	200000	320000	275000	227500	225000	222500	240000	205000	—	220000	225000	—	285000	200000	380000	275000	Sep ايلول
245469	242500	345000	200000	200000	190000	200000	320000	275000	227500	225000	222500	240000	205000	—	220000	225000	—	285000	200000	380000	275000	Oct تشرين الاول
248750	243889	345000	200000	200000	190000	200000	320000	287500	227500	225000	232500	240000	255000	—	210000	225000	—	285000	200000	380000	275000	Nov تشرين الثاني
248438	243889	345000	200000	200000	190000	200000	320000	287500	227500	225000	231250	240000	255000	—	205000	225000	—	285000	200000	380000	275000	Dec كانون الاول
246068	242546	345000	200000	200000	188333	200000	320000	276042	227500	226042	223958	240000	213333	—	217500	225000	—	286111	201667	381667	275000	Average المعدل
مركز القضاء Qhada Center																						
230667	242778	330000	200000	200000	180000	180000	320000	300000	225000	250000	213333	—	215000	—	245000	180000	—	211667	215000	180000	240000	Jan كانون الثاني
229167	240278	330000	200000	200000	180000	180000	320000	300000	225000	227500	213333	—	215000	—	245000	180000	—	211667	215000	180000	240000	Feb شباط
232500	240278	330000	200000	200000	180000	180000	320000	300000	225000	227500	213333	—	215000	—	245000	180000	—	228333	215000	230000	240000	Mar آذار
232031	240278	330000	200000	200000	180000	180000	320000	300000	225000	227500	216250	225000	215000	—	245000	180000	—	228333	215000	230000	240000	Apr نيسان
232031	240278	330000	200000	200000	180000	180000	320000	300000	225000	227500	216250	225000	215000	—	245000	180000	—	228333	215000	230000	240000	May ايار
232031	240278	330000	200000	200000	180000	180000	320000	300000	225000	227500	216250	225000	215000	—	245000	180000	—	228333	215000	230000	240000	Jun حزيران
232031	240278	330000	200000	200000	180000	180000	320000	300000	225000	227500	216250	225000	215000	—	245000	180000	—	228333	215000	230000	240000	Jul تموز
232031	240278	330000	200000	200000	180000	180000	320000	300000	225000	227500	216250	225000	215000	—	245000	180000	—	228333	215000	230000	240000	Aug اب
232031	240278	330000	200000	200000	180000	180000	320000	300000	225000	227500	216250	225000	215000	—	245000	180000	—	228333	215000	230000	240000	Sep ايلول
232031	240278	330000	200000	200000	180000	180000	320000	300000	225000	227500	216250	225000	215000	—	245000	180000	—	228333	215000	230000	240000	Oct تشرين الاول
234531	240278	330000	200000	200000	180000	180000	320000	300000	225000	227500	226250	225000	255000	—	245000	180000	—	228333	215000	230000	240000	Nov تشرين الثاني
236250	242222	355000	200000	200000	180000	180000	320000	292500	225000	227500	230000	225000	270000	—	245000	180000	—	226667	210000	230000	240000	Dec كانون الاول
232188	240648	332083	200000	200000	180000	180000	320000	299375	225000	229375	218229	225000	222917	—	245000	180000	—	225417	214583	221667	240000	Average المعدل
معدل سعر المحافظة Governorate Average Price																						
239667	243056	337500	200000	200000	182500	190000	320000	287500	226250	243750	214167	—	210000	—	230000	202500	—	255000	217500	290000	257500	Jan كانون الثاني
236917	240417	337500	200000	200000	182500	190000	320000	281250	226250	226250	215000	—	210000	—	232500	202500	—	248333	207500	280000	257500	Feb شباط
239000	241111	337500	200000	200000	182500	190000	320000	287500	226250	226250	215000	—	210000	—	232500	202500	—	256667	207500	305000	257500	Mar آذار
238594	241111	337500	200000	200000	182500	190000	320000	287500	226250	226250	219375	232500	210000	—	232500	202500	—	256667	207500	305000	257500	Apr نيسان
238750	241389	337500	200000	200000	185000	190000	320000	287500	226250	226250	219375	232500	210000	—	232500	202500	—	256667	207500	305000	257500	May ايار
238750	241389	337500	200000	200000	185000	190000	320000	287500	226250	226250	219375	232500	210000	—	232500	202500	—	256667	207500	305000	257500	Jun حزيران
238750	241389	337500	200000	200000	185000	190000	320000	287500	226250	226250	219375	232500	210000	—	232500	202500	—	256667	207500	305000	257500	Jul تموز
238750	241389	337500	200000	200000	185000	190000	320000	287500	226250	226250	219375	232500	210000	—	232500	202500	—	256667	207500	305000	257500	Aug اب
238750	241389	337500	200000	200000	185000	190000	320000	287500	226250	226250	219375	232500	210000	—	232500	202500	—	256667	207500	305000	257500	Sep ايلول
238750	241389	337500	200000	200000	185000	190000	320000	287500	226250	226250	219375	232500	210000	—	232500	202500	—	256667	207500	305000	257500	Oct تشرين الاول
241641	242083	337500	200000	200000	185000	190000	320000	293750	226250	226250	229375	232500	255000	—	227500	202500	—	256667	207500	305000	257500	Nov تشرين الثاني
242344	243056	350000	200000	200000	185000	190000	320000	290000	226250	226250	230625	232500	262500	—	225000	202500	—	255833	205000	305000	257500	Dec كانون الاول
239128	241597	338542	200000	200000	184167	190000	320000	287708	226250	227708	221094	232500	218125	—	231250	202500	—	255764	208125	301667	257500	Average المعدل

Table (20) counterpane Prices by Governorates, Regions and Months for year 2017

جدول (20) اسعار شراشف ومفروشات حسب المحافظات والمناطق والاشهر لسنة 2017

0513031		One	Fur Blanket Double Size /Tow Sides/Turkish									بطانية نفرين نوعية جيدة فرو سمكة /تركي							الواحدة	0513031		
العراق	منطقة الجنوب	البصرة	ميسان	ذي قار	المتنى	القادسية	النجف	واسط	كربلاء	بابل	منطقة الوسط	صلاح الدين	بغداد	الانبار	ديالى	كركوك	نينوى	منطقة كردستان	دهوك	اربييل	السليمانية	الشهر
Iraq	South Region	Basrah	Missan	Thi- Qar	Al-Muthana	Al-Qadisiya	Al-Najaf	Wasit	Kerbela	Babil	Middle Region	Salah Al-Deen	Baghdad	Al-anbar	Diala	Kirkuk	Nineveh	Kurdstan Region	Duhouk	Erbil	Sulaimaniya	Month
Governorate Center																						
41489	39944	44000	27500	35000	40000	35000	48000	47500	37500	45000	41722	—	42500	—	42667	40000	—	45889	57667	45000	35000	Jan كانون الثاني
41689	39944	44000	27500	35000	40000	35000	48000	47500	37500	45000	41722	—	42500	—	42667	40000	—	46889	57667	48000	35000	Feb شباط
41978	39944	44000	27500	35000	40000	35000	48000	47500	37500	45000	41722	—	42500	—	42667	40000	—	48333	60000	50000	35000	Mar آذار
42042	39944	44000	27500	35000	40000	35000	48000	47500	37500	45000	42542	45000	42500	—	42667	40000	—	47667	58000	50000	35000	Apr نيسان
41635	39944	44000	27500	35000	40000	35000	48000	47500	37500	45000	42542	45000	42500	—	42667	40000	—	45500	56500	45000	35000	May ايار
41323	39944	44000	27500	35000	40000	35000	48000	47500	37500	45000	42542	45000	42500	—	42667	40000	—	43833	56500	40000	35000	Jun حزيران
41323	39944	44000	27500	35000	40000	35000	48000	47500	37500	45000	42542	45000	42500	—	42667	40000	—	43833	56500	40000	35000	Jul تموز
41323	39944	44000	27500	35000	40000	35000	48000	47500	37500	45000	42542	45000	42500	—	42667	40000	—	43833	56500	40000	35000	Aug اب
41323	39944	44000	27500	35000	40000	35000	48000	47500	37500	45000	42542	45000	42500	—	42667	40000	—	43833	56500	40000	35000	Sep ايلول
41323	39944	44000	27500	35000	40000	35000	48000	47500	37500	45000	42542	45000	42500	—	42667	40000	—	43833	56500	40000	35000	Oct تشرين الاول
41063	39778	44000	27500	35000	38500	35000	48000	47500	37500	45000	41875	45000	42500	—	40000	40000	—	43833	56500	40000	35000	Nov تشرين الثاني
41047	39583	44000	27500	35000	36750	35000	48000	47500	37500	45000	42250	45000	42500	—	41500	40000	—	43833	56500	40000	35000	Dec كانون الاول
41514	39900	44000	27500	35000	39604	35000	48000	47500	37500	45000	42462	45000	42500	—	42347	40000	—	45093	57111	43167	35000	Average المعدل
Qhada Center																						
40233	39778	42500	30000	35000	40000	30000	48000	47500	40000	45000	40000	—	42500	—	37500	40000	—	41833	52500	40000	33000	Jan كانون الثاني
40233	39778	42500	30000	35000	40000	30000	48000	47500	40000	45000	40000	—	42500	—	37500	40000	—	41833	52500	40000	33000	Feb شباط
40200	39722	42000	30000	35000	40000	30000	48000	47500	40000	45000	40000	—	42500	—	37500	40000	—	41833	52500	40000	33000	Mar آذار
40031	39722	42000	30000	35000	40000	30000	48000	47500	40000	45000	40000	40000	42500	—	37500	40000	—	41000	50000	40000	33000	Apr نيسان
39875	39722	42000	30000	35000	40000	30000	48000	47500	40000	45000	40000	40000	42500	—	37500	40000	—	40167	47500	40000	33000	May ايار
39875	39722	42000	30000	35000	40000	30000	48000	47500	40000	45000	40000	40000	42500	—	37500	40000	—	40167	47500	40000	33000	Jun حزيران
39875	39722	42000	30000	35000	40000	30000	48000	47500	40000	45000	40000	40000	42500	—	37500	40000	—	40167	47500	40000	33000	Jul تموز
39875	39722	42000	30000	35000	40000	30000	48000	47500	40000	45000	40000	40000	42500	—	37500	40000	—	40167	47500	40000	33000	Aug اب
39875	39722	42000	30000	35000	40000	30000	48000	47500	40000	45000	40000	40000	42500	—	37500	40000	—	40167	47500	40000	33000	Sep ايلول
39875	39722	42000	30000	35000	40000	30000	48000	47500	40000	45000	40000	40000	42500	—	37500	40000	—	40167	47500	40000	33000	Oct تشرين الاول
39875	39722	42000	30000	35000	40000	30000	48000	47500	40000	45000	40000	40000	42500	—	37500	40000	—	40167	47500	40000	33000	Nov تشرين الثاني
40031	39222	37500	30000	35000	40000	30000	48000	47500	40000	45000	40000	40000	42500	—	37500	40000	—	42500	47500	40000	40000	Dec كانون الاول
39984	39690	41708	30000	35000	40000	30000	48000	47500	40000	45000	40000	40000	42500	—	37500	40000	—	40847	48958	40000	33583	Average المعدل
Governorate Average Price																						
40861	39861	43250	28750	35000	40000	32500	48000	47500	38750	45000	40861	—	42500	—	40083	40000	—	43861	55083	42500	34000	Jan كانون الثاني
40961	39861	43250	28750	35000	40000	32500	48000	47500	38750	45000	40861	—	42500	—	40083	40000	—	44361	55083	44000	34000	Feb شباط
41089	39833	43000	28750	35000	40000	32500	48000	47500	38750	45000	40861	—	42500	—	40083	40000	—	45083	56250	45000	34000	Mar آذار
41036	39833	43000	28750	35000	40000	32500	48000	47500	38750	45000	41271	42500	42500	—	40083	40000	—	44333	54000	45000	34000	Apr نيسان
40755	39833	43000	28750	35000	40000	32500	48000	47500	38750	45000	41271	42500	42500	—	40083	40000	—	42833	52000	42500	34000	May ايار
40599	39833	43000	28750	35000	40000	32500	48000	47500	38750	45000	41271	42500	42500	—	40083	40000	—	42000	52000	40000	34000	Jun حزيران
40599	39833	43000	28750	35000	40000	32500	48000	47500	38750	45000	41271	42500	42500	—	40083	40000	—	42000	52000	40000	34000	Jul تموز
40599	39833	43000	28750	35000	40000	32500	48000	47500	38750	45000	41271	42500	42500	—	40083	40000	—	42000	52000	40000	34000	Aug اب
40599	39833	43000	28750	35000	40000	32500	48000	47500	38750	45000	41271	42500	42500	—	40084	40000	—	42000	52000	40000	34000	Sep ايلول
40599	39833	43000	28750	35000	40000	32500	48000	47500	38750	45000	41271	42500	42500	—	40084	40000	—	42000	52000	40000	34000	Oct تشرين الاول
40469	39750	43000	28750	35000	39250	32500	48000	47500	38750	45000	40938	42500	42500	—	38750	40000	—	42000	52000	40000	34000	Nov تشرين الثاني
40539	39403	40750	28750	35000	38375	32500	48000	47500	38750	45000	41125	42500	42500	—	39500	40000	—	43167	52000	40000	37500	Dec كانون الاول
40749	39795	42854	28750	35000	39802	32500	48000	47500	38750	45000	41231	42500	42500	—	39924	40000	—	42970	53035	41583	34292	Average المعدل

Table (21) house instrument Prices by Governorates, Regions and Months for year 2017

جدول(21) اسعار الاجهزة المنزلية حسب المحافظات والمناطق والاشهر لسنة 2017

0531012		One Refrigerator of 18 Feet Size/Concord/Lebanese									ثلاجة 18 قدم /كونكورد لبناني							الواحدة		0531012		
العراق	منطقة الجنوب	البصرة	ميسان	ذي قار	المتن	القادسية	النجف	واسط	كربلاء	بابل	منطقة الوسط	صلاح الدين	بغداد	الانبار	ديالى	كركوك	نينوى	منطقة كردستان	دهوك	اربيل	السليمانية	الشهر
Iraq	South Region	Basrah	Missan	Thi- Qar	Al-Muthana	Al-Qadisiya	Al-Najaf	Wasit	Kerbela	Babil	Middle Region	Salah Al-Deen	Baghdad	Al-anbar	Diala	Kirkuk	Nineveh	Kurdstan Region	Duhouk	Erbil	Sulaimaniya	Month
Governorate Center																						
594778	627963	641667	600000	650000	625000	640000	650000	610000	605000	630000	583333	—	635000	—	625000	490000	—	506667	490000	550000	480000	Jan كانون الثاني
595511	628519	641667	600000	650000	640000	640000	650000	610000	605000	620000	585333	—	635000	—	625000	496000	—	506667	490000	550000	480000	Feb شباط
596178	629630	641667	600000	650000	650000	640000	650000	610000	605000	620000	585333	—	635000	—	625000	496000	—	506667	490000	550000	480000	Mar آذار
591104	629630	641667	600000	650000	650000	640000	650000	610000	605000	620000	570250	525000	635000	—	625000	496000	—	503333	480000	550000	480000	Apr نيسان
593292	633519	641667	600000	675000	650000	650000	650000	610000	605000	620000	570250	525000	635000	—	625000	496000	—	503333	480000	550000	480000	May ايار
593104	633519	641667	600000	675000	650000	650000	650000	610000	605000	620000	570250	525000	635000	—	625000	496000	—	502333	480000	550000	477000	Jun حزيران
597750	641667	640000	675000	675000	650000	650000	650000	610000	605000	620000	570250	525000	635000	—	625000	496000	—	502667	480000	550000	478000	Jul تموز
597594	641389	637500	675000	675000	650000	650000	650000	610000	605000	620000	570250	525000	635000	—	625000	496000	—	502667	480000	550000	478000	Aug اب
597594	641389	637500	675000	675000	650000	650000	650000	610000	605000	620000	570250	525000	635000	—	625000	496000	—	502667	480000	550000	478000	Sep ايلول
597594	641389	637500	675000	675000	650000	650000	650000	610000	605000	620000	570250	525000	635000	—	625000	496000	—	502667	480000	550000	478000	Oct تشرين الاول
597594	641389	637500	675000	675000	650000	650000	650000	610000	605000	620000	576500	550000	635000	—	625000	496000	—	494333	480000	525000	478000	Nov تشرين الثاني
597594	641389	637500	675000	675000	650000	650000	650000	610000	605000	620000	576500	550000	635000	—	625000	496000	—	494333	480000	525000	478000	Dec كانون الاول
594793	635949	639792	637500	666667	647083	646667	650000	610000	605000	620833	571514	530556	635000	—	625000	495500	—	502361	482500	545833	478750	Average المعدل
Qhada Center																						
587611	615741	591667	600000	650000	625000	640000	650000	550000	600000	635000	577500	—	645000	—	587500	500000	—	513333	490000	550000	500000	Jan كانون الثاني
588944	617963	591667	600000	650000	650000	640000	650000	550000	600000	630000	577500	—	645000	—	587500	500000	—	513333	490000	550000	500000	Feb شباط
592278	623519	591667	600000	650000	700000	640000	650000	550000	600000	630000	577500	—	645000	—	587500	500000	—	513333	490000	550000	500000	Mar آذار
595885	629074	591667	600000	650000	750000	640000	650000	550000	600000	630000	583125	600000	645000	—	587500	500000	—	513333	490000	550000	500000	Apr نيسان
599010	634630	591667	600000	700000	750000	640000	650000	550000	600000	630000	583125	600000	645000	—	587500	500000	—	513333	490000	550000	500000	May ايار
596510	630185	591667	560000	700000	750000	640000	650000	550000	600000	630000	583125	600000	645000	—	587500	500000	—	513333	490000	550000	500000	Jun حزيران
602135	640185	591667	650000	700000	750000	640000	650000	550000	600000	630000	583125	600000	645000	—	587500	500000	—	513333	490000	550000	500000	Jul تموز
595885	629074	591667	650000	650000	750000	640000	650000	500000	600000	630000	583125	600000	645000	—	587500	500000	—	513333	490000	550000	500000	Aug اب
595885	629074	591667	650000	650000	750000	640000	650000	500000	600000	630000	583125	600000	645000	—	587500	500000	—	513333	490000	550000	500000	Sep ايلول
593073	626852	591667	650000	650000	730000	640000	650000	500000	600000	630000	576875	575000	645000	—	587500	500000	—	513333	490000	550000	500000	Oct تشرين الاول
587448	623519	591667	650000	650000	700000	640000	650000	500000	600000	630000	568125	550000	635000	—	587500	500000	—	505000	490000	525000	500000	Nov تشرين الثاني
587448	623519	591667	650000	650000	700000	640000	650000	500000	600000	630000	568125	550000	635000	—	587500	500000	—	505000	490000	525000	500000	Dec كانون الاول
593455	626945	591667	621667	662500	717083	640000	650000	529167	600000	630417	579236	586111	643333	—	587500	500000	—	511944	490000	545833	500000	Average المعدل
Governorate Average Price																						
594137	621852	616667	600000	650000	625000	640000	650000	580000	602500	632500	580417	—	640000	—	606250	495000	—	490000	490000	—	490000	Jan كانون الثاني
595244	623241	616667	600000	650000	645000	640000	650000	580000	602500	625000	581417	—	640000	—	606250	498000	—	490000	490000	—	490000	Feb شباط
594228	626574	616667	600000	650000	675000	640000	650000	580000	602500	625000	581417	—	640000	—	606250	498000	—	510000	490000	550000	490000	Mar آذار
593495	629352	616667	600000	650000	700000	640000	650000	580000	602500	625000	576688	562500	640000	—	606250	498000	—	508333	485000	550000	490000	Apr نيسان
596151	634074	616667	600000	687500	700000	645000	650000	580000	602500	625000	576688	562500	640000	—	606250	498000	—	508333	485000	550000	490000	May ايار
594807	631852	616667	580000	687500	700000	645000	650000	580000	602500	625000	576688	562500	640000	—	606250	498000	—	507833	485000	550000	488500	Jun حزيران
599943	640926	615833	662500	687500	700000	645000	650000	580000	602500	625000	576688	562500	640000	—	606250	498000	—	508000	485000	550000	489000	Jul تموز
596740	635231	614583	662500	662500	700000	645000	650000	555000	602500	625000	576688	562500	640000	—	606250	498000	—	508000	485000	550000	489000	Aug اب
596740	635231	614583	662500	662500	700000	645000	650000	555000	602500	625000	576688	562500	640000	—	606250	498000	—	508000	485000	550000	489000	Sep ايلول
595333	634120	614583	662500	662500	690000	645000	650000	555000	602500	625000	573563	550000	640000	—	606250	498000	—	508000	485000	550000	489000	Oct تشرين الاول
592521	632454	614583	662500	662500	675000	645000	650000	555000	602500	625000	572313	550000	635000	—	606250	498000	—	499667	485000	525000	489000	Nov تشرين الثاني
592521	632454	614583	662500	662500	675000	645000	650000	555000	602500	625000	572313	550000	635000	—	606250	498000	—	499667	485000	525000	489000	Dec كانون الاول
594072	631447	615729	629583	664583	682083	643333	650000	569583	602500	625625	575375	558333	639167	—	606250	497750	—	506875	486250	545000	489375	Average المعدل

Con. Table (21)

تابع جدول (21)

0531021		One	Washing machine 11Kg /Samsung/Thailand								غسالة ملابس كهربائية 11 كغم فل اوتوماتيك (نو فتحة من الاعلى) بدون هيتز وعدد الدورات 700 دورة بالدقيقة نوع سامسونغ /تايلندي								الوحدة	0531021		
العراق	منطقة الجنوب	البصرة	ميسان	ذي قار	المتنى	القادسية	النجف	واسط	كربلاء	بابل	منطقة الوسط	صلاح الدين	بغداد	الانبار	ديالى	كركوك	نينوى	منطقة كردستان	دهوك	اربيل	السليمانية	الشهر
Iraq	South Region	Basrah	Missan	Thi- Qar	Al-Muthana	Al-Qadisiya	Al-Najaf	Wasit	Kerbela	Babil	Middle Region	Salah Al-Deen	Baghdad	Al-anbar	Diala	Kirkuk	Nineveh	Kurdstan Region	Duhouk	Erbil	Sulaimaniya	Month
المحافظة Governorate Center																						
428583	424583	403750	550000	435000	350000	450000	450000	422500	370000	390000	395167	—	345000	—	387500	453000	—	474000	400000	450000	572000	Jan كانون الثاني
429889	426204	408333	550000	435000	350000	450000	450000	422500	370000	400000	396833	—	345000	—	387500	458000	—	474000	400000	450000	572000	Feb شباط
429889	426204	408333	550000	435000	350000	450000	450000	422500	370000	400000	396833	—	345000	—	387500	458000	—	474000	400000	450000	572000	Mar آذار
429297	425694	403750	550000	435000	350000	450000	450000	422500	370000	400000	403875	425000	345000	—	387500	458000	—	474000	400000	450000	572000	Apr نيسان
437141	439861	403750	550000	435000	350000	500000	450000	500000	370000	400000	403875	425000	345000	—	387500	458000	—	473333	400000	450000	570000	May ايار
437141	439861	403750	550000	435000	350000	500000	450000	500000	370000	400000	403875	425000	345000	—	387500	458000	—	473333	400000	450000	570000	Jun حزيران
436813	438611	405000	537500	435000	350000	500000	450000	500000	370000	400000	403875	425000	345000	—	387500	458000	—	475333	400000	450000	576000	Jul تموز
436813	438611	405000	537500	435000	350000	500000	450000	500000	370000	400000	403875	425000	345000	—	387500	458000	—	475333	400000	450000	576000	Aug اب
431250	437500	400000	537500	435000	345000	500000	450000	500000	370000	400000	397625	425000	345000	—	362500	458000	—	457333	400000	450000	522000	Sep ايلول
430469	437222	400000	537500	435000	342500	500000	450000	500000	370000	400000	397625	425000	345000	—	362500	458000	—	454000	400000	450000	512000	Oct تشرين الاول
434219	442500	400000	537500	435000	340000	500000	450000	550000	370000	400000	388250	425000	307500	—	362500	458000	—	470667	400000	500000	512000	Nov تشرين الثاني
434219	442500	400000	537500	435000	340000	500000	450000	550000	370000	400000	388250	425000	307500	—	362500	458000	—	470667	400000	500000	512000	Dec كانون الاول
368274	434946	403472	543750	435000	347292	483333	450000	482500	370000	399167	400125	425000	338750	—	379167	457583	—	470500	400000	458333	553167	Average المعدل
مركز القضاء Qhada Center																						
427607	445938	442500	550000	435000	420000	—	450000	475000	400000	395000	409667	—	355000	—	425000	449000	—	396667	410000	450000	330000	Jan كانون الثاني
427607	445938	442500	550000	435000	420000	—	450000	475000	400000	395000	409667	—	355000	—	425000	449000	—	396667	410000	450000	330000	Feb شباط
427607	445938	442500	550000	435000	420000	—	450000	475000	400000	395000	409667	—	355000	—	425000	449000	—	396667	410000	450000	330000	Mar آذار
425100	445938	442500	550000	435000	420000	—	450000	475000	400000	395000	407250	400000	355000	—	425000	449000	—	393333	400000	450000	330000	Apr نيسان
425100	445938	442500	550000	435000	420000	—	450000	475000	400000	395000	407250	400000	355000	—	425000	449000	—	393333	400000	450000	330000	May ايار
425100	445938	442500	550000	435000	420000	—	450000	475000	400000	395000	407250	400000	355000	—	425000	449000	—	393333	400000	450000	330000	Jun حزيران
421767	439688	442500	500000	435000	420000	—	450000	475000	400000	395000	407250	400000	355000	—	425000	449000	—	393333	400000	450000	330000	Jul تموز
421767	439688	442500	500000	435000	420000	—	450000	475000	400000	395000	407250	400000	355000	—	425000	449000	—	393333	400000	450000	330000	Aug اب
421767	439688	442500	500000	435000	420000	—	450000	475000	400000	395000	407250	400000	355000	—	425000	449000	—	393333	400000	450000	330000	Sep ايلول
421767	439688	442500	500000	435000	420000	—	450000	475000	400000	395000	407250	400000	355000	—	425000	449000	—	393333	400000	450000	330000	Oct تشرين الاول
428667	445938	442500	500000	435000	420000	—	450000	525000	400000	395000	395625	400000	307500	—	425000	450000	—	426667	450000	500000	330000	Nov تشرين الثاني
427333	443438	442500	500000	435000	400000	—	450000	525000	400000	395000	395625	400000	307500	—	425000	450000	—	426667	450000	500000	330000	Dec كانون الاول
424639	443646	442500	525000	435000	418333	—	450000	483333	400000	395000	405313	400000	347083	—	425000	449167	—	399722	410833	458333	330000	Average المعدل
معدل سعر المحافظة Governorate Average Price																						
428842	435486	423125	550000	435000	385000	450000	450000	448750	385000	392500	402417	—	350000	—	406250	451000	—	435333	405000	450000	451000	Jan كانون الثاني
429494	436296	425417	550000	435000	385000	450000	450000	448750	385000	397500	403250	—	350000	—	406250	453500	—	435333	405000	450000	451000	Feb شباط
429494	436296	425417	550000	435000	385000	450000	450000	448750	385000	397500	403250	—	350000	—	406250	453500	—	435333	405000	450000	451000	Mar آذار
427977	436042	423125	550000	435000	385000	450000	450000	448750	385000	397500	405563	412500	350000	—	406250	453500	—	433667	400000	450000	451000	Apr نيسان
433461	445903	423125	550000	435000	385000	500000	450000	487500	385000	397500	405563	412500	350000	—	406250	453500	—	433333	400000	450000	450000	May ايار
433461	445903	423125	550000	435000	385000	500000	450000	487500	385000	397500	405563	412500	350000	—	406250	453500	—	433333	400000	450000	450000	Jun حزيران
431734	442500	423750	518750	435000	385000	500000	450000	487500	385000	397500	405563	412500	350000	—	406250	453500	—	434333	400000	450000	453000	Jul تموز
431734	442500	423750	518750	435000	385000	500000	450000	487500	385000	397500	405563	412500	350000	—	406250	453500	—	434333	400000	450000	453000	Aug اب
428953	441944	421250	518750	435000	382500	500000	450000	487500	385000	397500	402438	412500	350000	—	393750	453500	—	425333	400000	450000	426000	Sep ايلول
428563	441806	421250	518750	435000	381250	500000	450000	487500	385000	397500	402438	412500	350000	—	393750	453500	—	423667	400000	450000	421000	Oct تشرين الاول
433672	447222	421250	518750	435000	380000	500000	450000	537500	385000	397500	391938	412500	307500	—	393750	454000	—	448667	425000	500000	421000	Nov تشرين الثاني
433047	446111	421250	518750	435000	370000	500000	450000	537500	385000	397500	391938	412500	307500	—	393750	454000	—	448667	425000	500000	421000	Dec كانون الاول
430607	441501	422986	534375	435000	382813	483333	450000	482917	385000	397083	402719	412500	342917	—	402083	453375	—	435111	405417	458333	441583	Average المعدل

Con. Table (21)

تابع جدول (21)

0531072		One Airconditioner of 2Tons Heating and Cooling/Craft/Saudian											مكيف هواء كرافت 2طن تدفئة وتبريد سعودي أو ميعادله							الواحد	0531072	
العراق	منطقة الجنوب	البصرة	ميسان	ذي قار	المتنى	القادسية	النجف	واسط	كربلاء	بابل	منطقة الوسط	صلاح الدين	بغداد	الانبار	ديالى	كركوك	نينوى	منطقة كردستان	دهوك	اربييل	السليمانية	الشهر
Iraq	South Region	Basrah	Missan	Thi- Qar	Al-Muthana	Al-Qadisiya	Al-Najaf	Wasit	Kerbela	Babil	Middle Region	Salah Al-Deen	Baghdad	Al-anbar	Diala	Kirkuk	Nineveh	Kurdstan Region	Duhouk	Erbil	Sulaimaniya	Month
Governorate Center																						
—	—	—	—	—	—	—	—	—	—	—	—	—	—	—	—	—	—	—	—	—	—	Jan كانون الثاني
—	—	—	—	—	—	—	—	—	—	—	—	—	—	—	—	—	—	—	—	—	—	Feb شباط
—	—	—	—	—	—	—	—	—	—	—	—	—	—	—	—	—	—	—	—	—	—	Mar آذار
535967	543981	633333	500000	525000	560000	550000	600000	500000	515000	512500	525000	545000	470000	—	495000	590000	—	541167	577500	630000	416000	Apr نيسان
530092	530926	633333	475000	525000	560000	550000	610000	400000	515000	510000	525000	545000	470000	—	495000	590000	—	541167	577500	630000	416000	May ايار
527692	527037	633333	450000	525000	550000	550000	610000	400000	515000	510000	525000	545000	470000	—	495000	590000	—	541167	577500	630000	416000	Jun حزيران
530142	527037	633333	450000	525000	550000	550000	610000	400000	515000	510000	521750	545000	470000	—	495000	577000	—	561833	577500	630000	478000	Jul تموز
529142	524815	633333	450000	525000	530000	550000	610000	400000	515000	510000	521750	545000	470000	—	495000	577000	—	561833	577500	630000	478000	Aug اب
527892	523704	633333	450000	525000	520000	550000	610000	400000	515000	510000	521750	545000	470000	—	495000	577000	—	556833	577500	630000	463000	Sep ايلول
528177	522593	633333	450000	525000	510000	550000	610000	400000	515000	510000	521750	545000	470000	—	495000	577000	—	553500	577500	630000	453000	Oct تشرين الاول
—	—	—	—	—	—	—	—	—	—	—	—	—	—	—	—	—	—	—	—	—	—	Nov تشرين الثاني
—	—	—	—	—	—	—	—	—	—	—	—	—	—	—	—	—	—	—	—	—	—	Dec كانون الاول
531440	528585	633333	460714	525000	540000	550000	608571	414286	515000	510357	523143	545000	470000	—	495000	582571	—	551071	577500	630000	445714	Average المعدل
Qhada Center																						
—	—	—	—	—	—	—	—	—	—	—	—	—	—	—	—	—	—	—	—	—	—	Jan كانون الثاني
—	—	—	—	—	—	—	—	—	—	—	—	—	—	—	—	—	—	—	—	—	—	Feb شباط
—	—	—	—	—	—	—	—	—	—	—	—	—	—	—	—	—	—	—	—	—	—	Mar آذار
539598	542500	625000	475000	525000	570000	550000	600000	500000	525000	512500	536250	580000	470000	—	500000	595000	—	535357	630000	445000	531072	Apr نيسان
529000	523889	625000	450000	525000	570000	500000	610000	400000	525000	510000	536250	580000	470000	—	500000	595000	—	537500	—	630000	445000	May ايار
525667	518333	625000	400000	525000	570000	500000	610000	400000	525000	510000	536250	580000	470000	—	500000	595000	—	537500	—	630000	445000	Jun حزيران
524467	518333	625000	400000	525000	570000	500000	610000	400000	525000	510000	531750	580000	470000	—	500000	577000	—	537500	—	630000	445000	Jul تموز
524467	518333	625000	400000	525000	570000	500000	610000	400000	525000	510000	531750	580000	470000	—	500000	577000	—	537500	—	630000	445000	Aug اب
521133	512778	625000	400000	525000	570000	450000	610000	400000	525000	510000	531750	580000	470000	—	500000	577000	—	537500	—	630000	445000	Sep ايلول
520467	511667	625000	400000	525000	560000	450000	610000	400000	525000	510000	531750	580000	470000	—	500000	577000	—	537500	—	630000	445000	Oct تشرين الاول
—	—	—	—	—	—	—	—	—	—	—	—	—	—	—	—	—	—	—	—	—	—	Nov تشرين الثاني
—	—	—	—	—	—	—	—	—	—	—	—	—	—	—	—	—	—	—	—	—	—	Dec كانون الاول
532068	520833	625000	417857	525000	568571	492857	608571	414286	525000	510357	533679	580000	470000	—	500000	584714	—	563622	630000	603571	457296	Average المعدل
Governorate Average Price																						
—	—	—	—	—	—	—	—	—	—	—	—	—	—	—	—	—	—	—	—	—	—	Jan كانون الثاني
—	—	—	—	—	—	—	—	—	—	—	—	—	—	—	—	—	—	—	—	—	—	Feb شباط
—	—	—	—	—	—	—	—	—	—	—	—	—	—	—	—	—	—	—	—	—	—	Mar آذار
539153	543241	629167	487500	525000	565000	550000	600000	500000	520000	512500	530625	562500	470000	—	497500	592500	—	538262	603750	537500	473536	Apr نيسان
531698	527407	629167	462500	525000	565000	525000	610000	400000	520000	510000	530625	562500	470000	—	497500	592500	—	546000	577500	630000	430500	May ايار
529042	522685	629167	425000	525000	560000	525000	610000	400000	520000	510000	530625	562500	470000	—	497500	592500	—	546000	577500	630000	430500	Jun حزيران
530010	522685	629167	425000	525000	560000	525000	610000	400000	520000	510000	526750	562500	470000	—	497500	577000	—	556333	577500	630000	461500	Jul تموز
529385	521574	629167	425000	525000	550000	525000	610000	400000	520000	510000	526750	562500	470000	—	497500	577000	—	556333	577500	630000	461500	Aug اب
527042	518241	629167	425000	525000	545000	500000	610000	400000	520000	510000	526750	562500	470000	—	497500	577000	—	553833	577500	630000	454000	Sep ايلول
526104	517130	629167	425000	525000	535000	500000	610000	400000	520000	510000	526750	562500	470000	—	497500	577000	—	552167	577500	630000	449000	Oct تشرين الاول
—	—	—	—	—	—	—	—	—	—	—	—	—	—	—	—	—	—	—	—	—	—	Nov تشرين الثاني
—	—	—	—	—	—	—	—	—	—	—	—	—	—	—	—	—	—	—	—	—	—	Dec كانون الاول
530348	524709	629167	439286	525000	554286	521429	608571	414286	520000	510357	528411	562500	470000	—	497500	583643	—	549847	581250	616786	451505	Average المعدل

Con. Table (21)

تابع جدول (21)

0531073		One Airconditioner(Split) of 2Tons Heating and Cooling / Korean											سبنت 2طن (قطعتين) تدفئة وتبريد نوع الحافظ /LG/ كوري							الواحد	0531073	
العراق	منطقة الجنوب	البصرة	ميسان	ذي قار	المتن	القادسية	النجف	واسط	كربلاء	بابل	منطقة الوسط	صلاح الدين	بغداد	الانبار	ديالى	كركوك	نينوى	منطقة كردستان	دهوك	اربييل	السليمانية	الشهر
Iraq	South Region	Basrah	Missan	Thi- Qar	Al-Muthana	Al-Qadisiya	Al-Najaf	Wasit	Kerbela	Babil	Middle Region	Salah Al-Deen	Baghdad	Al-anbar	Diala	Kirkuk	Nineveh	Kurdstan Region	Duhouk	Erbil	Sulaimaniya	Month
المحافظة Governorate Center																						
—	—	—	—	—	—	—	—	—	—	—	—	—	—	—	—	—	—	—	—	—	—	Jan كانون الثاني
—	—	—	—	—	—	—	—	—	—	—	—	—	—	—	—	—	—	—	—	—	—	Feb شباط
—	—	—	—	—	—	—	—	—	—	—	—	—	—	—	—	—	—	—	—	—	—	Mar آذار
616396	620926	668333	625000	600000	550000	600000	650000	650000	590000	655000	575000	560000	535000	—	555000	650000	—	658000	750000	600000	624000	Apr نيسان
610250	610000	665000	575000	625000	550000	600000	650000	590000	590000	645000	575000	560000	535000	—	555000	650000	—	658000	750000	600000	624000	May ايار
608844	607500	665000	562500	625000	550000	600000	650000	590000	590000	635000	575000	560000	535000	—	555000	650000	—	658000	750000	600000	624000	Jun حزيران
608469	606944	665000	562500	625000	550000	600000	650000	590000	590000	630000	572000	560000	535000	—	555000	638000	—	661667	750000	600000	635000	Jul تموز
608469	606944	665000	562500	625000	550000	600000	650000	590000	590000	630000	572000	560000	535000	—	555000	638000	—	661667	750000	600000	635000	Aug اب
605500	602778	665000	562500	625000	540000	575000	650000	590000	590000	627500	572000	560000	535000	—	555000	638000	—	658333	750000	600000	625000	Sep ايلول
603000	601111	665000	562500	625000	530000	575000	650000	590000	590000	622500	572000	560000	535000	—	555000	638000	—	650000	750000	600000	600000	Oct تشرين الاول
—	—	—	—	—	—	—	—	—	—	—	—	—	—	—	—	—	—	—	—	—	—	Nov تشرين الثاني
—	—	—	—	—	—	—	—	—	—	—	—	—	—	—	—	—	—	—	—	—	—	Dec كانون الاول
608704	608029	665476	573214	621429	545714	592857	650000	598571	590000	635000	573286	560000	535000	—	555000	643143	—	657952	750000	600000	623857	Average المعدل
مركز القضاء Qhada Center																						
—	—	—	—	—	—	—	—	—	—	—	—	—	—	—	—	—	—	—	—	—	—	Jan كانون الثاني
—	—	—	—	—	—	—	—	—	—	—	—	—	—	—	—	—	—	—	—	—	—	Feb شباط
—	—	—	—	—	—	—	—	—	—	—	—	—	—	—	—	—	—	—	—	—	—	Mar آذار
615625	628889	682500	612500	600000	600000	600000	650000	650000	600000	665000	582500	535000	535000	—	610000	650000	—	620000	600000	600000	660000	Apr نيسان
615938	626667	682500	542500	650000	625000	600000	655000	630000	600000	655000	588750	560000	535000	—	610000	650000	—	620000	600000	600000	660000	May ايار
615313	625556	682500	542500	650000	625000	600000	655000	630000	600000	645000	588750	560000	535000	—	610000	650000	—	620000	600000	600000	660000	Jun حزيران
614094	624722	682500	542500	650000	625000	600000	655000	630000	600000	637500	585750	560000	535000	—	610000	638000	—	620000	600000	600000	660000	Jul تموز
610656	618611	682500	542500	600000	625000	600000	655000	630000	600000	632500	585750	560000	535000	—	610000	638000	—	620000	600000	600000	660000	Aug اب
607375	612778	682500	542500	600000	625000	550000	655000	630000	600000	630000	585750	560000	535000	—	610000	638000	—	620000	600000	600000	660000	Sep ايلول
606594	611389	682500	542500	600000	615000	550000	655000	630000	600000	627500	585750	560000	535000	—	610000	638000	—	620000	600000	600000	660000	Oct تشرين الاول
—	—	—	—	—	—	—	—	—	—	—	—	—	—	—	—	—	—	—	—	—	—	Nov تشرين الثاني
—	—	—	—	—	—	—	—	—	—	—	—	—	—	—	—	—	—	—	—	—	—	Dec كانون الاول
612228	621230	682500	552500	621429	620000	585714	654286	632857	600000	641786	586143	556429	535000	—	610000	643143	—	620000	600000	600000	660000	Average المعدل
معدل سعر المحافظة Governorate Average Price																						
—	—	—	—	—	—	—	—	—	—	—	—	—	—	—	—	—	—	—	—	—	—	Jan كانون الثاني
—	—	—	—	—	—	—	—	—	—	—	—	—	—	—	—	—	—	—	—	—	—	Feb شباط
—	—	—	—	—	—	—	—	—	—	—	—	—	—	—	—	—	—	—	—	—	—	Mar آذار
616010	624907	675417	618750	600000	575000	600000	650000	650000	595000	660000	578750	547500	535000	—	582500	650000	—	639000	675000	600000	642000	Apr نيسان
613094	618333	673750	558750	637500	587500	600000	652500	610000	595000	650000	581875	560000	535000	—	582500	650000	—	639000	675000	600000	642000	May ايار
612078	616528	673750	552500	637500	587500	600000	652500	610000	595000	640000	581875	560000	535000	—	582500	650000	—	639000	675000	600000	642000	Jun حزيران
611281	615833	673750	552500	637500	587500	600000	652500	610000	595000	633750	578875	560000	535000	—	582500	638000	—	640833	675000	600000	647500	Jul تموز
609563	612778	673750	552500	612500	587500	600000	652500	610000	595000	631250	578875	560000	535000	—	582500	638000	—	640833	675000	600000	647500	Aug اب
606438	607778	673750	552500	612500	582500	562500	652500	610000	595000	628750	578875	560000	535000	—	582500	638000	—	639167	675000	600000	642500	Sep ايلول
604797	606250	673750	552500	612500	572500	562500	652500	610000	595000	625000	578875	560000	535000	—	582500	638000	—	635000	675000	600000	630000	Oct تشرين الاول
—	—	—	—	—	—	—	—	—	—	—	—	—	—	—	—	—	—	—	—	—	—	Nov تشرين الثاني
—	—	—	—	—	—	—	—	—	—	—	—	—	—	—	—	—	—	—	—	—	—	Dec كانون الاول
610466	614630	673988	562857	621429	582857	589286	652143	615714	595000	638393	579714	558214	535000	—	582500	643143	—	638976	675000	600000	641929	Average المعدل

Con. Table (21)

تابع جدول (21)

0531081		One Air Cooler 2500 Feet Size /Barfab									مبردة هواء حجم 2500 قدم برفاب او ما يعادلها									الواحدة	0531081	
العراق	منطقة الجنوب	البصرة	ميسان	ذي قار	المتن	القادسية	النجف	واسط	كربلاء	بابل	منطقة الوسط	صلاح الدين	بغداد	الانبار	ديالى	كركوك	نينوى	منطقة كردستان	دهوك	اربييل	السليمانية	الشهر
Iraq	South Region	Basrah	Missan	Thi- Qar	Al-Muthana	Al-Qadisiya	Al-Najaf	Wasit	Kerbela	Babil	Middle Region	Salah Al-Deen	Baghdad	Al-anbar	Diala	Kirkuk	Nineveh	Kurdstan Region	Duhouk	Erbil	Sulaimaniya	Month
Governorate Center																						
—	—	—	—	—	—	—	—	—	—	—	—	—	—	—	—	—	—	—	—	—	—	Jan كانون الثاني
—	—	—	—	—	—	—	—	—	—	—	—	—	—	—	—	—	—	—	—	—	—	Feb شباط
—	—	—	—	—	—	—	—	—	—	—	—	—	—	—	—	—	—	—	—	—	—	Mar آذار
190313	195556	162500	197500	195000	225000	180000	225000	205000	192500	177500	181250	150000	195000	—	170000	210000	—	186667	225000	165000	170000	Apr نيسان
193938	193111	162500	197500	195000	200000	180000	228000	205000	192500	177500	183750	160000	195000	—	170000	210000	—	210000	225000	185000	220000	May ايار
194719	192833	162500	195000	195000	200000	180000	228000	205000	192500	177500	183750	160000	195000	—	170000	210000	—	215000	225000	200000	220000	Jun حزيران
194719	193389	162500	195000	195000	200000	180000	228000	205000	192500	182500	182500	160000	195000	—	170000	205000	—	215000	225000	200000	220000	Jul تموز
193938	193667	162500	195000	195000	200000	180000	228000	205000	192500	185000	182500	160000	195000	—	170000	205000	—	210000	210000	200000	220000	Aug اب
193938	193667	162500	195000	195000	200000	180000	228000	205000	192500	185000	182500	160000	195000	—	170000	205000	—	210000	210000	200000	220000	Sep ايلول
193313	192556	162500	195000	195000	190000	180000	228000	205000	192500	185000	182500	160000	195000	—	170000	205000	—	210000	210000	200000	220000	Oct تشرين الاول
—	—	—	—	—	—	—	—	—	—	—	—	—	—	—	—	—	—	—	—	—	—	Nov تشرين الثاني
—	—	—	—	—	—	—	—	—	—	—	—	—	—	—	—	—	—	—	—	—	—	Dec كانون الاول
193554	193540	162500	195714	195000	202143	180000	227571	205000	192500	181429	182679	158571	195000	—	170000	207143	—	208095	218571	192857	212857	Average المعدل
Qhada Center																						
—	—	—	—	—	—	—	—	—	—	—	—	—	—	—	—	—	—	—	—	—	—	Jan كانون الثاني
—	—	—	—	—	—	—	—	—	—	—	—	—	—	—	—	—	—	—	—	—	—	Feb شباط
—	—	—	—	—	—	—	—	—	—	—	—	—	—	—	—	—	—	—	—	—	—	Mar آذار
202375	198111	212500	200000	195000	200000	180000	228000	210000	177500	180000	205000	165000	195000	—	255000	205000	—	211667	230000	165000	240000	Apr نيسان
201438	198111	212500	200000	195000	200000	180000	228000	210000	177500	180000	205000	165000	195000	—	255000	205000	—	206667	215000	165000	240000	May ايار
201286	198111	212500	200000	195000	200000	180000	228000	210000	177500	180000	205000	165000	195000	—	255000	205000	—	215000	215000	—	—	Jun حزيران
199500	198667	212500	200000	195000	200000	180000	228000	210000	177500	185000	203750	160000	195000	—	255000	205000	—	190000	190000	—	—	Jul تموز
199500	198667	212500	200000	195000	200000	180000	228000	210000	177500	185000	203750	160000	195000	—	255000	205000	—	190000	190000	—	—	Aug اب
199500	198667	212500	200000	195000	200000	180000	228000	210000	177500	185000	203750	160000	195000	—	255000	205000	—	190000	190000	—	—	Sep ايلول
199500	198667	212500	200000	195000	200000	180000	228000	210000	177500	185000	160000	160000	195000	—	255000	205000	—	190000	190000	—	—	Oct تشرين الاول
—	—	—	—	—	—	—	—	—	—	—	—	—	—	—	—	—	—	—	—	—	—	Nov تشرين الثاني
—	—	—	—	—	—	—	—	—	—	—	—	—	—	—	—	—	—	—	—	—	—	Dec كانون الاول
200679	198429	212500	200000	195000	200000	180000	228000	210000	177500	182857	147214	162143	195000	—	255000	205000	—	202619	202857	165000	240000	Average المعدل
Governorate Average Price																						
—	—	—	—	—	—	—	—	—	—	—	—	—	—	—	—	—	—	—	—	—	—	Jan كانون الثاني
—	—	—	—	—	—	—	—	—	—	—	—	—	—	—	—	—	—	—	—	—	—	Feb شباط
—	—	—	—	—	—	—	—	—	—	—	—	—	—	—	—	—	—	—	—	—	—	Mar آذار
196344	196833	187500	198750	195000	212500	180000	226500	207500	185000	178750	193125	157500	195000	—	212500	207500	—	199167	227500	165000	205000	Apr نيسان
197688	195611	187500	198750	195000	200000	180000	228000	207500	185000	178750	194375	162500	195000	—	212500	207500	—	208333	220000	175000	230000	May ايار
198547	195472	187500	197500	195000	200000	180000	228000	207500	185000	178750	194375	162500	195000	—	212500	207500	—	213333	220000	200000	220000	Jun حزيران
197766	196028	187500	197500	195000	200000	180000	228000	207500	185000	183750	193125	160000	195000	—	212500	205000	—	209167	207500	200000	220000	Jul تموز
197375	196167	187500	197500	195000	200000	180000	228000	207500	185000	185000	193125	160000	195000	—	212500	205000	—	206667	200000	200000	220000	Aug اب
197375	196167	187500	197500	195000	200000	180000	228000	207500	185000	185000	193125	160000	195000	—	212500	205000	—	206667	200000	200000	220000	Sep ايلول
197063	195611	187500	197500	195000	195000	180000	228000	207500	185000	185000	193125	160000	195000	—	212500	205000	—	206667	200000	200000	220000	Oct تشرين الاول
—	—	—	—	—	—	—	—	—	—	—	—	—	—	—	—	—	—	—	—	—	—	Nov تشرين الثاني
—	—	—	—	—	—	—	—	—	—	—	—	—	—	—	—	—	—	—	—	—	—	Dec كانون الاول
197451	195984	187500	197857	195000	201071	180000	227786	207500	185000	182143	193482	160357	195000	—	212500	206071	—	207143	210714	191429	219286	Average المعدل

0531111		One Kerosene Heater (Kerona) 21m Size/Koren										مدفأة نفطية صالون نوع (كبرونا) حجم 21m موديل 3450 / كورية										الوحدة	0531111
العراق	منطقة الجنوب	البصرة	ميسان	ذي قار	المتن	القادسية	النجف	واسط	كربلاء	بابل	منطقة الوسط	صلاح الدين	بغداد	الانبار	ديالى	كركوك	نينوى	منطقة كردستان	دهوك	اربييل	السليمانية	الشهر	
Iraq	South Region	Basrah	Missan	Thi- Qar	Al-Muthana	Al-Qadisiya	Al-Najaf	Wasit	Kerbela	Babil	Middle Region	Salah Al-Deen	Baghdad	Al-anbar	Diala	Kirkuk	Nineveh	Kurdstan Region	Duhouk	Erbil	Sulaimaniya	Month	
Governorate Center																							
141067	138056	150000	135000	135000	125000	140000	130000	150000	152500	125000	144167	---	132500	---	145000	155000	---	147000	155000	130000	156000	Jan كانون الثاني	
140733	137500	150000	135000	135000	125000	140000	130000	150000	152500	120000	144167	---	132500	---	145000	155000	---	147000	155000	130000	156000	Feb شباط	
140733	137500	150000	135000	135000	125000	140000	130000	150000	152500	120000	144167	---	132500	---	145000	155000	---	147000	155000	130000	156000	Mar آذار	
---	---	---	---	---	---	---	---	---	---	---	---	---	---	---	---	---	---	---	---	---	---	Apr نيسان	
---	---	---	---	---	---	---	---	---	---	---	---	---	---	---	---	---	---	---	---	---	---	May ايار	
---	---	---	---	---	---	---	---	---	---	---	---	---	---	---	---	---	---	---	---	---	---	Jun حزيران	
---	---	---	---	---	---	---	---	---	---	---	---	---	---	---	---	---	---	---	---	---	---	Jul تموز	
---	---	---	---	---	---	---	---	---	---	---	---	---	---	---	---	---	---	---	---	---	---	Aug اب	
---	---	---	---	---	---	---	---	---	---	---	---	---	---	---	---	---	---	---	---	---	---	Sep ايلول	
---	---	---	---	---	---	---	---	---	---	---	---	---	---	---	---	---	---	---	---	---	---	Oct تشرين الاول	
140938	138056	150000	125000	135000	125000	140000	135000	155000	152500	125000	145625	150000	132500	---	145000	155000	---	143333	150000	130000	150000	Nov تشرين الثاني	
140688	138167	150000	125000	135000	125000	140000	136000	155000	152500	125000	144375	150000	132500	---	145000	150000	---	143333	150000	130000	150000	Dec كانون الاول	
141175	137856	150000	131000	135000	125000	140000	132200	152000	152500	123000	145375	150000	132500	---	145000	154000	---	145533	153000	130000	153600	Average المعدل	
Qhada Center																							
135179	133056	155000	130000	135000	135000	120000	130000	135000	130000	127500	136667	---	132500	---	127500	150000	---	142500	155000	130000	---	Jan كانون الثاني	
134464	131944	155000	130000	135000	135000	120000	130000	135000	130000	117500	136667	---	132500	---	127500	150000	---	142500	155000	130000	---	Feb شباط	
134464	131944	155000	130000	135000	135000	120000	130000	135000	130000	117500	136667	---	132500	---	127500	150000	---	142500	155000	130000	---	Mar آذار	
---	---	---	---	---	---	---	---	---	---	---	---	---	---	---	---	---	---	---	---	---	---	Apr نيسان	
---	---	---	---	---	---	---	---	---	---	---	---	---	---	---	---	---	---	---	---	---	---	May ايار	
---	---	---	---	---	---	---	---	---	---	---	---	---	---	---	---	---	---	---	---	---	---	Jun حزيران	
---	---	---	---	---	---	---	---	---	---	---	---	---	---	---	---	---	---	---	---	---	---	Jul تموز	
---	---	---	---	---	---	---	---	---	---	---	---	---	---	---	---	---	---	---	---	---	---	Aug اب	
---	---	---	---	---	---	---	---	---	---	---	---	---	---	---	---	---	---	---	---	---	---	Sep ايلول	
---	---	---	---	---	---	---	---	---	---	---	---	---	---	---	---	---	---	---	---	---	---	Oct تشرين الاول	
129688	122222	70000	110000	135000	135000	122500	135000	135000	130000	127500	125000	150000	132500	---	127500	150000	---	138333	150000	130000	135000	Nov تشرين الثاني	
130688	124000	70000	105000	135000	135000	122500	136000	155000	130000	127500	125000	150000	132500	---	127500	150000	---	138333	150000	130000	135000	Dec كانون الاول	
115714	128633	121000	121000	135000	135000	121000	132200	139000	130000	123500	125000	150000	132500	---	127500	150000	---	139333	153000	130000	135000	Average المعدل	
Governorate Average Price																							
138817	135556	152500	132500	135000	130000	130000	130000	142500	141250	126250	140417	---	132500	---	136250	152500	---	147000	155000	130000	156000	Jan كانون الثاني	
138317	134722	152500	132500	135000	130000	130000	130000	142500	141250	118750	140417	---	132500	---	136250	152500	---	147000	155000	130000	156000	Feb شباط	
138317	134722	152500	132500	135000	130000	130000	130000	142500	141250	118750	140417	---	132500	---	136250	152500	---	147000	155000	130000	156000	Mar آذار	
---	---	---	---	---	---	---	---	---	---	---	---	---	---	---	---	---	---	---	---	---	---	Apr نيسان	
---	---	---	---	---	---	---	---	---	---	---	---	---	---	---	---	---	---	---	---	---	---	May ايار	
---	---	---	---	---	---	---	---	---	---	---	---	---	---	---	---	---	---	---	---	---	---	Jun حزيران	
---	---	---	---	---	---	---	---	---	---	---	---	---	---	---	---	---	---	---	---	---	---	Jul تموز	
---	---	---	---	---	---	---	---	---	---	---	---	---	---	---	---	---	---	---	---	---	---	Aug اب	
---	---	---	---	---	---	---	---	---	---	---	---	---	---	---	---	---	---	---	---	---	---	Sep ايلول	
---	---	---	---	---	---	---	---	---	---	---	---	---	---	---	---	---	---	---	---	---	---	Oct تشرين الاول	
135469	130417	110000	117500	135000	130000	131250	135000	145000	143750	126250	142813	150000	132500	---	136250	152500	---	140833	150000	130000	142500	Nov تشرين الثاني	
135688	131083	110000	115000	135000	130000	131250	136000	155000	141250	126250	142188	150000	132500	---	136250	150000	---	140833	150000	130000	142500	Dec كانون الاول	
137753	133300	135500	126000	135000	130000	130500	132200	145500	141750	123250	142688	150000	132500	---	136250	152000	---	144533	153000	130000	150600	Average المعدل	

0531131		Electricity Generator 2.5 kv/Astra /Chinese										مولدة كهربائية ماركة أسترا 2.5 تشغل kv بواسطة الحبل /صيني أو مايعادلها							الواحدة		0531131		
العراق	منطقة الجنوب	البصرة	ميسان	ذي قار	المثنى	القادسية	النجف	واسط	كربلاء	بابل	منطقة الوسط	صلاح الدين	بغداد	الانبار	ديالى	كركوك	نينوى	منطقة كردستان	دهوك	اربيل	السليمانية	الشهر	
Iraq	South Region	Basrah	Missan	Thi- Qar	Al-Muthana	Al-Qadisiya	Al-Najaf	Wasit	Kerbela	Babil	Middle Region	Salah Al-Deen	Baghdad	Al-anbar	Diala	Kirkuk	Nineveh	Kurdstan Region	Duhouk	Erbil	Sulaimaniya	Month	
Governorate Center																							
219056	217500	240000	250000	210000	175000	210000	250000	200000	215000	207500	239444	—	205000	—	213333	300000	—	203333	245000	165000	200000	Jan	كانون الثاني
218389	216389	240000	250000	210000	175000	210000	250000	200000	210000	202500	239444	—	205000	—	213333	300000	—	203333	245000	165000	200000	Feb	شباط
218389	216389	240000	250000	210000	175000	210000	250000	200000	210000	202500	239444	—	205000	—	213333	300000	—	203333	245000	165000	200000	Mar	آذار
220990	216389	240000	250000	210000	175000	210000	250000	200000	210000	202500	244583	260000	205000	—	213333	300000	—	203333	245000	165000	200000	Apr	نيسان
220365	216389	240000	250000	210000	175000	210000	250000	200000	210000	202500	242083	250000	205000	—	213333	300000	—	203333	245000	165000	200000	May	ايار
220365	216389	240000	250000	210000	175000	210000	250000	200000	210000	202500	242083	250000	205000	—	213333	300000	—	203333	245000	165000	200000	Jun	حزيران
224521	216667	240000	250000	210000	175000	210000	250000	200000	210000	205000	242083	250000	205000	—	213333	300000	—	224667	245000	165000	264000	Jul	تموز
223427	216944	240000	250000	210000	175000	210000	250000	200000	210000	207500	237083	230000	205000	—	213333	300000	—	224667	245000	165000	264000	Aug	آب
224313	216944	240000	250000	210000	175000	210000	250000	200000	210000	207500	240625	230000	205000	—	227500	300000	—	224667	245000	165000	264000	Sep	ايلول
224000	216389	240000	250000	210000	170000	210000	250000	200000	210000	207500	240625	230000	205000	—	227500	300000	—	224667	245000	165000	264000	Oct	تشرين الاول
223688	215833	240000	250000	210000	165000	210000	250000	200000	210000	207500	240625	230000	205000	—	227500	300000	—	224667	245000	165000	264000	Nov	تشرين الثاني
223688	215833	240000	250000	210000	165000	210000	250000	200000	210000	207500	240625	230000	205000	—	227500	300000	—	224667	245000	165000	264000	Dec	كانون الاول
222100	216505	240000	250000	210000	172917	210000	250000	200000	210417	205208	240764	240000	205000	—	218056	300000	—	214000	245000	165000	232000	Average	المعدل
Qhada Center																							
213333	222222	250000	250000	210000	200000	215000	250000	200000	215000	210000	185000	—	217500	—	137500	200000	—	215000	250000	165000	230000	Jan	كانون الثاني
213000	221667	250000	250000	210000	200000	215000	250000	200000	215000	205000	185000	—	217500	—	137500	200000	—	215000	250000	165000	230000	Feb	شباط
213000	221667	250000	250000	210000	200000	215000	250000	200000	215000	205000	185000	—	217500	—	137500	200000	—	215000	250000	165000	230000	Mar	آذار
213281	221667	250000	250000	210000	200000	215000	250000	200000	215000	205000	193125	217500	217500	—	137500	200000	—	215000	250000	165000	230000	Apr	نيسان
216406	223333	250000	250000	210000	215000	215000	250000	200000	215000	205000	201875	230000	217500	—	160000	200000	—	215000	250000	165000	230000	May	ايار
217344	223333	250000	250000	210000	215000	215000	250000	200000	215000	205000	205625	230000	217500	—	175000	200000	—	215000	250000	165000	230000	Jun	حزيران
217500	223611	250000	250000	210000	215000	215000	250000	200000	215000	207500	205625	230000	217500	—	175000	200000	—	215000	250000	165000	230000	Jul	تموز
217500	223611	250000	250000	210000	215000	215000	250000	200000	215000	207500	205625	230000	217500	—	175000	200000	—	215000	250000	165000	230000	Aug	آب
217500	223611	250000	250000	210000	215000	215000	250000	200000	215000	207500	205625	230000	217500	—	175000	200000	—	215000	250000	165000	230000	Sep	ايلول
216563	221944	250000	250000	210000	215000	200000	250000	200000	215000	207500	205625	230000	217500	—	175000	200000	—	215000	250000	165000	230000	Oct	تشرين الاول
216563	221944	250000	250000	210000	215000	200000	250000	200000	215000	207500	205625	230000	217500	—	175000	200000	—	215000	250000	165000	230000	Nov	تشرين الثاني
216563	221944	250000	250000	210000	215000	200000	250000	200000	215000	207500	205625	230000	217500	—	175000	200000	—	215000	250000	165000	230000	Dec	كانون الاول
215955	222546	250000	250000	210000	210000	211250	250000	200000	215000	206667	201840	228611	217500	—	161250	200000	—	215000	250000	165000	230000	Average	المعدل
Governorate Average Price																							
216194	219861	245000	250000	210000	187500	212500	250000	200000	215000	208750	212222	—	211250	—	175417	250000	—	209167	247500	165000	215000	Jan	كانون الثاني
215694	219028	245000	250000	210000	187500	212500	250000	200000	212500	203750	212222	—	211250	—	175417	250000	—	209167	247500	165000	215000	Feb	شباط
215694	219028	245000	250000	210000	187500	212500	250000	200000	212500	203750	212222	—	211250	—	175417	250000	—	209167	247500	165000	215000	Mar	آذار
217135	219028	245000	250000	210000	187500	212500	250000	200000	212500	203750	218854	238750	211250	—	175417	250000	—	209167	247500	165000	215000	Apr	نيسان
218385	219861	245000	250000	210000	195000	212500	250000	200000	212500	203750	221979	240000	211250	—	186667	250000	—	209167	247500	165000	215000	May	ايار
218854	219861	245000	250000	210000	195000	212500	250000	200000	212500	203750	223854	240000	211250	—	194167	250000	—	209167	247500	165000	215000	Jun	حزيران
221010	220139	245000	250000	210000	195000	212500	250000	200000	212500	206250	223854	240000	211250	—	194167	250000	—	219833	247500	165000	247000	Jul	تموز
220464	220278	245000	250000	210000	195000	212500	250000	200000	212500	207500	221354	230000	211250	—	194167	250000	—	219833	247500	165000	247000	Aug	آب
220906	220278	245000	250000	210000	195000	212500	250000	200000	212500	207500	223125	230000	211250	—	201250	250000	—	219833	247500	165000	247000	Sep	ايلول
220281	219167	245000	250000	210000	192500	205000	250000	200000	212500	207500	223125	230000	211250	—	201250	250000	—	219833	247500	165000	247000	Oct	تشرين الاول
220125	218889	245000	250000	210000	190000	205000	250000	200000	212500	207500	223125	230000	211250	—	201250	250000	—	219833	247500	165000	247000	Nov	تشرين الثاني
220125	218889	245000	250000	210000	190000	205000	250000	200000	212500	207500	223125	230000	211250	—	201250	250000	—	219833	247500	165000	247000	Dec	كانون الاول
219027	219525	245000	250000	210000	191458	210625	250000	200000	212708	205938	221302	234306	211250	—	189653	250000	—	214500	247500	165000	231000	Average	المعدل

0531161		One Water Motor Maxwell/ Chinese										ماطور ماء حجم 1/2 حصان /صيني ماكسويل أو مايعادله							الواحد	0531161			
العراق	منطقة الجنوب	البصرة	ميسان	ذي قار	المثنى	القادسية	النجف	واسط	كربلاء	بابل	منطقة الوسط	صلاح الدين	بغداد	الانبار	ديالى	كركوك	نينوى	منطقة كردستان	دهوك	اربييل	السليمانية	الشهر	
Iraq	South Region	Basrah	Missan	Thi- Qar	Al-Muthana	Al-Qadisiya	Al-Najaf	Wasit	Kerbela	Babil	Middle Region	Salah Al-Deen	Baghdad	Al-anbar	Diala	Kirkuk	Nineveh	Kurdstan Region	Duhouk	Erbil	Sulaimaniya	Month	
Governorate Center																							
33533	33333	40000	35000	40000	30000	30000	30000	35000	35000	25000	37000	—	32500	—	36500	42000	—	30667	28000	29000	35000	Jan	كانون الثاني
33533	33333	40000	35000	40000	30000	30000	30000	35000	35000	25000	37000	—	32500	—	36500	42000	—	30667	28000	29000	35000	Feb	شباط
33533	33333	40000	35000	40000	30000	30000	30000	35000	35000	25000	37000	—	32500	—	36500	42000	—	30667	28000	29000	35000	Mar	آذار
33604	33333	40000	35000	40000	30000	30000	30000	35000	35000	25000	36500	35000	32500	—	36500	42000	—	30556	27667	29000	35000	Apr	نيسان
33604	33333	40000	35000	40000	30000	30000	30000	35000	35000	25000	36500	35000	32500	—	36500	42000	—	30556	27667	29000	35000	May	ايار
33479	33111	38000	35000	40000	30000	30000	30000	35000	35000	25000	36500	35000	32500	—	36500	42000	—	30556	27667	29000	35000	Jun	حزيران
33167	32556	38000	35000	40000	25000	30000	30000	35000	35000	25000	36500	35000	32500	—	36500	42000	—	30556	27667	29000	35000	Jul	تموز
33042	32556	38000	35000	40000	25000	30000	30000	35000	35000	25000	36500	35000	32500	—	36500	42000	—	29889	27667	29000	33000	Aug	آب
33042	32556	38000	35000	40000	25000	30000	30000	35000	35000	25000	36500	35000	32500	—	36500	42000	—	29889	27667	29000	33000	Sep	ايلول
33042	32556	38000	35000	40000	25000	30000	30000	35000	35000	25000	36500	35000	32500	—	36500	42000	—	29889	27667	29000	33000	Oct	تشرين الاول
33010	32500	37500	35000	40000	25000	30000	30000	35000	35000	25000	36500	35000	32500	—	36500	42000	—	29889	27667	29000	33000	Nov	تشرين الثاني
32854	32222	35000	35000	40000	25000	30000	30000	35000	35000	25000	36500	35000	32500	—	36500	42000	—	29889	27667	29000	33000	Dec	كانون الاول
33310	32894	38542	35000	40000	27500	30000	30000	35000	35000	25000	36500	35000	32500	—	36500	42000	—	30306	27750	29000	34167	Average	المعدل
Qhada Center																							
33767	33000	45000	35000	40000	30000	22000	30000	35000	35000	25000	39000	—	34500	—	37500	45000	—	30833	28500	29000	35000	Jan	كانون الثاني
33933	33278	45000	35000	40000	30000	22000	30000	35000	35000	27500	39000	—	34500	—	37500	45000	—	30833	28500	29000	35000	Feb	شباط
33933	33278	45000	35000	40000	30000	22000	30000	35000	35000	27500	39000	—	34500	—	37500	45000	—	30833	28500	29000	35000	Mar	آذار
33688	33278	45000	35000	40000	30000	22000	30000	35000	35000	27500	36750	30000	34500	—	37500	45000	—	30833	28500	29000	35000	Apr	نيسان
33375	32722	40000	35000	40000	30000	22000	30000	35000	35000	27500	36750	30000	34500	—	37500	45000	—	30833	28500	29000	35000	May	ايار
33375	32722	40000	35000	40000	30000	22000	30000	35000	35000	27500	36750	30000	34500	—	37500	45000	—	30833	28500	29000	35000	Jun	حزيران
33375	32722	40000	35000	40000	30000	22000	30000	35000	35000	27500	36750	30000	34500	—	37500	45000	—	30833	28500	29000	35000	Jul	تموز
33375	32722	40000	35000	40000	30000	22000	30000	35000	35000	27500	36750	30000	34500	—	37500	45000	—	30833	28500	29000	35000	Aug	آب
33375	32722	40000	35000	40000	30000	22000	30000	35000	35000	27500	36750	30000	34500	—	37500	45000	—	30833	28500	29000	35000	Sep	ايلول
33719	33333	40000	35000	40000	30000	27500	30000	35000	35000	27500	36750	30000	34500	—	37500	45000	—	30833	28500	29000	35000	Oct	تشرين الاول
33719	33333	40000	35000	40000	30000	27500	30000	35000	35000	27500	36750	30000	34500	—	37500	45000	—	30833	28500	29000	35000	Nov	تشرين الثاني
33563	33056	40000	32500	40000	30000	27500	30000	35000	35000	27500	36750	30000	34500	—	37500	45000	—	30833	28500	29000	35000	Dec	كانون الاول
33539	33014	41667	34792	40000	30000	23375	30000	35000	35000	27292	36750	30000	34500	—	37500	45000	—	30833	28500	29000	35000	Average	المعدل
Governorate Average Price																							
33650	33167	42500	35000	40000	30000	26000	30000	35000	35000	25000	38000	—	33500	—	37000	43500	—	30750	28250	29000	35000	Jan	كانون الثاني
33733	33306	42500	35000	40000	30000	26000	30000	35000	35000	26250	38000	—	33500	—	37000	43500	—	30750	28250	29000	35000	Feb	شباط
33733	33306	42500	35000	40000	30000	26000	30000	35000	35000	26250	38000	—	33500	—	37000	43500	—	30750	28250	29000	35000	Mar	آذار
33646	33306	42500	35000	40000	30000	26000	30000	35000	35000	26250	36625	32500	33500	—	37000	43500	—	30694	28083	29000	35000	Apr	نيسان
33490	33028	40000	35000	40000	30000	26000	30000	35000	35000	26250	36625	32500	33500	—	37000	43500	—	30694	28083	29000	35000	May	ايار
33427	32917	39000	35000	40000	30000	26000	30000	35000	35000	26250	36625	32500	33500	—	37000	43500	—	30695	28084	29000	35000	Jun	حزيران
33271	32639	39000	35000	40000	27500	26000	30000	35000	35000	26250	36625	32500	33500	—	37000	43500	—	30694	28083	29000	35000	Jul	تموز
33208	32639	39000	35000	40000	27500	26000	30000	35000	35000	26250	36625	32500	33500	—	37000	43500	—	30361	28083	29000	34000	Aug	آب
33208	32639	39000	35000	40000	27500	26000	30000	35000	35000	26250	36625	32500	33500	—	37000	43500	—	30361	28084	29000	34000	Sep	ايلول
33380	32944	39000	35000	40000	27500	28750	30000	35000	35000	26250	36625	32500	33500	—	37000	43500	—	30361	28084	29000	34000	Oct	تشرين الاول
33365	32917	38750	35000	40000	27500	28750	30000	35000	35000	26250	36625	32500	33500	—	37000	43500	—	30361	28083	29000	34000	Nov	تشرين الثاني
33208	32639	37500	33750	40000	27500	28750	30000	35000	35000	26250	36625	32500	33500	—	37000	43500	—	30361	28083	29000	34000	Dec	كانون الاول
33425	32954	40104	34896	40000	28750	26688	30000	35000	35000	26146	36625	32500	33500	—	37000	43500	—	30569	28125	29000	34583	Average	المعدل

Table (22) table tools Prices by Governorates, Regions and Months for year 2017

جدول(22) اسعار ادوات المائدة حسب المحافظات والمناطق والاشهر لسنة 2017

0534091		One Fryer Tefal Size 30cm /Turkish										مقلاة تيفال قياس 30 سم / تركي		الواحدة		0534091						
العراق	منطقة الجنوب	البصرة	ميسان	ذي قار	المتنى	القادسية	النجف	واسط	كربلاء	بابل	منطقة الوسط	صلاح الدين	بغداد	الانبار	ديالى	كركوك	نينوى	منطقة كردستان	دهوك	اربيل	السليمانية	الشهر
Iraq	South Region	Basrah	Missan	Thi- Qar	Al-Muthana	Al-Qadisiya	Al-Najaf	Wasit	Kerbela	Babil	Middle Region	Salah Al-Deen	Baghdad	Al-anbar	Diala	Kirkuk	Nineveh	Kurdstan Region	Duhouk	Erbil	Sulaimaniya	Month
المحافظة Governorate Center																						
12233	13556	20000	12000	12000	12000	10000	15000	11500	15000	14500	9833	—	11500	—	9000	9000	—	10667	10000	12000	10000	Jan كانون الثاني
12167	13444	20000	12000	12000	12000	10000	15000	11500	15000	13500	9833	—	11500	—	9000	9000	—	10667	10000	12000	10000	Feb شباط
12167	13444	20000	12000	12000	12000	10000	16000	10500	15000	13500	9833	—	11500	—	9000	9000	—	10667	10000	12000	10000	Mar آذار
12281	13556	20000	12000	12000	12000	10000	16000	11500	15000	13500	10625	13000	11500	—	9000	9000	—	10667	10000	12000	10000	Apr نيسان
12281	13556	20000	12000	12000	12000	10000	16000	11500	15000	13500	10625	13000	11500	—	9000	9000	—	10667	10000	12000	10000	May ايار
12281	13556	20000	12000	12000	12000	10000	16000	11500	15000	13500	10625	13000	11500	—	9000	9000	—	10667	10000	12000	10000	Jun حزيران
12281	13556	20000	12000	12000	12000	10000	16000	11500	15000	13500	10625	13000	11500	—	9000	9000	—	10667	10000	12000	10000	Jul تموز
12156	13333	20000	12000	12000	10000	10000	16000	11500	15000	13500	10625	13000	11500	—	9000	9000	—	10667	10000	12000	10000	Aug اب
12156	13333	20000	12000	12000	10000	10000	16000	11500	15000	13500	10625	13000	11500	—	9000	9000	—	10667	10000	12000	10000	Sep ايلول
12094	13222	20000	11000	12000	10000	10000	16000	11500	15000	13500	10625	13000	11500	—	9000	9000	—	10667	10000	12000	10000	Oct تشرين الاول
12094	13222	20000	11000	12000	10000	10000	16000	11500	15000	13500	10625	13000	11500	—	9000	9000	—	10667	10000	12000	10000	Nov تشرين الثاني
12063	13222	20000	11000	12000	10000	10000	16000	11500	15000	13500	10625	13000	11500	—	9000	9000	—	10667	10000	12000	9500	Dec كانون الاول
10090	13417	20000	11750	12000	11167	10000	15833	11417	15000	13583	7656	13000	11500	—	9000	9000	—	10653	10000	12000	9958	Average المعدل
مركز القضاء Qhada Center																						
11900	13167	20000	10000	12000	12000	10000	15000	11000	15000	13500	10000	—	11500	—	10500	8000	—	10000	8000	12000	10000	Jan كانون الثاني
11833	13056	20000	10000	12000	12000	10000	15000	11000	15000	12500	10000	—	11500	—	10500	8000	—	10000	8000	12000	10000	Feb شباط
11767	12944	20000	9000	12000	12000	10000	15000	11000	15000	12500	10000	—	11500	—	10500	8000	—	10000	8000	12000	10000	Mar آذار
11594	12944	20000	9000	12000	12000	10000	15000	11000	15000	12500	9750	9000	11500	—	10500	8000	—	10000	8000	12000	10000	Apr نيسان
11594	12944	20000	9000	12000	12000	10000	15000	11000	15000	12500	9750	9000	11500	—	10500	8000	—	10000	8000	12000	10000	May ايار
11844	13056	20000	9000	12000	13000	10000	15000	11000	15000	12500	9750	9000	11500	—	10500	8000	—	11000	11000	12000	10000	Jun حزيران
11844	13056	20000	9000	12000	13000	10000	15000	11000	15000	12500	9750	9000	11500	—	10500	8000	—	11000	11000	12000	10000	Jul تموز
11844	13056	20000	9000	12000	13000	10000	15000	11000	15000	12500	9750	9000	11500	—	10500	8000	—	11000	11000	12000	10000	Aug اب
11844	13056	20000	9000	12000	13000	10000	15000	11000	15000	12500	9750	9000	11500	—	10500	8000	—	11000	11000	12000	10000	Sep ايلول
11844	13056	20000	9000	12000	13000	10000	15000	11000	15000	12500	9750	9000	11500	—	10500	8000	—	11000	11000	12000	10000	Oct تشرين الاول
11844	13056	20000	9000	12000	13000	10000	15000	11000	15000	12500	9750	9000	11500	—	10500	8000	—	11000	11000	12000	10000	Nov تشرين الثاني
11719	12944	20000	9000	12000	12000	10000	15000	11000	15000	12500	9750	9000	11500	—	10500	8000	—	10667	10000	12000	10000	Dec كانون الاول
11745	13028	20000	9167	12000	12500	10000	15000	11000	15000	12583	9750	9000	11500	—	10500	8000	—	10556	9667	12000	10000	Average المعدل
Governorate Average Price																						
12067	13361	20000	11000	12000	12000	10000	15000	11250	15000	14000	9917	—	11500	—	9750	8500	—	10333	9000	12000	10000	Jan كانون الثاني
12000	13250	20000	11000	12000	12000	10000	15000	11250	15000	13000	9917	—	11500	—	9750	8500	—	10333	9000	12000	10000	Feb شباط
11967	13194	20000	10500	12000	12000	10000	15500	10750	15000	13000	9917	—	11500	—	9750	8500	—	10333	9000	12000	10000	Mar آذار
11938	13250	20000	10500	12000	12000	10000	15500	11250	15000	13000	10188	11000	11500	—	9750	8500	—	10333	9000	12000	10000	Apr نيسان
11938	13250	20000	10500	12000	12000	10000	15500	11250	15000	13000	10188	11000	11500	—	9750	8500	—	10333	9000	12000	10000	May ايار
12063	13306	20000	10500	12000	12500	10000	15500	11250	15000	13000	10188	11000	11500	—	9750	8500	—	10833	10500	12000	10000	Jun حزيران
12063	13306	20000	10500	12000	12500	10000	15500	11250	15000	13000	10188	11000	11500	—	9750	8500	—	10833	10500	12000	10000	Jul تموز
12000	13194	20000	10500	12000	11500	10000	15500	11250	15000	13000	10188	11000	11500	—	9750	8500	—	10833	10500	12000	10000	Aug اب
12000	13194	20000	10500	12000	11500	10000	15500	11250	15000	13000	10188	11000	11500	—	9750	8500	—	10833	10500	12000	10000	Sep ايلول
11969	13139	20000	10000	12000	11500	10000	15500	11250	15000	13000	10188	11000	11500	—	9750	8500	—	10833	10500	12000	10000	Oct تشرين الاول
11969	13139	20000	10000	12000	11500	10000	15500	11250	15000	13000	10188	11000	11500	—	9750	8500	—	10833	10500	12000	10000	Nov تشرين الثاني
11891	13083	20000	10000	12000	11000	10000	15500	11250	15000	13000	10188	11000	11500	—	9750	8500	—	10583	10000	12000	9750	Dec كانون الاول
11973	13222	20000	10458	12000	11833	10000	15417	11208	15000	13083	10188	11000	11500	—	9750	8500	—	10604	9833	12000	9979	Average المعدل

Table (23) medical services Prices by Governorates, Regions and Months for year 2017

جدول(23) اسعار الخدمات الطبية الاهلية حسب المحافظات والمناطق والاشهر لسنة 2017

0613011		Time	General Practitioner Doctor Charges in a Private Clinic									أجرة طبيب عام في عيادة أهلية (معاينة فقط بدون أجور سونار أو غيره)							مرة	0613011		
العراق	منطقة الجنوب	البصرة	ميسان	ذي قار	المثنى	القادسية	النجف	واسط	كربلاء	بابل	منطقة الوسط	صلاح الدين	بغداد	الانبار	ديالى	كركوك	نينوى	منطقة كردستان	دهوك	اربيل	السليمانية	الشهر
Iraq	South Region	Basrah	Missan	Thi- Qar	Al-Muthana	Al-Qadisiya	Al-Najaf	Wasit	Kerbela	Babil	Middle Region	Salah Al-Deen	Baghdad	Al-anbar	Diala	Kirkuk	Nineveh	Kurdstan Region	Duhouk	Erbil	Sulaimaniya	Month
المحافظة مركز Governorate Center																						
14000	12500	15000	15000	10000	15000	10000	10000	15000	12500	10000	14167	—	15000	—	12500	15000	—	18333	15000	25000	15000	Jan كانون الثاني
14667	13611	17500	15000	10000	15000	10000	10000	15000	15000	15000	14167	—	15000	—	12500	15000	—	18333	15000	25000	15000	Feb شباط
14667	13611	17500	15000	10000	15000	10000	10000	15000	15000	15000	14167	—	15000	—	12500	15000	—	18333	15000	25000	15000	Mar اذار
14688	13611	17500	15000	10000	15000	10000	10000	15000	15000	15000	14375	15000	15000	—	12500	15000	—	18333	15000	25000	15000	Apr نيسان
14688	13611	17500	15000	10000	15000	10000	10000	15000	15000	15000	14375	15000	15000	—	12500	15000	—	18333	15000	25000	15000	May ايار
14844	13889	20000	15000	10000	15000	10000	10000	15000	15000	15000	14375	15000	15000	—	12500	15000	—	18333	15000	25000	15000	Jun حزيران
14844	13889	20000	15000	10000	15000	10000	10000	15000	15000	15000	14375	15000	15000	—	12500	15000	—	18333	15000	25000	15000	Jul تموز
14844	13889	20000	15000	10000	15000	10000	10000	15000	15000	15000	14375	15000	15000	—	12500	15000	—	18333	15000	25000	15000	Aug اب
14844	13889	20000	15000	10000	15000	10000	10000	15000	15000	15000	14375	15000	15000	—	12500	15000	—	18333	15000	25000	15000	Sep ايلول
14844	13889	20000	15000	10000	15000	10000	10000	15000	15000	15000	14375	15000	15000	—	12500	15000	—	18333	15000	25000	15000	Oct تشرين الاول
14844	13889	20000	15000	10000	15000	10000	10000	15000	15000	15000	14375	15000	15000	—	12500	15000	—	18333	15000	25000	15000	Nov تشرين الثاني
14688	13889	20000	15000	10000	15000	10000	10000	15000	15000	15000	14375	15000	15000	—	12500	15000	—	17500	15000	22500	15000	Dec كانون الاول
14714	13681	18750	15000	10000	15000	10000	10000	15000	14792	14583	14375	15000	15000	—	12500	15000	—	18264	15000	24792	15000	Average المعدل
مركز القضاء Qhada Center																						
11400	10389	15000	10000	10000	10000	10000	10000	12500	6000	10000	11667	—	15000	—	10000	10000	—	14167	12500	15000	15000	Jan كانون الثاني
11733	10944	15000	10000	10000	10000	10000	10000	12500	6000	15000	11667	—	15000	—	10000	10000	—	14167	12500	15000	15000	Feb شباط
11900	11222	15000	10000	10000	10000	10000	10000	15000	6000	15000	11667	—	15000	—	10000	10000	—	14167	12500	15000	15000	Mar اذار
12094	11222	15000	10000	10000	10000	10000	10000	15000	6000	15000	12500	15000	15000	—	10000	10000	—	14167	12500	15000	15000	Apr نيسان
12094	11222	15000	10000	10000	10000	10000	10000	15000	6000	15000	12500	15000	15000	—	10000	10000	—	14167	12500	15000	15000	May ايار
12094	11222	15000	10000	10000	10000	10000	10000	15000	6000	15000	12500	15000	15000	—	10000	10000	—	14167	12500	15000	15000	Jun حزيران
12094	11222	15000	10000	10000	10000	10000	10000	15000	6000	15000	12500	15000	15000	—	10000	10000	—	14167	12500	15000	15000	Jul تموز
12094	11222	15000	10000	10000	10000	10000	10000	15000	6000	15000	12500	15000	15000	—	10000	10000	—	14167	12500	15000	15000	Aug اب
12094	11222	15000	10000	10000	10000	10000	10000	15000	6000	15000	12500	15000	15000	—	10000	10000	—	14167	12500	15000	15000	Sep ايلول
12094	11222	15000	10000	10000	10000	10000	10000	15000	6000	15000	12500	15000	15000	—	10000	10000	—	14167	12500	15000	15000	Oct تشرين الاول
12094	11222	15000	10000	10000	10000	10000	10000	15000	6000	15000	12500	15000	15000	—	10000	10000	—	14167	12500	15000	15000	Nov تشرين الثاني
12094	11222	15000	10000	10000	10000	10000	10000	15000	6000	15000	12500	15000	15000	—	10000	10000	—	14167	12500	15000	15000	Dec كانون الاول
12042	11130	15000	10000	10000	10000	10000	10000	14583	6000	14583	9006	15000	15000	—	10000	10000	—	14167	12500	15000	15000	Average المعدل
Governorate Average Price																						
12700	11444	15000	12500	10000	12500	10000	10000	13750	9250	10000	12917	—	15000	—	11250	12500	—	16250	13750	20000	15000	Jan كانون الثاني
13200	12278	16250	12500	10000	12500	10000	10000	13750	10500	15000	12917	—	15000	—	11250	12500	—	16250	13750	20000	15000	Feb شباط
13283	12417	16250	12500	10000	12500	10000	10000	15000	10500	15000	12917	—	15000	—	11250	12500	—	16250	13750	20000	15000	Mar اذار
13391	12417	16250	12500	10000	12500	10000	10000	15000	10500	15000	13438	15000	15000	—	11250	12500	—	16250	13750	20000	15000	Apr نيسان
13391	12417	16250	12500	10000	12500	10000	10000	15000	10500	15000	13438	15000	15000	—	11250	12500	—	16250	13750	20000	15000	May ايار
13469	12556	17500	12500	10000	12500	10000	10000	15000	10500	15000	13438	15000	15000	—	11250	12500	—	16250	13750	20000	15000	Jun حزيران
13469	12556	17500	12500	10000	12500	10000	10000	15000	10500	15000	13438	15000	15000	—	11250	12500	—	16250	13750	20000	15000	Jul تموز
13469	12556	17500	12500	10000	12500	10000	10000	15000	10500	15000	13438	15000	15000	—	11250	12500	—	16250	13750	20000	15000	Aug اب
13469	12556	17500	12500	10000	12500	10000	10000	15000	10500	15000	13438	15000	15000	—	11250	12500	—	16250	13750	20000	15000	Sep ايلول
13469	12556	17500	12500	10000	12500	10000	10000	15000	10500	15000	13438	15000	15000	—	11250	12500	—	16250	13750	20000	15000	Oct تشرين الاول
13469	12556	17500	12500	10000	12500	10000	10000	15000	10500	15000	13438	15000	15000	—	11250	12500	—	16250	13750	20000	15000	Nov تشرين الثاني
13391	12556	17500	12500	10000	12500	10000	10000	15000	10500	15000	13438	15000	15000	—	11250	12500	—	15833	13750	18750	15000	Dec كانون الاول
13378	12405	16875	12500	10000	12500	10000	10000	14792	10396	14583	13438	15000	15000	—	11250	12500	—	16215	13750	19896	15000	Average المعدل

0613021		Time	Internal Medicine Doctor Charges in a Private Clinic									اجرة كشف طبيب باطنية في عيادة أهلية (معاينة فقط بدون أجهزات وأجهزة)							مرة	0613021		
العراق	منطقة الجنوب	البصرة	ميسان	ذي قار	المثنى	القادسية	النجف	واسط	كربلاء	بابل	منطقة الوسط	صلاح الدين	بغداد	الانبار	ديالى	كركوك	نينوى	منطقة كردستان	دهوك	اربيل	السليمانية	الشهر
Iraq	South Region	Basrah	Missan	Thi- Qar	Al-Muthana	Al-Qadisiya	Al-Najaf	Wasit	Kerbela	Babil	Middle Region	Salah Al-Deen	Baghdad	Al-anbar	Diala	Kirkuk	Nineveh	Kurdstan Region	Duhouk	Erbil	Sulaimaniya	Month
المحافظة Governorate Center																						
15833	15278	20000	15000	10000	15000	12500	15000	15000	15000	20000	15000	—	15000	—	15000	15000	—	18333	15000	25000	15000	Jan كانون الثاني
16000	15556	20000	15000	10000	15000	12500	15000	15000	17500	20000	15000	—	15000	—	15000	15000	—	18333	15000	25000	15000	Feb شباط
16167	15833	20000	15000	10000	15000	12500	15000	15000	20000	20000	15000	—	15000	—	15000	15000	—	18333	15000	25000	15000	Mar آذار
16094	15833	20000	15000	10000	15000	12500	15000	15000	20000	20000	15000	15000	15000	—	15000	15000	—	18333	15000	25000	15000	Apr نيسان
16094	15833	20000	15000	10000	15000	12500	15000	15000	20000	20000	15000	15000	15000	—	15000	15000	—	18333	15000	25000	15000	May ايار
16094	15833	20000	15000	10000	15000	12500	15000	15000	20000	20000	15000	15000	15000	—	15000	15000	—	18333	15000	25000	15000	Jun حزيران
16094	15833	20000	15000	10000	15000	12500	15000	15000	20000	20000	15000	15000	15000	—	15000	15000	—	18333	15000	25000	15000	Jul تموز
16094	15833	20000	15000	10000	15000	12500	15000	15000	20000	20000	15000	15000	15000	—	15000	15000	—	18333	15000	25000	15000	Aug اب
16094	15833	20000	15000	10000	15000	12500	15000	15000	20000	20000	15000	15000	15000	—	15000	15000	—	18333	15000	25000	15000	Sep ايلول
16094	15833	20000	15000	10000	15000	12500	15000	15000	20000	20000	15000	15000	15000	—	15000	15000	—	18333	15000	25000	15000	Oct تشرين الاول
16094	15833	20000	15000	10000	15000	12500	15000	15000	20000	20000	15000	15000	15000	—	15000	15000	—	18333	15000	25000	15000	Nov تشرين الثاني
16156	15944	21000	15000	10000	15000	12500	15000	15000	20000	20000	15000	15000	15000	—	15000	15000	—	18333	15000	25000	15000	Dec كانون الاول
16060	15773	20083	15000	10000	15000	12500	15000	15000	19375	20000	15000	15000	15000	—	15000	15000	—	18333	15000	25000	15000	Average المعدل
مركز القضاء Qhada Center																						
12533	12278	15000	10000	10000	10000	10000	15000	12500	8000	20000	11667	—	15000	—	10000	10000	—	14167	12500	15000	15000	Jan كانون الثاني
12367	12000	15000	10000	10000	10000	10000	15000	12500	8000	17500	11667	—	15000	—	10000	10000	—	14167	12500	15000	15000	Feb شباط
12533	12278	15000	10000	10000	10000	10000	15000	15000	8000	17500	11667	—	15000	—	10000	10000	—	14167	12500	15000	15000	Mar آذار
12844	12278	15000	10000	10000	10000	10000	15000	15000	8000	17500	12500	15000	15000	—	10000	10000	—	12500	15000	15000	15000	Apr نيسان
12688	12278	15000	10000	10000	10000	10000	15000	15000	8000	17500	12500	15000	15000	—	10000	10000	—	14167	12500	15000	15000	May ايار
12688	12278	15000	10000	10000	10000	10000	15000	15000	8000	17500	12500	15000	15000	—	10000	10000	—	14167	12500	15000	15000	Jun حزيران
12688	12278	15000	10000	10000	10000	10000	15000	15000	8000	17500	12500	15000	15000	—	10000	10000	—	14167	12500	15000	15000	Jul تموز
12688	12278	15000	10000	10000	10000	10000	15000	15000	8000	17500	12500	15000	15000	—	10000	10000	—	14167	12500	15000	15000	Aug اب
12688	12278	15000	10000	10000	10000	10000	15000	15000	8000	17500	12500	15000	15000	—	10000	10000	—	14167	12500	15000	15000	Sep ايلول
12688	12278	15000	10000	10000	10000	10000	15000	15000	8000	17500	12500	15000	15000	—	10000	10000	—	14167	12500	15000	15000	Oct تشرين الاول
12688	12278	15000	10000	10000	10000	10000	15000	15000	8000	17500	12500	15000	15000	—	10000	10000	—	14167	12500	15000	15000	Nov تشرين الثاني
12688	12278	15000	10000	10000	10000	10000	15000	15000	8000	17500	12500	15000	15000	—	10000	10000	—	14167	12500	15000	15000	Dec كانون الاول
12687	12255	15000	10000	10000	10000	10000	15000	14583	8000	17708	9006	15000	15000	—	10000	10000	—	14236	12708	15000	15000	Average المعدل
المحافظة Governorate Average Price																						
14183	13778	17500	12500	10000	12500	11250	15000	13750	11500	20000	13333	—	15000	—	12500	12500	—	16250	13750	20000	15000	Jan كانون الثاني
14183	13778	17500	12500	10000	12500	11250	15000	13750	12750	18750	13333	—	15000	—	12500	12500	—	16250	13750	20000	15000	Feb شباط
14350	14056	17500	12500	10000	12500	11250	15000	15000	14000	18750	13333	—	15000	—	12500	12500	—	16250	13750	20000	15000	Mar آذار
14469	14056	17500	12500	10000	12500	11250	15000	15000	14000	18750	13750	15000	15000	—	12500	12500	—	16667	15000	20000	15000	Apr نيسان
14391	14056	17500	12500	10000	12500	11250	15000	15000	14000	18750	13750	15000	15000	—	12500	12500	—	16250	13750	20000	15000	May ايار
14391	14056	17500	12500	10000	12500	11250	15000	15000	14000	18750	13750	15000	15000	—	12500	12500	—	16250	13750	20000	15000	Jun حزيران
14391	14056	17500	12500	10000	12500	11250	15000	15000	14000	18750	13750	15000	15000	—	12500	12500	—	16250	13750	20000	15000	Jul تموز
14391	14056	17500	12500	10000	12500	11250	15000	15000	14000	18750	13750	15000	15000	—	12500	12500	—	16250	13750	20000	15000	Aug اب
14391	14056	17500	12500	10000	12500	11250	15000	15000	14000	18750	13750	15000	15000	—	12500	12500	—	16250	13750	20000	15000	Sep ايلول
14391	14056	17500	12500	10000	12500	11250	15000	15000	14000	18750	13750	15000	15000	—	12500	12500	—	16250	13750	20000	15000	Oct تشرين الاول
14391	14056	17500	12500	10000	12500	11250	15000	15000	14000	18750	13750	15000	15000	—	12500	12500	—	16250	13750	20000	15000	Nov تشرين الثاني
14422	14111	18000	12500	10000	12500	11250	15000	15000	14000	18750	13750	15000	15000	—	12500	12500	—	16250	13750	20000	15000	Dec كانون الاول
14374	14014	17542	12500	10000	12500	11250	15000	14792	13688	18854	13750	15000	15000	—	12500	12500	—	16285	13854	20000	15000	Average المعدل

Table (24) dentistry services Prices by Governorates, Regions and Months for year 2017

جدول(24) اسعار خدمات طب الاسنان حسب المحافظات والمناطق والاشهر لسنة 2017

0614011		Time	Dentist Filling Charges in a Private Clinic										اجرة حشوة ضرس كاملة عادية في عيادة أهلية						مرة	0614011		
العراق	منطقة الجنوب	البصرة	ميسان	ذي قار	المتنى	القادسية	التنجف	واسط	كربلاء	بابل	منطقة الوسط	صلاح الدين	بغداد	الانبار	ديالى	كركوك	نينوى	منطقة كردستان	دهوك	اربيل	السليمانية	الشهر
Iraq	South Region	Basrah	Missan	Thi- Qar	Al-Muthana	Al-Qadisiya	Al-Najaf	Wasit	Kerbela	Babil	Middle Region	Salah Al-Deen	Baghdad	Al-anbar	Diala	Kirkuk	Nineveh	Kurdstan Region	Duhouk	Erbil	Sulaimaniya	Month
مركز المحافظة Governorate Center																						
34133	31056	35000	60000	35000	25000	22000	25000	22500	30000	25000	33333	—	37500	—	27500	35000	—	44167	45000	47500	40000	Jan كانون الثاني
34133	31056	35000	60000	35000	25000	22000	25000	22500	30000	25000	33333	—	37500	—	27500	35000	—	44167	45000	47500	40000	Feb شباط
34133	31056	35000	60000	35000	25000	22000	25000	22500	30000	25000	33333	—	37500	—	27500	35000	—	44167	45000	47500	40000	Mar آذار
33875	31056	35000	60000	35000	25000	22000	25000	22500	30000	25000	32500	30000	37500	—	27500	35000	—	44167	45000	47500	40000	Apr نيسان
33875	31056	35000	60000	35000	25000	22000	25000	22500	30000	25000	32500	30000	37500	—	27500	35000	—	44167	45000	47500	40000	May ايار
33875	31056	35000	60000	35000	25000	22000	25000	22500	30000	25000	32500	30000	37500	—	27500	35000	—	44167	45000	47500	40000	Jun حزيران
34031	31333	35000	60000	35000	25000	24500	25000	22500	30000	25000	32500	30000	37500	—	27500	35000	—	44167	45000	47500	40000	Jul تموز
34031	31333	35000	60000	35000	25000	24500	25000	22500	30000	25000	32500	30000	37500	—	27500	35000	—	44167	45000	47500	40000	Aug اب
34219	31667	35000	60000	35000	25000	27500	25000	22500	30000	25000	32500	30000	37500	—	27500	35000	—	44167	45000	47500	40000	Sep ايلول
34219	31667	35000	60000	35000	25000	27500	25000	22500	30000	25000	32500	30000	37500	—	27500	35000	—	44167	45000	47500	40000	Oct تشرين الاول
34406	31667	35000	60000	35000	25000	27500	25000	22500	30000	25000	33250	30000	37500	—	27500	38000	—	44167	45000	47500	40000	Nov تشرين الثاني
34250	31667	35000	60000	35000	25000	27500	25000	22500	30000	25000	33250	30000	37500	—	27500	38000	—	43333	45000	45000	40000	Dec كانون الاول
34034	31306	35000	60000	35000	25000	24250	25000	22500	30000	25000	32625	30000	37500	—	27500	35500	—	44097	45000	47292	40000	Average المعدل
مركز القضاء Qhada Center																						
30733	27611	32500	40000	30000	20000	23500	25000	20000	32500	25000	30000	—	32500	—	27500	30000	—	40833	57500	30000	35000	Jan كانون الثاني
30900	27889	32500	40000	30000	20000	23500	25000	20000	32500	27500	30000	—	32500	—	27500	30000	—	40833	57500	30000	35000	Feb شباط
30900	27889	32500	40000	30000	20000	23500	25000	20000	32500	27500	30000	—	32500	—	27500	30000	—	40833	57500	30000	35000	Mar آذار
30844	27889	32500	40000	30000	20000	23500	25000	20000	32500	27500	30000	30000	32500	—	27500	30000	—	40833	57500	30000	35000	Apr نيسان
30844	27889	32500	40000	30000	20000	23500	25000	20000	32500	27500	30000	30000	32500	—	27500	30000	—	40833	57500	30000	35000	May ايار
30844	27889	32500	40000	30000	20000	23500	25000	20000	32500	27500	30000	30000	32500	—	27500	30000	—	40833	57500	30000	35000	Jun حزيران
31469	29000	32500	50000	30000	20000	23500	25000	20000	32500	27500	30000	30000	32500	—	27500	30000	—	40833	57500	30000	35000	Jul تموز
31469	29000	32500	50000	30000	20000	23500	25000	20000	32500	27500	30000	30000	32500	—	27500	30000	—	40833	57500	30000	35000	Aug اب
31469	29000	32500	50000	30000	20000	23500	25000	20000	32500	27500	30000	30000	32500	—	27500	30000	—	40833	57500	30000	35000	Sep ايلول
31469	29000	32500	50000	30000	20000	23500	25000	20000	32500	27500	30000	30000	32500	—	27500	30000	—	40833	57500	30000	35000	Oct تشرين الاول
31469	29000	32500	50000	30000	20000	23500	25000	20000	32500	27500	30000	30000	32500	—	27500	30000	—	40833	57500	30000	35000	Nov تشرين الثاني
31781	29556	32500	55000	30000	20000	23500	25000	20000	32500	27500	30000	30000	32500	—	27500	30000	—	40833	57500	30000	35000	Dec كانون الاول
31169	28468	32500	45417	30000	20000	23500	25000	20000	32500	27292	22500	30000	32500	—	27500	30000	—	40833	57500	30000	35000	Average المعدل
معدل سعر المحافظة Governorate Average Price																						
32433	29333	33750	50000	32500	22500	22750	25000	21250	31250	25000	31667	—	35000	—	27500	32500	—	42500	51250	38750	37500	Jan كانون الثاني
32517	29472	33750	50000	32500	22500	22750	25000	21250	31250	26250	31667	—	35000	—	27500	32500	—	42500	51250	38750	37500	Feb شباط
32517	29472	33750	50000	32500	22500	22750	25000	21250	31250	26250	31667	—	35000	—	27500	32500	—	42500	51250	38750	37500	Mar آذار
32359	29472	33750	50000	32500	22500	22750	25000	21250	31250	26250	31250	30000	35000	—	27500	32500	—	42500	51250	38750	37500	Apr نيسان
32359	29472	33750	50000	32500	22500	22750	25000	21250	31250	26250	31250	30000	35000	—	27500	32500	—	42500	51250	38750	37500	May ايار
32517	29472	33750	50000	32500	22500	22750	25000	21250	31250	26250	31250	30000	35000	—	27500	32500	—	42500	51250	38750	37500	Jun حزيران
32933	30167	33750	55000	32500	22500	24000	25000	21250	31250	26250	31250	30000	35000	—	27500	32500	—	42500	51250	38750	37500	Jul تموز
32933	30167	33750	55000	32500	22500	24000	25000	21250	31250	26250	31250	30000	35000	—	27500	32500	—	42500	51250	38750	37500	Aug اب
33033	30333	33750	55000	32500	22500	25500	25000	21250	31250	26250	31250	30000	35000	—	27500	32500	—	42500	51250	38750	37500	Sep ايلول
33033	30333	33750	55000	32500	22500	25500	25000	21250	31250	26250	31250	30000	35000	—	27500	32500	—	42500	51250	38750	37500	Oct تشرين الاول
33133	30333	33750	55000	32500	22500	25500	25000	21250	31250	26250	31625	30000	35000	—	27500	34000	—	42500	51250	38750	37500	Nov تشرين الثاني
33217	30611	33750	57500	32500	22500	25500	25000	21250	31250	26250	31625	30000	35000	—	27500	34000	—	42083	51250	37500	37500	Dec كانون الاول
32602	29887	33750	52708	32500	22500	23875	25000	21250	31250	26146	31313	30000	35000	—	27500	32750	—	42465	51250	38646	37500	Average المعدل

0614012		Tooth Extractions Charges in a Private Clinic										اجرة قلع ضرس في عيادة أهلية							مرة	0614012		
العراق	منطقة الجنوب	البصرة	ميسان	ذي قار	المتن	القادسية	النجف	واسط	كربلاء	بابل	منطقة الوسط	صلاح الدين	بغداد	الانبار	ديالى	كركوك	نينوى	منطقة كردستان	دهوك	اربيل	السليمانية	الشهر
Iraq	South Region	Basrah	Missan	Thi- Qar	Al-Muthana	Al-Qadisiya	Al-Najaf	Wasit	Kerbela	Babil	Middle Region	Salah Al-Deen	Baghdad	Al-anbar	Diala	Kirkuk	Nineveh	Kurdstan Region	Duhouk	Erbil	Sulaimaniya	Month
المحافظة Governorate Center																						
20000	20000	30000	32500	12500	15000	20000	20000	20000	15000	15000	18333	—	17500	—	17500	20000	—	21667	20000	25000	20000	Jan كانون الثاني
20000	20000	30000	32500	12500	15000	20000	20000	20000	15000	15000	18333	—	17500	—	17500	20000	—	21667	20000	25000	20000	Feb شباط
20000	20000	30000	32500	12500	15000	20000	20000	20000	15000	15000	18333	—	17500	—	17500	20000	—	21667	20000	25000	20000	Mar اذار
19688	20000	30000	32500	12500	15000	20000	20000	20000	15000	15000	17500	15000	17500	—	17500	20000	—	21667	20000	25000	20000	Apr نيسان
20156	20278	30000	32500	12500	15000	20000	20000	20000	15000	17500	18750	17500	20000	—	17500	20000	—	21667	20000	25000	20000	May ايار
20469	20278	30000	32500	12500	15000	20000	20000	20000	15000	17500	20000	20000	22500	—	17500	20000	—	21667	20000	25000	20000	Jun حزيران
20469	20278	30000	32500	12500	15000	20000	20000	20000	15000	17500	20000	20000	22500	—	17500	20000	—	21667	20000	25000	20000	Jul تموز
20469	20278	30000	32500	12500	15000	20000	20000	20000	15000	17500	20000	20000	22500	—	17500	20000	—	21667	20000	25000	20000	Aug اب
20469	20278	30000	32500	12500	15000	20000	20000	20000	15000	17500	20000	20000	22500	—	17500	20000	—	21667	20000	25000	20000	Sep ايلول
20469	20278	30000	32500	12500	15000	20000	20000	20000	15000	17500	20000	20000	22500	—	17500	20000	—	21667	20000	25000	20000	Oct تشرين الاول
20750	20278	30000	32500	12500	15000	20000	20000	20000	15000	17500	20500	20000	22500	—	17500	22000	—	22500	22500	25000	20000	Nov تشرين الثاني
20813	20278	30000	32500	12500	15000	20000	20000	20000	15000	17500	20750	20000	22500	—	17500	23000	—	22500	22500	25000	20000	Dec كانون الاول
20300	20185	30000	32500	12500	15000	20000	20000	20000	15000	16667	19427	19167	20625	—	17500	20417	—	21806	20417	25000	20000	Average المعدل
مركز القضاء Qhada Center																						
15867	15333	27500	15000	10000	10000	10500	20000	15000	10000	20000	16667	—	17500	—	12500	20000	—	16667	20000	15000	15000	Jan كانون الثاني
15700	15056	27500	15000	10000	10000	10500	20000	15000	10000	17500	16667	—	17500	—	12500	20000	—	16667	20000	15000	15000	Feb شباط
15767	15167	27500	15000	10000	10000	10500	20000	17500	10000	16000	16667	—	17500	—	12500	20000	—	16667	20000	15000	15000	Mar اذار
15656	15056	27500	15000	10000	10000	10500	20000	17500	10000	15000	16250	15000	17500	—	12500	20000	—	16667	20000	15000	15000	Apr نيسان
15813	15056	27500	15000	10000	10000	10500	20000	17500	10000	15000	16875	15000	20000	—	12500	20000	—	16667	20000	15000	15000	May ايار
15969	15056	27500	15000	10000	10000	10500	20000	17500	10000	15000	17500	15000	22500	—	12500	20000	—	16667	20000	15000	15000	Jun حزيران
15969	15056	27500	15000	10000	10000	10500	20000	17500	10000	15000	17500	15000	22500	—	12500	20000	—	16667	20000	15000	15000	Jul تموز
15969	15056	27500	15000	10000	10000	10500	20000	17500	10000	15000	17500	15000	22500	—	12500	20000	—	16667	20000	15000	15000	Aug اب
15969	15056	27500	15000	10000	10000	10500	20000	17500	10000	15000	17500	15000	22500	—	12500	20000	—	16667	20000	15000	15000	Sep ايلول
15969	15056	27500	15000	10000	10000	10500	20000	17500	10000	15000	17500	15000	22500	—	12500	20000	—	16667	20000	15000	15000	Oct تشرين الاول
16125	15056	27500	15000	10000	10000	10500	20000	17500	10000	15000	17500	15000	22500	—	12500	20000	—	17500	22500	15000	15000	Nov تشرين الثاني
16156	15056	27500	15000	10000	10000	10500	20000	17500	10000	15000	17500	15000	22500	—	12500	20000	—	17667	23000	15000	15000	Dec كانون الاول
15898	15088	27500	15000	10000	10000	10500	20000	17083	10000	15708	17031	15000	20625	—	12500	20000	—	16819	20458	15000	15000	Average المعدل
المحافظة Governorate Average Price																						
17933	17667	28750	23750	11250	12500	15250	20000	17500	12500	17500	17500	—	17500	—	15000	20000	—	19167	20000	20000	17500	Jan كانون الثاني
17850	17528	28750	23750	11250	12500	15250	20000	17500	12500	16250	17500	—	17500	—	15000	20000	—	19167	20000	20000	17500	Feb شباط
17883	17583	28750	23750	11250	12500	15250	20000	18750	12500	15500	17500	—	17500	—	15000	20000	—	19167	20000	20000	17500	Mar اذار
17672	17528	28750	23750	11250	12500	15250	20000	18750	12500	15000	16875	15000	17500	—	15000	20000	—	19167	20000	20000	17500	Apr نيسان
17984	17667	28750	23750	11250	12500	15250	20000	18750	12500	16250	17813	16250	20000	—	15000	20000	—	19167	20000	20000	17500	May ايار
18219	17667	28750	23750	11250	12500	15250	20000	18750	12500	16250	18750	17500	22500	—	15000	20000	—	19167	20000	20000	17500	Jun حزيران
18219	17667	28750	23750	11250	12500	15250	20000	18750	12500	16250	18750	17500	22500	—	15000	20000	—	19167	20000	20000	17500	Jul تموز
18219	17667	28750	23750	11250	12500	15250	20000	18750	12500	16250	18750	17500	22500	—	15000	20000	—	19167	20000	20000	17500	Aug اب
18219	17667	28750	23750	11250	12500	15250	20000	18750	12500	16250	18750	17500	22500	—	15000	20000	—	19167	20000	20000	17500	Sep ايلول
18219	17667	28750	23750	11250	12500	15250	20000	18750	12500	16250	18750	17500	22500	—	15000	20000	—	19167	20000	20000	17500	Oct تشرين الاول
18438	17667	28750	23750	11250	12500	15250	20000	18750	12500	16250	19000	17500	22500	—	15000	21000	—	20000	22500	20000	17500	Nov تشرين الثاني
18484	17667	28750	23750	11250	12500	15250	20000	18750	12500	16250	19125	17500	22500	—	15000	21500	—	20083	22750	20000	17500	Dec كانون الاول
18099	17637	28750	23750	11250	12500	15250	20000	18542	12500	16188	18229	17083	20625	—	15000	20208	—	19313	20438	20000	17500	Average المعدل

0615012		Diabetes Test Charges in a Private Lab										اجرة تحليل السكر في الدم في مختبر اهلي							مرة	0615012		
العراق	منطقة الجنوب	البصرة	ميسان	ذي قار	المثنى	القادسية	النجف	واسط	كربلاء	بابل	منطقة الوسط	صلاح الدين	بغداد	الانبار	ديالى	كركوك	نينوى	منطقة كردستان	دهوك	اربيل	السليمانية	الشهر
Iraq	South Region	Basrah	Missan	Thi- Qar	Al-Muthana	Al-Qadisiya	Al-Najaf	Wasit	Kerbela	Babil	Middle Region	Salah Al-Deen	Baghdad	Al-anbar	Diala	Kirkuk	Nineveh	Kurdstan Region	Duhouk	Erbil	Sulaimaniya	Month
المحافظة مركز Governorate Center																						
4267	4056	4500	5000	2500	2000	5000	4000	4500	4000	5000	4167	—	3000	—	4500	5000	—	5000	5000	5000	5000	Jan كانون الثاني
4267	4056	4500	5000	2500	2000	5000	4000	4500	4000	5000	4167	—	3000	—	4500	5000	—	5000	5000	5000	5000	Feb شباط
4267	4056	4500	5000	2500	2000	5000	4000	4500	4000	5000	4167	—	3000	—	4500	5000	—	5000	5000	5000	5000	Mar آذار
4313	4056	4500	5000	2500	2000	5000	4000	4500	4000	5000	4375	5000	3000	—	4500	5000	—	5000	5000	5000	5000	Apr نيسان
4438	4167	5000	5000	2500	2000	5000	4000	5000	4000	5000	4625	5000	4000	—	4500	5000	—	5000	5000	5000	5000	May ايار
4469	4167	5000	5000	2500	2000	5000	4000	5000	4000	5000	4750	5000	4500	—	4500	5000	—	5000	5000	5000	5000	Jun حزيران
4469	4167	5000	5000	2500	2000	5000	4000	5000	4000	5000	4750	5000	4500	—	4500	5000	—	5000	5000	5000	5000	Jul تموز
4484	4194	5000	5000	2500	2000	5000	4000	5250	4000	5000	4750	5000	4500	—	4500	5000	—	5000	5000	5000	5000	Aug اب
4500	4222	5000	5000	2500	2000	5000	4000	5500	4000	5000	4750	5000	4500	—	4500	5000	—	5000	5000	5000	5000	Sep ايلول
4500	4222	5000	5000	2500	2000	5000	4000	5500	4000	5000	4750	5000	4500	—	4500	5000	—	5000	5000	5000	5000	Oct تشرين الاول
4563	4222	5000	5000	2500	2000	5000	4000	5500	4000	5000	5000	5000	4500	—	4500	6000	—	5000	5000	5000	5000	Nov تشرين الثاني
4469	4222	5000	5000	2500	2000	5000	4000	5500	4000	5000	4875	5000	4500	—	4500	5500	—	5000	5000	4000	5000	Dec كانون الاول
4428	4150	4833	5000	2500	2000	5000	4000	5021	4000	5000	4646	5000	3958	—	4500	5125	—	4972	5000	4917	5000	Average المعدل
مركز القضاء Qhada Center																						
3683	3556	4000	3000	3000	2000	3500	4000	4000	3500	5000	4083	—	3500	—	3750	5000	—	3667	4000	4000	3000	Jan كانون الثاني
3683	3556	4000	3000	3000	2000	3500	4000	5000	3500	4000	4083	—	3500	—	3750	5000	—	3667	4000	4000	3000	Feb شباط
3683	3556	4000	3000	3000	2000	3500	4000	5000	3500	4000	4083	—	3500	—	3750	5000	—	3667	4000	4000	3000	Mar آذار
3828	3667	4000	3000	3000	2000	3500	4000	5000	3500	5000	4313	5000	3500	—	3750	5000	—	3667	4000	4000	3000	Apr نيسان
3828	3667	4000	3000	3000	2000	3500	4000	5000	3500	5000	4313	5000	3500	—	3750	5000	—	3667	4000	4000	3000	May ايار
3828	3667	4000	3000	3000	2000	3500	4000	5000	3500	5000	4313	5000	3500	—	3750	5000	—	3667	4000	4000	3000	Jun حزيران
3828	3667	4000	3000	3000	2000	3500	4000	5000	3500	5000	4313	5000	3500	—	3750	5000	—	3667	4000	4000	3000	Jul تموز
3844	3694	4000	3000	3000	2000	3500	4000	5250	3500	5000	4313	5000	3500	—	3750	5000	—	3667	4000	4000	3000	Aug اب
3859	3722	4000	3000	3000	2000	3500	4000	5500	3500	5000	4313	5000	3500	—	3750	5000	—	3667	4000	4000	3000	Sep ايلول
3859	3722	4000	3000	3000	2000	3500	4000	5500	3500	5000	4313	5000	3500	—	3750	5000	—	3667	4000	4000	3000	Oct تشرين الاول
3922	3722	4000	3000	3000	2000	3500	4000	5500	3500	5000	4563	5000	3500	—	3750	6000	—	3667	4000	4000	3000	Nov تشرين الثاني
3922	3722	4000	3000	3000	2000	3500	4000	5500	3500	5000	4563	5000	3500	—	3750	6000	—	3667	4000	4000	3000	Dec كانون الاول
3408	3660	4000	3000	3000	2000	3500	4000	5104	3500	4833	3174	5000	3500	—	3750	5167	—	3667	4000	4000	3000	Average المعدل
Governorate Average Price																						
3975	3806	4250	4000	2750	2000	4250	4000	4250	3750	5000	4125	—	3250	—	4125	5000	—	4333	4500	4500	4000	Jan كانون الثاني
3975	3806	4250	4000	2750	2000	4250	4000	4750	3750	4500	4125	—	3250	—	4125	5000	—	4333	4500	4500	4000	Feb شباط
3975	3806	4250	4000	2750	2000	4250	4000	4750	3750	4500	4125	—	3250	—	4125	5000	—	4333	4500	4500	4000	Mar آذار
4070	3861	4250	4000	2750	2000	4250	4000	4750	3750	5000	4344	5000	3250	—	4125	5000	—	4333	4500	4500	4000	Apr نيسان
4133	3917	4500	4000	2750	2000	4250	4000	5000	3750	5000	4469	5000	3750	—	4125	5000	—	4333	4500	4500	4000	May ايار
4148	3917	4500	4000	2750	2000	4250	4000	5000	3750	5000	4531	5000	4000	—	4125	5000	—	4333	4500	4500	4000	Jun حزيران
4148	3917	4500	4000	2750	2000	4250	4000	5000	3750	5000	4531	5000	4000	—	4125	5000	—	4333	4500	4500	4000	Jul تموز
4164	3944	4500	4000	2750	2000	4250	4000	5250	3750	5000	4531	5000	4000	—	4125	5000	—	4333	4500	4500	4000	Aug اب
4180	3972	4500	4000	2750	2000	4250	4000	5500	3750	5000	4531	5000	4000	—	4125	5000	—	4333	4500	4500	4000	Sep ايلول
4180	3972	4500	4000	2750	2000	4250	4000	5500	3750	5000	4531	5000	4000	—	4125	5000	—	4333	4500	4500	4000	Oct تشرين الاول
4242	3972	4500	4000	2750	2000	4250	4000	5500	3750	5000	4781	5000	4000	—	4125	6000	—	4333	4500	4500	4000	Nov تشرين الثاني
4195	3972	4500	4000	2750	2000	4250	4000	5500	3750	5000	4719	5000	4000	—	4125	5750	—	4167	4500	4000	4000	Dec كانون الاول
4132	3905	4417	4000	2750	2000	4250	4000	5063	3750	4917	4500	5000	3729	—	4125	5146	—	4319	4500	4458	4000	Average المعدل

Con. Table (25)

تابع جدول (25)

615041		1 Time	Sonar charge (in private clinic)									اجرة سونار للبطنية (في عيادة اهلية)							مرة	0615041			
العراق	منطقة الجنوب	البصرة	ميسان	ذي قار	المثنى	القادسية	التنجف	واسط	كربلاء	بابل	منطقة الوسط	صلاح الدين	بغداد	الانبار	ديالى	كركوك	نينوى	منطقة كردستان	دهوك	اربيل	السليمانية	الشهر	
Iraq	South Region	Basrah	Missan	Thi- Qar	Al-Muthana	Al-Qadisiya	Al-Najaf	Wasit	Kerbela	Babil	Middle Region	Salah Al-Deen	Baghdad	Al-anbar	Diala	Kirkuk	Nineveh	Kurdstan Region	Duhouk	Erbil	Sulaimaniya	Month	
Governorate Center محافظة مركز																							
16433	15000	25000	15000	10000	15000	12500	15000	10000	15000	17500	17167	---	17500	---	19000	15000	---	20000	20000	25000	15000	Jan	كانون الثاني
16433	15000	25000	15000	10000	15000	12500	15000	10000	15000	17500	17167	---	17500	---	19000	15000	---	20000	20000	25000	15000	Feb	شباط
16600	15278	25000	15000	10000	15000	12500	15000	12500	15000	17500	17167	---	17500	---	19000	15000	---	20000	20000	25000	15000	Mar	آذار
16500	15278	25000	15000	10000	15000	12500	15000	12500	15000	17500	16625	15000	17500	---	19000	15000	---	20000	20000	25000	15000	Apr	نيسان
16625	15222	25000	15000	10000	15000	12500	15000	12000	15000	17500	16625	15000	17500	---	19000	15000	---	20833	20000	27500	15000	May	ايار
16563	15111	25000	15000	10000	15000	12500	15000	11000	15000	17500	16625	15000	17500	---	19000	15000	---	20833	20000	27500	15000	Jun	حزيران
16500	15000	25000	15000	10000	15000	12500	15000	10000	15000	17500	16625	15000	17500	---	19000	15000	---	20833	20000	27500	15000	Jul	تموز
16500	15000	25000	15000	10000	15000	12500	15000	10000	15000	17500	16625	15000	17500	---	19000	15000	---	20833	20000	27500	15000	Aug	آب
16656	15278	25000	15000	12500	15000	12500	15000	10000	15000	17500	16625	15000	17500	---	19000	15000	---	20833	20000	27500	15000	Sep	ايلول
16656	15278	25000	15000	12500	15000	12500	15000	10000	15000	17500	16625	15000	17500	---	19000	15000	---	20833	20000	27500	15000	Oct	تشرين الاول
16656	15278	25000	15000	12500	15000	12500	15000	10000	15000	17500	16625	15000	17500	---	19000	15000	---	20833	20000	27500	15000	Nov	تشرين الثاني
16656	15278	25000	15000	12500	15000	12500	15000	10000	15000	17500	16625	15000	17500	---	19000	15000	---	20833	20000	27500	15000	Dec	كانون الاول
16542	15167	25000	15000	10833	15000	12500	15000	10667	15000	17500	16625	15000	17500	---	19000	15000	---	20556	20000	26667	15000	Average	المعدل
Qhada Center مركز القضاء																							
13167	13056	20000	15000	10000	15000	10000	15000	10000	10000	12500	13333	---	15000	---	15000	10000	---	13333	10000	15000	15000	Jan	كانون الثاني
13333	13333	20000	15000	10000	15000	10000	15000	10000	10000	15000	13333	---	15000	---	15000	10000	---	13333	10000	15000	15000	Feb	شباط
13333	13333	20000	15000	10000	15000	10000	15000	10000	10000	15000	13333	---	15000	---	15000	10000	---	13333	10000	15000	15000	Mar	آذار
13438	13333	20000	15000	10000	15000	10000	15000	10000	10000	15000	13750	15000	15000	---	15000	10000	---	13333	10000	15000	15000	Apr	نيسان
13438	13333	20000	15000	10000	15000	10000	15000	10000	10000	15000	13750	15000	15000	---	15000	10000	---	13333	10000	15000	15000	May	ايار
13438	13333	20000	15000	10000	15000	10000	15000	10000	10000	15000	13750	15000	15000	---	15000	10000	---	13333	10000	15000	15000	Jun	حزيران
13438	13333	20000	15000	10000	15000	10000	15000	10000	10000	15000	13750	15000	15000	---	15000	10000	---	13333	10000	15000	15000	Jul	تموز
13438	13333	20000	15000	10000	15000	10000	15000	10000	10000	15000	13750	15000	15000	---	15000	10000	---	13333	10000	15000	15000	Aug	آب
13594	13611	20000	15000	12500	15000	10000	15000	10000	10000	15000	13750	15000	15000	---	15000	10000	---	13333	10000	15000	15000	Sep	ايلول
13594	13611	20000	15000	12500	15000	10000	15000	10000	10000	15000	13750	15000	15000	---	15000	10000	---	13333	10000	15000	15000	Oct	تشرين الاول
13594	13611	20000	15000	12500	15000	10000	15000	10000	10000	15000	13750	15000	15000	---	15000	10000	---	13333	10000	15000	15000	Nov	تشرين الثاني
13594	13611	20000	15000	12500	15000	10000	15000	10000	10000	15000	13750	15000	15000	---	15000	10000	---	13333	10000	15000	15000	Dec	كانون الاول
13477	13403	20000	15000	10833	15000	10000	15000	10000	10000	14792	13750	15000	15000	---	15000	10000	---	13333	10000	15000	15000	Average	المعدل
Governorate Average Price معدل سعر المحافظة																							
14800	14028	22500	15000	10000	15000	11250	15000	10000	12500	15000	15250	---	16250	---	17000	12500	---	16667	15000	20000	15000	Jan	كانون الثاني
14883	14167	22500	15000	10000	15000	11250	15000	10000	12500	16250	15250	---	16250	---	17000	12500	---	16667	15000	20000	15000	Feb	شباط
14967	14306	22500	15000	10000	15000	11250	15000	11250	12500	16250	15250	---	16250	---	17000	12500	---	16667	15000	20000	15000	Mar	آذار
14969	14306	22500	15000	10000	15000	11250	15000	11250	12500	16250	15188	15000	16250	---	17000	12500	---	16667	15000	20000	15000	Apr	نيسان
15031	14278	22500	15000	10000	15000	11250	15000	11000	12500	16250	15188	15000	16250	---	17000	12500	---	17083	15000	21250	15000	May	ايار
15000	14222	22500	15000	10000	15000	11250	15000	10500	12500	16250	15188	15000	16250	---	17000	12500	---	17083	15000	21250	15000	Jun	حزيران
14969	14167	22500	15000	10000	15000	11250	15000	10000	12500	16250	15188	15000	16250	---	17000	12500	---	17083	15000	21250	15000	Jul	تموز
15000	14222	22500	15000	10000	15000	11250	15000	10500	12500	16250	15188	15000	16250	---	17000	12500	---	17083	15000	21250	15000	Aug	آب
15125	14444	22500	15000	12500	15000	11250	15000	10000	12500	16250	15188	15000	16250	---	17000	12500	---	17083	15000	21250	15000	Sep	ايلول
15125	14444	22500	15000	12500	15000	11250	15000	10000	12500	16250	15188	15000	16250	---	17000	12500	---	17083	15000	21250	15000	Oct	تشرين الاول
15125	14444	22500	15000	12500	15000	11250	15000	10000	12500	16250	15188	15000	16250	---	17000	12500	---	17083	15000	21250	15000	Nov	تشرين الثاني
15125	14444	22500	15000	12500	15000	11250	15000	10000	12500	16250	15188	15000	16250	---	17000	12500	---	17083	15000	21250	15000	Dec	كانون الاول
15012	14289	22500	15000	10833	15000	11250	15000	10375	12500	16146	15188	15000	16250	---	17000	12500	---	16944	15000	20833	15000	Average	المعدل

Table (26) Spare parts prices by governorates, regions and months for 2017

جدول (26) اسعار قطع غيار السيارات حسب المحافظات والمناطق والاشهر لسنة 2017

0721021		1 Piece Battrey for private car (INDIGO) Korean									بطارية جافة لسيارة خصوصي (بدون حامض) حجم 62 أمبير نوع انديغو INDIGO مع ضمان 3 أشهر/كوري									واحدة		0721021	
العراق	منطقة الجنوب	البصرة	ميسان	ذي قار	المتشي	القادسية	التنجف	واسط	كربلاء	بابل	منطقة الوسط	صلاح الدين	بغداد	الائتبار	ديالى	كركوك	نينوى	منطقة كردستان	دهوك	اربيل	السليمانية	الشهر	
Iraq	South Region	Basrah	Missan	Thi- Qar	Al-Muthana	Al-Qadisiya	Al-Najaf	Wasit	Kerbela	Babil	Middle Region	Salah Al-Deen	Baghdad	Al-anbar	Diala	Kirkuk	Nineveh	Kurdstan Region	Duhouk	Erbil	Sulaimaniya	Month	
Governorate Center محافظة مركز																							
62700	63944	57500	57500	70000	65000	62500	70000	72500	57500	63000	60000	—	57500	—	62500	60000	—	61667	72500	62500	50000	Jan	كانون الثاني
63256	65481	69333	57500	70000	65000	62500	70000	72500	57500	65000	60000	—	57500	—	62500	60000	—	59833	72500	60000	47000	Feb	شباط
62789	65481	69333	57500	70000	65000	62500	70000	72500	57500	65000	60000	—	57500	—	62500	60000	—	57500	72500	55000	45000	Mar	اذار
62615	65204	69333	57500	70000	65000	62500	70000	72500	57500	62500	61250	65000	57500	—	62500	60000	—	56667	72500	52500	45000	Apr	نيسان
62500	65000	67500	57500	70000	65000	62500	70000	72500	57500	62500	61250	65000	57500	—	62500	60000	—	56667	72500	52500	45000	May	ايار
62500	65000	67500	57500	70000	65000	62500	70000	72500	57500	62500	61250	65000	57500	—	62500	60000	—	56667	72500	52500	45000	Jun	حزيران
62219	64500	68000	52500	70000	65000	62500	70000	72500	57500	62500	61250	65000	57500	—	62500	60000	—	56667	72500	52500	45000	Jul	تموز
61906	63944	68000	52500	65000	65000	62500	70000	72500	57500	62500	61250	65000	57500	—	62500	60000	—	56667	72500	52500	45000	Aug	اب
61891	63917	67750	52500	65000	65000	62500	70000	72500	57500	62500	61250	65000	57500	—	62500	60000	—	56667	72500	52500	45000	Sep	ايلول
61813	63778	66500	52500	65000	65000	62500	70000	72500	57500	62500	61250	65000	57500	—	62500	60000	—	56667	72500	52500	45000	Oct	تشرين الاول
62438	63778	66500	52500	65000	65000	62500	70000	72500	57500	62500	60000	60000	57500	—	62500	60000	—	61667	72500	52500	60000	Nov	تشرين الثاني
62438	63778	66500	52500	65000	65000	62500	70000	72500	57500	62500	60000	60000	57500	—	62500	60000	—	61667	72500	52500	60000	Dec	كانون الاول
62437	64484	66979	55000	67917	65000	62500	70000	72500	57500	62958	60972	63889	57500	—	62500	60000	—	58250	72500	54167	48083	Average	المعدل
Qhada Center مركز القضاء																							
64667	66944	75000	65000	70000	65000	65000	70000	75000	52500	65000	60833	—	60000	—	62500	60000	—	61667	75000	50000	60000	Jan	كانون الثاني
64500	66667	75000	65000	70000	65000	65000	70000	75000	52500	62500	60833	—	60000	—	62500	60000	—	61667	75000	50000	60000	Feb	شباط
64167	66111	75000	65000	70000	65000	60000	70000	75000	52500	62500	60833	—	60000	—	62500	60000	—	61667	75000	50000	60000	Mar	اذار
63906	66667	75000	65000	70000	65000	65000	70000	75000	52500	62500	59375	55000	60000	—	62500	60000	—	61667	75000	50000	60000	Apr	نيسان
63906	66667	75000	65000	70000	65000	65000	70000	75000	52500	62500	59375	55000	60000	—	62500	60000	—	61667	75000	50000	60000	May	ايار
63906	66667	75000	65000	70000	65000	65000	70000	75000	52500	62500	59375	55000	60000	—	62500	60000	—	61667	75000	50000	60000	Jun	حزيران
64063	66944	75000	62500	70000	70000	65000	70000	75000	52500	62500	59375	55000	60000	—	62500	60000	—	61667	75000	50000	60000	Jul	تموز
64063	66944	75000	62500	70000	70000	65000	70000	75000	52500	62500	59375	55000	60000	—	62500	60000	—	61667	75000	50000	60000	Aug	اب
64063	66944	75000	62500	70000	70000	65000	70000	75000	52500	62500	59375	55000	60000	—	62500	60000	—	61667	75000	50000	60000	Sep	ايلول
64063	66944	75000	62500	70000	70000	65000	70000	75000	52500	62500	59375	55000	60000	—	62500	60000	—	61667	75000	50000	60000	Oct	تشرين الاول
64375	66944	75000	62500	70000	70000	65000	70000	75000	52500	62500	59375	55000	60000	—	62500	60000	—	63333	75000	55000	60000	Nov	تشرين الثاني
64375	66944	75000	62500	70000	70000	65000	70000	75000	52500	62500	59375	55000	60000	—	62500	60000	—	63333	75000	55000	60000	Dec	كانون الاول
64023	66782	75000	63750	70000	67500	64583	70000	75000	52500	62708	59375	55000	60000	—	62500	60000	—	61944	75000	50833	60000	Average	المعدل
Governorate Average Price معدل سعر المحافظة																							
63683	65444	66250	61250	70000	65000	63750	70000	73750	55000	64000	60417	—	58750	—	62500	60000	—	61667	73750	56250	55000	Jan	كانون الثاني
63878	66074	72167	61250	70000	65000	63750	70000	73750	55000	63750	60417	—	58750	—	62500	60000	—	60750	73750	55000	53500	Feb	شباط
63478	65796	72167	61250	70000	65000	61250	70000	73750	55000	63750	60417	—	58750	—	62500	60000	—	59583	73750	52500	52500	Mar	اذار
63260	65935	72167	61250	70000	65000	63750	70000	73750	55000	62500	60313	60000	58750	—	62500	60000	—	59167	73750	51250	52500	Apr	نيسان
63203	65833	71250	61250	70000	65000	63750	70000	73750	55000	62500	60313	60000	58750	—	62500	60000	—	59167	73750	51250	52500	May	ايار
63203	65833	71250	61250	70000	65000	63750	70000	73750	55000	62500	60313	60000	58750	—	62500	60000	—	59167	73750	51250	52500	Jun	حزيران
63141	65722	71500	57500	70000	67500	63750	70000	73750	55000	62500	60313	60000	58750	—	62500	60000	—	59167	73750	51250	52500	Jul	تموز
62984	65444	71500	57500	67500	67500	63750	70000	73750	55000	62500	60313	60000	58750	—	62500	60000	—	59167	73750	51250	52500	Aug	اب
62977	65431	71375	57500	67500	67500	63750	70000	73750	55000	62500	60313	60000	58750	—	62500	60000	—	59167	73750	51250	52500	Sep	ايلول
62938	65361	70750	57500	67500	67500	63750	70000	73750	55000	62500	60313	60000	58750	—	62500	60000	—	59167	73750	51250	52500	Oct	تشرين الاول
63406	65361	70750	57500	67500	67500	63750	70000	73750	55000	62500	59688	57500	58750	—	62500	60000	—	62500	73750	53750	60000	Nov	تشرين الثاني
63406	65361	70750	57500	67500	67500	63750	70000	73750	55000	62500	59688	57500	58750	—	62500	60000	—	62500	73750	53750	60000	Dec	كانون الاول
63230	65633	70990	59375	68958	66250	63542	70000	73750	55000	62833	60174	59444	58750	—	62500	60000	—	60097	73750	52500	54042	Average	المعدل

Con. Table (26)

تابع جدول (26)

0721052		Set (4 Plugs)		Spark long plug (NGK) for private car/ Chinese								بلك لسيارة خصوصي (غير ليزري) سن طويل نوع خشن NGK نوعية عادية /صيني							طقم (4 بلك)			0721052	
العراق	منطقة الجنوب	البصرة	ميسان	ذي قار	المتن	القادسية	النجف	واسط	كربلاء	بابل	منطقة الوسط	صلاح الدين	بغداد	الانبار	ديالى	كركوك	نينوى	منطقة كردستان	دهوك	اربيل	السليمانية	الشهر	
Iraq	South Region	Basrah	Missan	Thi- Qar	Al-Muthana	Al-Qadisiya	Al-Najaf	Wasit	Kerbela	Babil	Middle Region	Salah Al-Deen	Baghdad	Al-anbar	Diala	Kirkuk	Nineveh	Kurdistan Region	Duhouk	Erbil	Sulaimaniya	Month	
Governorate Center محافظة مركز																							
9117	8500	8000	10000	15000	5000	9000	12000	4500	8000	5000	9250	—	8250	—	9500	10000	—	10833	14500	10000	8000	Jan	كانون الثاني
9117	8500	8000	10000	15000	5000	9000	12000	4500	8000	5000	9250	—	8250	—	9500	10000	—	10833	14500	10000	8000	Feb	شباط
9117	8500	8000	10000	15000	5000	9000	12000	4500	8000	5000	9250	—	8250	—	9500	10000	—	10833	14500	10000	8000	Mar	آذار
9484	8500	8000	10000	15000	5000	9000	12000	4500	8000	5000	10688	15000	8250	—	9500	10000	—	10833	14500	10000	8000	Apr	نيسان
9422	8389	8000	10000	15000	4000	9000	12000	4500	8000	5000	10688	15000	8250	—	9500	10000	—	10833	14500	10000	8000	May	ايار
9422	8389	8000	10000	15000	4000	9000	12000	4500	8000	5000	10688	15000	8250	—	9500	10000	—	10833	14500	10000	8000	Jun	حزيران
9422	8389	8000	10000	15000	4000	9000	12000	4500	8000	5000	10688	15000	8250	—	9500	10000	—	10833	14500	10000	8000	Jul	تموز
9422	8389	8000	10000	15000	4000	9000	12000	4500	8000	5000	10688	15000	8250	—	9500	10000	—	10833	14500	10000	8000	Aug	آب
9422	8389	8000	10000	15000	4000	9000	12000	4500	8000	5000	10688	15000	8250	—	9500	10000	—	10833	14500	10000	8000	Sep	ايلول
9422	8389	8000	10000	15000	4000	9000	12000	4500	8000	5000	10688	15000	8250	—	9500	10000	—	10833	14500	10000	8000	Oct	تشرين الاول
9422	8389	8000	10000	15000	4000	9000	12000	4500	8000	5000	10688	15000	8250	—	9500	10000	—	10833	14500	10000	8000	Nov	تشرين الثاني
9422	8389	8000	10000	15000	4000	9000	12000	4500	8000	5000	10688	15000	8250	—	9500	10000	—	10833	14500	10000	8000	Dec	كانون الاول
9443	8426	8000	10000	15000	4333	9000	12000	4500	8000	5000	10688	15000	8250	—	9500	10000	—	10833	14500	10000	8000	Average	المعدل
Qhada Center مركز القضاء																							
9833	8917	8000	10000	15000	5000	12000	12000	5000	8250	5000	9083	—	8500	—	8750	10000	—	13333	20000	10000	10000	Jan	كانون الثاني
9833	8917	8000	10000	15000	5000	12000	12000	5000	8250	5000	9083	—	8500	—	8750	10000	—	13333	20000	10000	10000	Feb	شباط
10100	9361	8000	10000	15000	5000	16000	12000	5000	8250	5000	9083	—	8500	—	8750	10000	—	13333	20000	10000	10000	Mar	آذار
9969	8917	8000	10000	15000	5000	12000	12000	5000	8250	5000	9813	12000	8500	—	8750	10000	—	13333	20000	10000	10000	Apr	نيسان
9969	8917	8000	10000	15000	5000	12000	12000	5000	8250	5000	9813	12000	8500	—	8750	10000	—	13333	20000	10000	10000	May	ايار
9969	8917	8000	10000	15000	5000	12000	12000	5000	8250	5000	9813	12000	8500	—	8750	10000	—	13333	20000	10000	10000	Jun	حزيران
9969	8917	8000	10000	15000	5000	12000	12000	5000	8250	5000	9813	12000	8500	—	8750	10000	—	13333	20000	10000	10000	Jul	تموز
9969	8917	8000	10000	15000	5000	12000	12000	5000	8250	5000	9813	12000	8500	—	8750	10000	—	13333	20000	10000	10000	Aug	آب
9969	8917	8000	10000	15000	5000	12000	12000	5000	8250	5000	9813	12000	8500	—	8750	10000	—	13333	20000	10000	10000	Sep	ايلول
9969	8917	8000	10000	15000	5000	12000	12000	5000	8250	5000	9813	12000	8500	—	8750	10000	—	13333	20000	10000	10000	Oct	تشرين الاول
9969	8917	8000	10000	15000	5000	12000	12000	5000	8250	5000	9813	12000	8500	—	8750	10000	—	13333	20000	10000	10000	Nov	تشرين الثاني
9969	8917	8000	10000	15000	5000	12000	12000	5000	8250	5000	9813	12000	8500	—	8750	10000	—	13333	20000	10000	10000	Dec	كانون الاول
9990	8954	8000	10000	15000	5000	12333	12000	5000	8250	5000	9813	12000	8500	—	8750	10000	—	13333	20000	10000	10000	Average	المعدل
Governorate Average Price معدل سعر المحافظة																							
9475	8708	8000	10000	15000	5000	10500	12000	4750	8125	5000	9167	—	8375	—	9125	10000	—	12083	17250	10000	9000	Jan	كانون الثاني
9475	8708	8000	10000	15000	5000	10500	12000	4750	8125	5000	9167	—	8375	—	9125	10000	—	12083	17250	10000	9000	Feb	شباط
9608	8931	8000	10000	15000	5000	12500	12000	4750	8125	5000	9167	—	8375	—	9125	10000	—	12083	17250	10000	9000	Mar	آذار
9727	8708	8000	10000	15000	5000	10500	12000	4750	8125	5000	10250	13500	8375	—	9125	10000	—	12083	17250	10000	9000	Apr	نيسان
9695	8653	8000	10000	15000	4500	10500	12000	4750	8125	5000	10250	13500	8375	—	9125	10000	—	12083	17250	10000	9000	May	ايار
9695	8653	8000	10000	15000	4500	10500	12000	4750	8125	5000	10250	13500	8375	—	9125	10000	—	12083	17250	10000	9000	Jun	حزيران
9695	8653	8000	10000	15000	4500	10500	12000	4750	8125	5000	10250	13500	8375	—	9125	10000	—	12083	17250	10000	9000	Jul	تموز
9695	8653	8000	10000	15000	4500	10500	12000	4750	8125	5000	10250	13500	8375	—	9125	10000	—	12083	17250	10000	9000	Aug	آب
9695	8653	8000	10000	15000	4500	10500	12000	4750	8125	5000	10250	13500	8375	—	9125	10000	—	12083	17250	10000	9000	Sep	ايلول
9695	8653	8000	10000	15000	4500	10500	12000	4750	8125	5000	10250	13500	8375	—	9125	10000	—	12083	17250	10000	9000	Oct	تشرين الاول
9695	8653	8000	10000	15000	4500	10500	12000	4750	8125	5000	10250	13500	8375	—	9125	10000	—	12083	17250	10000	9000	Nov	تشرين الثاني
9695	8653	8000	10000	15000	4500	10500	12000	4750	8125	5000	10250	13500	8375	—	9125	10000	—	12083	17250	10000	9000	Dec	كانون الاول
9716	8690	8000	10000	15000	4667	10667	12000	4750	8125	5000	10250	13500	8375	—	9125	10000	—	12083	17250	10000	9000	Average	المعدل

Table (27) Fuel & Oil Prices by Governorates,Regions and Months for 2017

جدول (27) اسعار وقود وزيوت السيارات حسب المحافظات والمناطق والاشهر لسنة 2017

0722021		20 Ltrs		Gasoline for cars								بنزين عادي للسيارات تجاري (20 لتر)								20 لتر		0722021	
العراق	منطقة الجنوب	البصرة	ميسان	ذي قار	المثنى	القادسية	النجف	واسط	كربلاء	بابل	منطقة الوسط	صلاح الدين	بغداد	الانبار	ديالى	كركوك	نينوى	منطقة كردستان	دهوك	اربيل	السليمانية	الشهر	
Iraq	South Region	Basrah	Missan	Thi- Qar	Al-Muthana	Al-Qadisiya	Al-Najaf	Wasit	Kerbela	Babil	Middle Region	Salah Al-Deen	Baghdad	Al-anbar	Diala	Kirkuk	Nineveh	Kurdistan Region	Duhouk	Erbil	Sulaimaniya	Month	
Governorate Center المحافظة مركز																							
12571	12563	10500	12000	—	12000	12000	14000	12500	13500	14000	12667	—	11500	—	12500	14000	—	12500	13000	12000	12500	Jan	كانون الثاني
12571	12563	10500	12000	—	12000	12000	14000	12500	13500	14000	12667	—	11500	—	12500	14000	—	12500	13000	12000	12500	Feb	شباط
12607	12563	10500	12000	—	12000	12000	14000	12500	13500	14000	12833	—	11500	—	12500	14500	—	12500	13000	12000	12500	Mar	اذار
12767	12563	10500	12000	—	12000	12000	14000	12500	13500	14000	13375	15000	11500	—	12500	14500	—	12500	13000	12000	12500	Apr	نيسان
12767	12563	10500	12000	—	12000	12000	14000	12500	13500	14000	13375	15000	11500	—	12500	14500	—	12500	13000	12000	12500	May	ايار
12767	12563	10500	12000	—	12000	12000	14000	12500	13500	14000	13375	15000	11500	—	12500	14500	—	12500	13000	12000	12500	Jun	حزيران
12767	12563	10500	12000	—	12000	12000	14000	12500	13500	14000	13375	15000	11500	—	12500	14500	—	12500	13000	12000	12500	Jul	تموز
12833	12563	10500	12000	—	12000	12000	14000	12500	13500	14000	13375	15000	11500	—	12500	14500	—	12833	13000	13000	12500	Aug	اب
13150	12563	10500	12000	—	12000	12000	14000	12500	13500	14000	13625	15000	11500	—	12500	15500	—	14083	13250	14000	15000	Sep	ايلول
13150	12563	10500	12000	—	12000	12000	14000	12500	13500	14000	13625	15000	11500	—	12500	15500	—	14083	13250	14000	15000	Oct	تشرين الاول
13017	12563	10500	12000	—	12000	12000	14000	12500	13500	14000	13625	15000	11500	—	12500	15500	—	13417	13250	13000	14000	Nov	تشرين الثاني
12917	12563	10500	12000	—	12000	12000	14000	12500	13500	14000	13500	15000	11500	—	12500	15000	—	13083	13250	13000	13000	Dec	كانون الاول
12864	12563	10500	12000	—	12000	12000	14000	12500	13500	14000	13427	15000	11500	—	12500	14708	—	12916	13083	12583	13083	Average	المعدل
Qhada Center مركز القضاء																							
12464	12563	10000	12000	—	12000	13000	14000	12000	13500	14000	12667	—	12500	—	12500	13000	—	12000	13000	12000	11000	Jan	كانون الثاني
12464	12563	10000	12000	—	12000	13000	14000	12000	13500	14000	12667	—	12500	—	12500	13000	—	12000	13000	12000	11000	Feb	شباط
12500	12563	10000	12000	—	12000	13000	14000	12000	13500	14000	12833	—	12500	—	12500	13500	—	12000	13000	12000	11000	Mar	اذار
12467	12563	10000	12000	—	12000	13000	14000	12000	13500	14000	12625	12000	12500	—	12500	13500	—	12000	13000	12000	11000	Apr	نيسان
12467	12563	10000	12000	—	12000	13000	14000	12000	13500	14000	12625	12000	12500	—	12500	13500	—	12000	13000	12000	11000	May	ايار
12467	12563	10000	12000	—	12000	13000	14000	12000	13500	14000	12625	12000	12500	—	12500	13500	—	12000	13000	12000	11000	Jun	حزيران
12467	12563	10000	12000	—	12000	13000	14000	12000	13500	14000	12625	12000	12500	—	12500	13500	—	12000	13000	12000	11000	Jul	تموز
12633	12563	10000	12000	—	12000	13000	14000	12000	13500	14000	12625	12000	12500	—	12500	13500	—	12833	13000	13000	12500	Aug	اب
12800	12563	10000	12000	—	12000	13000	14000	12000	13500	14000	12875	12000	12500	—	12500	14500	—	13333	13500	14000	12500	Sep	ايلول
12800	12563	10000	12000	—	12000	13000	14000	12000	13500	14000	12875	12000	12500	—	12500	14500	—	13333	13500	14000	12500	Oct	تشرين الاول
12733	12563	10000	12000	—	12000	13000	14000	12000	13500	14000	12875	12000	12500	—	12500	14500	—	13000	13500	13000	12500	Nov	تشرين الثاني
12733	12563	10000	12000	—	12000	13000	14000	12000	13500	14000	12875	12000	12500	—	12500	14500	—	13000	13500	13000	12500	Dec	كانون الاول
12575	12563	10000	12000	—	12000	13000	14000	12000	13500	14000	12688	12000	12500	—	12500	13750	—	12458	13167	12583	11625	Average	المعدل
Governorate Average Price معدل سعر المحافظة																							
12518	12563	10250	12000	—	12000	12500	14000	12250	13500	14000	12667	—	12000	—	12500	13500	—	12250	13000	12000	11750	Jan	كانون الثاني
12518	12563	10250	12000	—	12000	12500	14000	12250	13500	14000	12667	—	12000	—	12500	13500	—	12250	13000	12000	11750	Feb	شباط
12554	12563	10250	12000	—	12000	12500	14000	12250	13500	14000	12833	—	12000	—	12500	14000	—	12250	13000	12000	11750	Mar	اذار
12617	12563	10250	12000	—	12000	12500	14000	12250	13500	14000	13000	13500	12000	—	12500	14000	—	12250	13000	12000	11750	Apr	نيسان
12617	12563	10250	12000	—	12000	12500	14000	12250	13500	14000	13000	13500	12000	—	12500	14000	—	12250	13000	12000	11750	May	ايار
12617	12563	10250	12000	—	12000	12500	14000	12250	13500	14000	13000	13500	12000	—	12500	14000	—	12250	13000	12000	11750	Jun	حزيران
12617	12563	10250	12000	—	12000	12500	14000	12250	13500	14000	13000	13500	12000	—	12500	14000	—	12250	13000	12000	11750	Jul	تموز
12733	12563	10250	12000	—	12000	12500	14000	12250	13500	14000	13000	13500	12000	—	12500	14000	—	12833	13000	13000	12500	Aug	اب
12975	12563	10250	12000	—	12000	12500	14000	12250	13500	14000	13250	13500	12000	—	12500	15000	—	13708	13375	14000	13750	Sep	ايلول
12975	12563	10250	12000	—	12000	12500	14000	12250	13500	14000	13250	13500	12000	—	12500	15000	—	13708	13375	14000	13750	Oct	تشرين الاول
12875	12563	10250	12000	—	12000	12500	14000	12250	13500	14000	13250	13500	12000	—	12500	15000	—	13208	13375	13000	13250	Nov	تشرين الثاني
12825	12563	10250	12000	—	12000	12500	14000	12250	13500	14000	13188	13500	12000	—	12500	14750	—	13042	13375	13000	12750	Dec	كانون الاول
12719	12563	10250	12000	—	12000	12500	14000	12250	13500	14000	13057	13500	12000	—	12500	14229	—	12687	13125	12583	12354	Average	المعدل

Con. Table (27)

تابع جدول (27)

0722032		4 Ltrs Engine oil for private car \elf \ Emarati										دहन محرك لسيارة خصوصي نوع 20W50 /elf SUPER SPORTI SL اماراتي							4 لتر		0722032		
العراق	منطقة الجنوب	البصرة	ميسان	ذي قار	المتشي	القادسية	النجف	واسط	كربلاء	بابل	منطقة الوسط	صلاح الدين	بغداد	الانبار	ديالى	كركوك	نينوى	منطقة كردستان	دهوك	اربيل	السليمانية	الشهر	
Iraq	South Region	Basrah	Missan	Thi- Qar	Al-Muthana	Al-Qadisiya	Al-Najaf	Wasit	Kerbela	Babil	Middle Region	Salah Al-Deen	Baghdad	Al-anbar	Diala	Kirkuk	Nineveh	Kurdstan Region	Duhouk	Erbil	Sulaimaniya	Month	
Governorate Center المحافظة مركز																							
16833	16611	18000	16000	22000	15000	15000	15000	17000	12500	19000	17500	—	16000	—	19500	17000	—	16833	20000	16500	14000	Jan	كانون الثاني
16933	16611	18000	16000	22000	15000	15000	15000	17000	12500	19000	18167	—	16000	—	19500	19000	—	16667	20000	16500	13500	Feb	شباط
16900	16611	18000	16000	22000	15000	15000	15000	17000	12500	19000	18167	—	16000	—	19500	19000	—	16500	20000	16500	13000	Mar	آذار
17094	16611	18000	16000	22000	15000	15000	15000	17000	12500	19000	18625	20000	16000	—	19500	19000	—	16500	20000	16500	13000	Apr	نيسان
17063	16611	18000	16000	22000	15000	15000	15000	17000	12500	19000	18625	20000	16000	—	19500	19000	—	16333	20000	16500	12500	May	ايار
17063	16611	18000	16000	22000	15000	15000	15000	17000	12500	19000	18625	20000	16000	—	19500	19000	—	16333	20000	16500	12500	Jun	حزيران
17063	16611	18000	16000	22000	15000	15000	15000	17000	12500	19000	18625	20000	16000	—	19500	19000	—	16333	20000	16500	12500	Jul	تموز
17109	16694	17750	16000	22000	15000	15000	15000	17000	12500	20000	18625	20000	16000	—	19500	19000	—	16333	20000	16500	12500	Aug	آب
17172	16806	17750	16000	22000	15000	16000	15000	17000	12500	20000	18625	20000	16000	—	19500	19000	—	16333	20000	16500	12500	Sep	ايلول
17172	16806	17750	16000	22000	15000	16000	15000	17000	12500	20000	18625	20000	16000	—	19500	19000	—	16333	20000	16500	12500	Oct	تشرين الاول
17281	16722	17000	16000	22000	15000	16000	15000	17000	12500	20000	18625	20000	16000	—	19500	19000	—	17167	20000	16500	15000	Nov	تشرين الثاني
17281	16722	17000	16000	22000	15000	16000	15000	17000	12500	20000	18625	20000	16000	—	19500	19000	—	17167	20000	16500	15000	Dec	كانون الاول
17129	16669	17771	16000	22000	15000	15333	15000	17000	12500	19417	18583	20000	16000	—	19500	18833	—	16569	20000	16500	13208	Average	المعدل
Qhada Center مركز القضاء																							
17183	16917	17500	19000	22000	15000	15000	15000	17000	12750	19000	17667	—	16000	—	20500	16500	—	17500	19000	16500	17000	Jan	كانون الثاني
17183	16917	17500	19000	22000	15000	15000	15000	17000	12750	19000	17667	—	16000	—	20500	16500	—	17500	19000	16500	17000	Feb	شباط
17250	17028	17500	20000	22000	15000	15000	15000	17000	12750	19000	17667	—	16000	—	20500	16500	—	17500	19000	16500	17000	Mar	آذار
17109	17028	17500	20000	22000	15000	15000	15000	17000	12750	19000	17000	15000	16000	—	20500	16500	—	17500	19000	16500	17000	Apr	نيسان
17109	17028	17500	20000	22000	15000	15000	15000	17000	12750	19000	17000	15000	16000	—	20500	16500	—	17500	19000	16500	17000	May	ايار
17109	17028	17500	20000	22000	15000	15000	15000	17000	12750	19000	17000	15000	16000	—	20500	16500	—	17500	19000	16500	17000	Jun	حزيران
17109	17028	17500	20000	22000	15000	15000	15000	17000	12750	19000	17000	15000	16000	—	20500	16500	—	17500	19000	16500	17000	Jul	تموز
17172	17139	17500	20000	22000	15000	15000	15000	17000	12750	20000	17000	15000	16000	—	20500	16500	—	17500	19000	16500	17000	Aug	آب
17172	17139	17500	20000	22000	15000	15000	15000	17000	12750	20000	17000	15000	16000	—	20500	16500	—	17500	19000	16500	17000	Sep	ايلول
17172	17139	17500	20000	22000	15000	15000	15000	17000	12750	20000	17000	15000	16000	—	20500	16500	—	17500	19000	16500	17000	Oct	تشرين الاول
17172	17139	17500	20000	22000	15000	15000	15000	17000	12750	20000	17000	15000	16000	—	20500	16500	—	17500	19000	16500	17000	Nov	تشرين الثاني
17172	17139	17500	20000	22000	15000	15000	15000	17000	12750	20000	17000	15000	16000	—	20500	16500	—	17500	19000	16500	17000	Dec	كانون الاول
17125	17056	17500	19833	22000	15000	15000	15000	17000	12750	19417	17000	15000	16000	—	20500	16500	—	17500	19000	16500	17000	Average	المعدل
Governorate Average Price معدل سعر المحافظة																							
17008	16764	17750	17500	22000	15000	15000	15000	17000	12625	19000	17583	—	16000	—	20000	16750	—	17167	19500	16500	15500	Jan	كانون الثاني
17058	16764	17750	17500	22000	15000	15000	15000	17000	12625	19000	17917	—	16000	—	20000	17750	—	17083	19500	16500	15250	Feb	شباط
17075	16819	17750	18000	22000	15000	15000	15000	17000	12625	19000	17917	—	16000	—	20000	17750	—	17000	19500	16500	15000	Mar	آذار
17102	16819	17750	18000	22000	15000	15000	15000	17000	12625	19000	17813	17500	16000	—	20000	17750	—	17000	19500	16500	15000	Apr	نيسان
17086	16819	17750	18000	22000	15000	15000	15000	17000	12625	19000	17813	17500	16000	—	20000	17750	—	16917	19500	16500	14750	May	ايار
17086	16819	17750	18000	22000	15000	15000	15000	17000	12625	19000	17813	17500	16000	—	20000	17750	—	16917	19500	16500	14750	Jun	حزيران
17086	16819	17750	18000	22000	15000	15000	15000	17000	12625	19000	17813	17500	16000	—	20000	17750	—	16917	19500	16500	14750	Jul	تموز
17141	16917	17625	18000	22000	15000	15000	15000	17000	12625	20000	17813	17500	16000	—	20000	17750	—	16917	19500	16500	14750	Aug	آب
17172	16972	17625	18000	22000	15000	15500	15000	17000	12625	20000	17813	17500	16000	—	20000	17750	—	16917	19500	16500	14750	Sep	ايلول
17172	16972	17625	18000	22000	15000	15500	15000	17000	12625	20000	17813	17500	16000	—	20000	17750	—	16917	19500	16500	14750	Oct	تشرين الاول
17227	16931	17250	18000	22000	15000	15500	15000	17000	12625	20000	17813	17500	16000	—	20000	17750	—	17333	19500	16500	16000	Nov	تشرين الثاني
17227	16931	17250	18000	22000	15000	15500	15000	17000	12625	20000	17813	17500	16000	—	20000	17750	—	17333	19500	16500	16000	Dec	كانون الاول
17127	16862	17635	17917	22000	15000	15167	15000	17000	12625	19417	17792	17500	16000	—	20000	17667	—	17035	19500	16500	15104	Average	المعدل

Table (28) Communication Prices by Governorates, Regions and Months for 2017

جدول (28) اسعار خدمات الاتصال حسب المحافظات والمناطق والاشهر لسنة 2017

831011		One	Asia Cell sim card									شريحة هاتف نقال (خط آسيا)						واحدة	831011				
العراق	منطقة الجنوب	البصرة	ميسان	ذي قار	المتشي	القادسية	النجف	واسط	كربلاء	بابل	منطقة الوسط	صلاح الدين	بغداد	الانبار	ديالى	كركوك	نينوى	منطقة كردستان	دهوك	اربيل	السليمانية	الشهر	
Iraq	South Region	Basrah	Missan	Thi- Qar	Al-Muthana	Al-Qadisiya	Al-Najaf	Wasit	Kerbela	Babil	Middle Region	Salah Al-Deen	Baghdad	Al-anbar	Diala	Kirkuk	Nineveh	Kurdstan Region	Duhouk	Erbil	Sulaimaniya	Month	
Governorate Center محافظة مركز																							
3550	3667	5000	6000	2000	4000	4000	3000	3000	3000	3000	3083	—	3000	—	3250	3000	—	3667	3000	5000	3000	Jan	كانون الثاني
3550	3667	5000	6000	2000	4000	4000	3000	3000	3000	3000	3083	—	3000	—	3250	3000	—	3667	3000	5000	3000	Feb	شباط
3417	3444	5000	5000	2000	4000	3000	3000	3000	3000	3000	3083	—	3000	—	3250	3000	—	3667	3000	5000	3000	Mar	آذار
3297	3444	5000	5000	2000	4000	3000	3000	3000	3000	3000	2688	1500	3000	—	3250	3000	—	3667	3000	5000	3000	Apr	نيسان
3297	3444	5000	5000	2000	4000	3000	3000	3000	3000	3000	2688	1500	3000	—	3250	3000	—	3667	3000	5000	3000	May	ايار
3297	3444	5000	5000	2000	4000	3000	3000	3000	3000	3000	2688	1500	3000	—	3250	3000	—	3667	3000	5000	3000	Jun	حزيران
3297	3444	5000	5000	2000	4000	3000	3000	3000	3000	3000	2688	1500	3000	—	3250	3000	—	3667	3000	5000	3000	Jul	تموز
3297	3444	5000	5000	2000	4000	3000	3000	3000	3000	3000	2688	1500	3000	—	3250	3000	—	3667	3000	5000	3000	Aug	اب
3297	3444	5000	5000	2000	4000	3000	3000	3000	3000	3000	2688	1500	3000	—	3250	3000	—	3667	3000	5000	3000	Sep	ايلول
3297	3444	5000	5000	2000	4000	3000	3000	3000	3000	3000	2688	1500	3000	—	3250	3000	—	3667	3000	5000	3000	Oct	تشرين الاول
3297	3444	5000	5000	2000	4000	3000	3000	3000	3000	3000	2688	1500	3000	—	3250	3000	—	3667	3000	5000	3000	Nov	تشرين الثاني
3297	3444	5000	5000	2000	4000	3000	3000	3000	3000	3000	2688	1500	3000	—	3250	3000	—	3667	3000	5000	3000	Dec	كانون الاول
3318	3482	5000	5167	2000	4000	3167	3000	3000	3000	3000	2688	1500	3000	—	3250	3000	—	3667	3000	5000	3000	Average	المعدل
Qhada Center مركز القضاء																							
3650	3556	4000	6000	2000	4000	3000	3000	3000	4000	3000	3250	—	3000	—	3750	3000	—	4333	5000	5000	3000	Jan	كانون الثاني
3650	3556	4000	6000	2000	4000	3000	3000	3000	4000	3000	3250	—	3000	—	3750	3000	—	4333	5000	5000	3000	Feb	شباط
3550	3389	4000	4750	2000	4000	3000	3000	3000	4000	2750	3250	—	3000	—	3750	3000	—	4333	5000	5000	3000	Mar	آذار
3406	3361	4000	4750	2000	4000	3000	3000	3000	4000	2500	2813	1500	3000	—	3750	3000	—	4333	5000	5000	3000	Apr	نيسان
3406	3361	4000	4750	2000	4000	3000	3000	3000	4000	2500	2813	1500	3000	—	3750	3000	—	4333	5000	5000	3000	May	ايار
3406	3361	4000	4750	2000	4000	3000	3000	3000	4000	2500	2813	1500	3000	—	3750	3000	—	4333	5000	5000	3000	Jun	حزيران
3406	3361	4000	4750	2000	4000	3000	3000	3000	4000	2500	2813	1500	3000	—	3750	3000	—	4333	5000	5000	3000	Jul	تموز
3406	3361	4000	4750	2000	4000	3000	3000	3000	4000	2500	2813	1500	3000	—	3750	3000	—	4333	5000	5000	3000	Aug	اب
3406	3361	4000	4750	2000	4000	3000	3000	3000	4000	2500	2813	1500	3000	—	3750	3000	—	4333	5000	5000	3000	Sep	ايلول
3406	3361	4000	4750	2000	4000	3000	3000	3000	4000	2500	2813	1500	3000	—	3750	3000	—	4333	5000	5000	3000	Oct	تشرين الاول
3406	3361	4000	4750	2000	4000	3000	3000	3000	4000	2500	2813	1500	3000	—	3750	3000	—	4333	5000	5000	3000	Nov	تشرين الثاني
3406	3361	4000	4750	2000	4000	3000	3000	3000	4000	2500	2813	1500	3000	—	3750	3000	—	4333	5000	5000	3000	Dec	كانون الاول
3426	3396	4000	4958	2000	4000	3000	3000	3000	4000	2604	2813	1500	3000	—	3750	3000	—	4333	5000	5000	3000	Average	المعدل
Governorate Average Price معدل سعر المحافظة																							
3600	3611	4500	6000	2000	4000	3500	3000	3000	3500	3000	3167	—	3000	—	3500	3000	—	4000	4000	5000	3000	Jan	كانون الثاني
3600	3611	4500	6000	2000	4000	3500	3000	3000	3500	3000	3167	—	3000	—	3500	3000	—	4000	4000	5000	3000	Feb	شباط
3483	3417	4500	4875	2000	4000	3000	3000	3000	3500	2875	3167	—	3000	—	3500	3000	—	4000	4000	5000	3000	Mar	آذار
3352	3403	4500	4875	2000	4000	3000	3000	3000	3500	2750	2750	1500	3000	—	3500	3000	—	4000	4000	5000	3000	Apr	نيسان
3352	3403	4500	4875	2000	4000	3000	3000	3000	3500	2750	2750	1500	3000	—	3500	3000	—	4000	4000	5000	3000	May	ايار
3352	3403	4500	4875	2000	4000	3000	3000	3000	3500	2750	2750	1500	3000	—	3500	3000	—	4000	4000	5000	3000	Jun	حزيران
3352	3403	4500	4875	2000	4000	3000	3000	3000	3500	2750	2750	1500	3000	—	3500	3000	—	4000	4000	5000	3000	Jul	تموز
3352	3403	4500	4875	2000	4000	3000	3000	3000	3500	2750	2750	1500	3000	—	3500	3000	—	4000	4000	5000	3000	Aug	اب
3352	3403	4500	4875	2000	4000	3000	3000	3000	3500	2750	2750	1500	3000	—	3500	3000	—	4000	4000	5000	3000	Sep	ايلول
3352	3403	4500	4875	2000	4000	3000	3000	3000	3500	2750	2750	1500	3000	—	3500	3000	—	4000	4000	5000	3000	Oct	تشرين الاول
3352	3403	4500	4875	2000	4000	3000	3000	3000	3500	2750	2750	1500	3000	—	3500	3000	—	4000	4000	5000	3000	Nov	تشرين الثاني
3352	3403	4500	4875	2000	4000	3000	3000	3000	3500	2750	2750	1500	3000	—	3500	3000	—	4000	4000	5000	3000	Dec	كانون الاول
3372	3439	4500	5063	2000	4000	3084	3000	3000	3500	2802	2750	1500	3000	—	3500	3000	—	4000	4000	5000	3000	Average	المعدل

Con. Table (28)

تابع جدول (28)

831012		One	10\$ Zain mobile card									كارت زين (فئة 10000 دينار) للهاتف النقال أو مابعدله (مثل كورك وغيره غير المذكور)							واحد	831012			
العراق	منطقة الجنوب	البصرة	ميسان	ذي قار	المتشي	القادسية	النجف	واسط	كربلاء	بابل	منطقة الوسط	صلاح الدين	بغداد	الانبار	ديالى	كركوك	نينوى	منطقة كردستان	دهوك	اربيل	السليمانية	الشهر	
Iraq	South Region	Basrah	Missan	Thi- Qar	Al-Muthana	Al-Qadisiya	Al-Najaf	Wasit	Kerbela	Babil	Middle Region	Salah Al-Deen	Baghdad	Al-anbar	Diala	Kirkuk	Nineveh	Kurdstan Region	Duhouk	Erbil	Sulaimaniya	Month	
Governorate Center محافظة مركز																							
12442	12556	12500	13000	12500	12500	12500	12500	12500	12500	12500	12375	—	12500	—	12375	12250	—	12167	12000	12000	12500	Jan	كانون الثاني
12433	12556	12500	13000	12500	12500	12500	12500	12500	12500	12500	12333	—	12500	—	12250	12250	—	12167	12000	12000	12500	Feb	شباط
12433	12556	12500	13000	12500	12500	12500	12500	12500	12500	12500	12333	—	12500	—	12250	12250	—	12167	12000	12000	12500	Mar	آذار
12438	12556	12500	13000	12500	12500	12500	12500	12500	12500	12500	12375	12500	12500	—	12250	12250	—	12167	12000	12000	12500	Apr	نيسان
12438	12556	12500	13000	12500	12500	12500	12500	12500	12500	12500	12375	12500	12500	—	12250	12250	—	12167	12000	12000	12500	May	ايار
12438	12556	12500	13000	12500	12500	12500	12500	12500	12500	12500	12375	12500	12500	—	12250	12250	—	12167	12000	12000	12500	Jun	حزيران
12438	12556	12500	13000	12500	12500	12500	12500	12500	12500	12500	12375	12500	12500	—	12250	12250	—	12167	12000	12000	12500	Jul	تموز
12438	12556	12500	13000	12500	12500	12500	12500	12500	12500	12500	12375	12500	12500	—	12250	12250	—	12167	12000	12000	12500	Aug	آب
12438	12556	12500	13000	12500	12500	12500	12500	12500	12500	12500	12375	12500	12500	—	12250	12250	—	12167	12000	12000	12500	Sep	ايلول
12438	12556	12500	13000	12500	12500	12500	12500	12500	12500	12500	12375	12500	12500	—	12250	12250	—	12167	12000	12000	12500	Oct	تشرين الاول
12438	12556	12500	13000	12500	12500	12500	12500	12500	12500	12500	12375	12500	12500	—	12250	12250	—	12167	12000	12000	12500	Nov	تشرين الثاني
12438	12556	12500	13000	12500	12500	12500	12500	12500	12500	12500	12375	12500	12500	—	12250	12250	—	12167	12000	12000	12500	Dec	كانون الاول
12438	12556	12500	13000	12500	12500	12500	12500	12500	12500	12500	12378	12500	12500	—	12260	12250	—	12167	12000	12000	12500	Average	المعدل
Qhada Center مركز القضاء																							
12417	12500	12500	13000	12500	12500	12500	12000	12500	12500	12500	12417	—	12500	—	12250	12500	—	12167	12000	12000	12500	Jan	كانون الثاني
12417	12500	12500	13000	12500	12500	12500	12000	12500	12500	12500	12417	—	12500	—	12250	12500	—	12167	12000	12000	12500	Feb	شباط
12417	12500	12500	13000	12500	12500	12500	12000	12500	12500	12500	12417	—	12500	—	12250	12500	—	12167	12000	12000	12500	Mar	آذار
12453	12500	12500	13000	12500	12500	12500	12000	12500	12500	12500	12563	13000	12500	—	12250	12500	—	12167	12000	12000	12500	Apr	نيسان
12453	12500	12500	13000	12500	12500	12500	12000	12500	12500	12500	12563	13000	12500	—	12250	12500	—	12167	12000	12000	12500	May	ايار
12453	12500	12500	13000	12500	12500	12500	12000	12500	12500	12500	12563	13000	12500	—	12250	12500	—	12167	12000	12000	12500	Jun	حزيران
12484	12556	12500	13000	12500	12500	12500	12500	12500	12500	12500	12563	13000	12500	—	12250	12500	—	12167	12000	12000	12500	Jul	تموز
12484	12556	12500	13000	12500	12500	12500	12500	12500	12500	12500	12563	13000	12500	—	12250	12500	—	12167	12000	12000	12500	Aug	آب
12484	12556	12500	13000	12500	12500	12500	12500	12500	12500	12500	12563	13000	12500	—	12250	12500	—	12167	12000	12000	12500	Sep	ايلول
12484	12556	12500	13000	12500	12500	12500	12500	12500	12500	12500	12563	13000	12500	—	12250	12500	—	12167	12000	12000	12500	Oct	تشرين الاول
12484	12556	12500	13000	12500	12500	12500	12500	12500	12500	12500	12563	13000	12500	—	12250	12500	—	12167	12000	12000	12500	Nov	تشرين الثاني
12484	12556	12500	13000	12500	12500	12500	12500	12500	12500	12500	12563	13000	12500	—	12250	12500	—	12167	12000	12000	12500	Dec	كانون الاول
12469	12528	12500	13000	12500	12500	12500	12250	12500	12500	12500	12563	13000	12500	—	12250	12500	—	12167	12000	12000	12500	Average	المعدل
Governorate Average Price معدل سعر المحافظة																							
12429	12528	12500	13000	12500	12500	12500	12250	12500	12500	12500	12396	—	12500	—	12313	12375	—	12167	12000	12000	12500	Jan	كانون الثاني
12425	12528	12500	13000	12500	12500	12500	12250	12500	12500	12500	12375	—	12500	—	12250	12375	—	12167	12000	12000	12500	Feb	شباط
12425	12528	12500	13000	12500	12500	12500	12250	12500	12500	12500	12375	—	12500	—	12250	12375	—	12167	12000	12000	12500	Mar	آذار
12445	12528	12500	13000	12500	12500	12500	12250	12500	12500	12500	12469	12750	12500	—	12250	12375	—	12167	12000	12000	12500	Apr	نيسان
12445	12528	12500	13000	12500	12500	12500	12250	12500	12500	12500	12469	12750	12500	—	12250	12375	—	12167	12000	12000	12500	May	ايار
12445	12528	12500	13000	12500	12500	12500	12250	12500	12500	12500	12469	12750	12500	—	12250	12375	—	12167	12000	12000	12500	Jun	حزيران
12461	12556	12500	13000	12500	12500	12500	12500	12500	12500	12500	12469	12750	12500	—	12250	12375	—	12167	12000	12000	12500	Jul	تموز
12461	12556	12500	13000	12500	12500	12500	12500	12500	12500	12500	12469	12750	12500	—	12250	12375	—	12167	12000	12000	12500	Aug	آب
12461	12556	12500	13000	12500	12500	12500	12500	12500	12500	12500	12469	12750	12500	—	12250	12375	—	12167	12000	12000	12500	Sep	ايلول
12461	12556	12500	13000	12500	12500	12500	12500	12500	12500	12500	12469	12750	12500	—	12250	12375	—	12167	12000	12000	12500	Oct	تشرين الاول
12461	12556	12500	13000	12500	12500	12500	12500	12500	12500	12500	12469	12750	12500	—	12250	12375	—	12167	12000	12000	12500	Nov	تشرين الثاني
12461	12556	12500	13000	12500	12500	12500	12500	12500	12500	12500	12469	12750	12500	—	12250	12375	—	12167	12000	12000	12500	Dec	كانون الاول
12453	12542	12500	13000	12500	12500	12500	12375	12500	12500	12500	12470	12750	12500	—	12255	12375	—	12167	12000	12000	12500	Average	المعدل

Table (29) Receiving Devices Prices by Governorates, Regions and Months for 2017

جدول (29) اسعار اجهزة استقبال المعلومات حسب المحافظات والمناطق والاشهر لسنة 2017

0911011		One	Coloured TV. 42 inches, LED /Korean									تلفزيون ملون حجم 42 عقدة نوع LED ماركة LG /كوري							واحد	0911011			
العراق	منطقة الجنوب	البصرة	ميسان	ذي قار	المتشي	القادسية	التنجف	واسط	كربلاء	بابل	منطقة الوسط	صلاح الدين	بغداد	الانبار	ديالى	كركوك	نينوى	منطقة كردستان	دهوك	اربيل	السليمانية	الشهر	
Iraq	South Region	Basrah	Missan	Thi- Qar	Al-Muthana	Al-Qadisiya	Al-Najaf	Wasit	Kerbela	Babil	Middle Region	Salah Al-Deen	Baghdad	Al-anbar	Diala	Kirkuk	Nineveh	Kurdistan Region	Duhouk	Erbil	Sulaimaniya	Month	
Governorate Center محافظة مركز																							
472500	478889	455000	500000	560000	420000	430000	560000	525000	450000	410000	467500	—	440000	—	437500	525000	—	458333	635000	350000	390000	Jan	كانون الثاني
470500	475556	455000	500000	560000	435000	410000	560000	525000	425000	410000	467500	—	440000	—	437500	525000	—	458333	635000	350000	390000	Feb	شباط
468167	471667	455000	500000	560000	400000	410000	560000	525000	425000	410000	467500	—	440000	—	437500	525000	—	458333	635000	350000	390000	Mar	اذار
464688	467500	455000	500000	560000	375000	410000	560000	512500	425000	410000	463125	450000	440000	—	437500	525000	—	458333	635000	350000	390000	Apr	نيسان
462969	465556	450000	500000	560000	375000	410000	560000	500000	425000	410000	463125	450000	440000	—	437500	525000	—	455000	635000	350000	380000	May	ايار
461875	464167	450000	500000	560000	375000	410000	560000	487500	425000	410000	463125	450000	440000	—	437500	525000	—	453333	635000	350000	375000	Jun	حزيران
460781	462778	450000	500000	560000	375000	410000	560000	475000	425000	410000	463125	450000	440000	—	437500	525000	—	451667	635000	350000	370000	Jul	تموز
459438	461389	450000	500000	560000	362500	410000	560000	475000	425000	410000	463125	450000	440000	—	437500	525000	—	448667	635000	350000	361000	Aug	اب
458531	460000	450000	500000	560000	350000	410000	560000	475000	425000	410000	463125	450000	440000	—	437500	525000	—	448000	635000	350000	359000	Sep	ايلول
458531	460000	450000	500000	560000	350000	410000	560000	475000	425000	410000	463125	450000	440000	—	437500	525000	—	448000	635000	350000	359000	Oct	تشرين الاول
453219	460000	450000	500000	560000	350000	410000	560000	475000	425000	410000	463125	450000	440000	—	437500	525000	—	419667	550000	350000	359000	Nov	تشرين الثاني
451969	459444	450000	500000	560000	350000	410000	560000	470000	425000	410000	459375	450000	425000	—	437500	525000	—	419667	550000	350000	359000	Dec	كانون الاول
461612	465579	451667	500000	560000	376458	411667	560000	493333	427083	410000	462813	450000	438750	—	437500	525000	—	448111	620833	350000	373500	Average	المعدل
Qhada Center مركز القضاء																							
481333	497778	450000	550000	560000	500000	400000	560000	600000	450000	410000	420000	—	440000	—	460000	360000	—	493333	530000	450000	500000	Jan	كانون الثاني
479333	494444	445000	550000	560000	500000	400000	560000	600000	425000	410000	420000	—	440000	—	460000	360000	—	493333	530000	450000	500000	Feb	شباط
479333	494444	445000	550000	560000	500000	400000	560000	600000	425000	410000	420000	—	440000	—	460000	360000	—	493333	530000	450000	500000	Mar	اذار
474375	488889	445000	550000	560000	450000	400000	560000	600000	425000	410000	427500	450000	440000	—	460000	360000	—	493333	530000	450000	500000	Apr	نيسان
474063	488333	440000	550000	560000	450000	400000	560000	600000	425000	410000	427500	450000	440000	—	460000	360000	—	493333	530000	450000	500000	May	ايار
474063	488333	440000	550000	560000	450000	400000	560000	600000	425000	410000	427500	450000	440000	—	460000	360000	—	493333	530000	450000	500000	Jun	حزيران
470313	482778	440000	500000	560000	450000	400000	560000	600000	425000	410000	427500	450000	440000	—	460000	360000	—	490000	520000	450000	500000	Jul	تموز
470313	482778	440000	500000	560000	450000	400000	560000	600000	425000	410000	427500	450000	440000	—	460000	360000	—	490000	520000	450000	500000	Aug	اب
470313	482778	440000	500000	560000	450000	400000	560000	600000	425000	410000	427500	450000	440000	—	460000	360000	—	490000	520000	450000	500000	Sep	ايلول
470313	482778	440000	500000	560000	450000	400000	560000	600000	425000	410000	427500	450000	440000	—	460000	360000	—	490000	520000	450000	500000	Oct	تشرين الاول
469063	482778	440000	500000	560000	450000	400000	560000	600000	425000	410000	427500	450000	440000	—	460000	360000	—	483333	500000	450000	500000	Nov	تشرين الثاني
465000	480000	440000	500000	560000	450000	400000	560000	575000	425000	410000	423750	450000	425000	—	460000	360000	—	475000	475000	450000	500000	Dec	كانون الاول
472682	487176	442083	525000	560000	462500	400000	560000	597917	427083	410000	427188	450000	438750	—	460000	360000	—	489861	519583	450000	500000	Average	المعدل
Governorate Average Price معدل سعر المحافظة																							
476917	488333	452500	525000	560000	460000	415000	560000	562500	450000	410000	443750	—	440000	—	448750	442500	—	475833	582500	400000	445000	Jan	كانون الثاني
474917	485000	450000	525000	560000	467500	405000	560000	562500	425000	410000	443750	—	440000	—	448750	442500	—	475833	582500	400000	445000	Feb	شباط
473750	483056	450000	525000	560000	450000	405000	560000	562500	425000	410000	443750	—	440000	—	448750	442500	—	475833	582500	400000	445000	Mar	اذار
469531	478194	450000	525000	560000	412500	405000	560000	556250	425000	410000	445313	450000	440000	—	448750	442500	—	475833	582500	400000	445000	Apr	نيسان
468516	476944	445000	525000	560000	412500	405000	560000	550000	425000	410000	445313	450000	440000	—	448750	442500	—	474167	582500	400000	440000	May	ايار
467969	476250	445000	525000	560000	412500	405000	560000	543750	425000	410000	445313	450000	440000	—	448750	442500	—	473333	582500	400000	437500	Jun	حزيران
465547	472778	445000	500000	560000	412500	405000	560000	537500	425000	410000	445313	450000	440000	—	448750	442500	—	470833	577500	400000	435000	Jul	تموز
464875	472083	445000	500000	560000	406250	405000	560000	537500	425000	410000	445313	450000	440000	—	448750	442500	—	469333	577500	400000	430500	Aug	اب
464422	471389	445000	500000	560000	400000	405000	560000	537500	425000	410000	445313	450000	440000	—	448750	442500	—	469000	577500	400000	429500	Sep	ايلول
464422	471389	445000	500000	560000	400000	405000	560000	537500	425000	410000	445313	450000	440000	—	448750	442500	—	469000	577500	400000	429500	Oct	تشرين الاول
461141	471389	445000	500000	560000	400000	405000	560000	537500	425000	410000	445313	450000	440000	—	448750	442500	—	451500	525000	400000	429500	Nov	تشرين الثاني
458484	469722	445000	500000	560000	400000	405000	560000	522500	425000	410000	441563	450000	425000	—	448750	442500	—	447333	512500	400000	429500	Dec	كانون الاول
467147	476377	446875	512500	560000	419479	405833	560000	545625	427083	410000	445000	450000	438750	—	448750	442500	—	468986	570208	400000	436750	Average	المعدل

Con. Table (29)

تابع جدول (29)

0911021		One	Satellite (Humax HD-FREE) Chinese								مستقبل قنوات فضائية (ريسيفر) نوع الرياضي Humax HD-FREE / صيني							واحد	0911021				
العراق	منطقة الجنوب	البصرة	ميسان	ذي قار	المتشي	القادسية	النجف	واسط	كربلاء	بابل	منطقة الوسط	صلاح الدين	بغداد	الانبار	ديالى	كركوك	نينوى	منطقة كردستان	دهوك	اربييل	السليمانية	الشهر	
Iraq	South Region	Basrah	Missan	Thi- Qar	Al-Muthana	Al-Qadisiya	Al-Najaf	Wasit	Kerbela	Babil	Middle Region	Salah Al-Deen	Baghdad	Al-anbar	Diala	Kirkuk	Nineveh	Kurdstan Region	Duhouk	Erbil	Sulaimaniya	Month	
Governorate Center المحافظة مركز																							
104667	92500	97500	90000	50000	110000	100000	90000	100000	115000	80000	88333	—	82500	—	87500	95000	—	157500	92500	300000	80000	Jan	كانون الثاني
103011	89741	77667	90000	50000	110000	110000	90000	100000	115000	65000	88333	—	82500	—	87500	95000	—	157500	92500	300000	80000	Feb	شباط
103011	89741	77667	90000	50000	110000	110000	90000	100000	115000	65000	88333	—	82500	—	87500	95000	—	157500	92500	300000	80000	Mar	آذار
101260	89741	77667	90000	50000	110000	110000	90000	100000	115000	65000	85000	75000	82500	—	87500	95000	—	157500	92500	300000	80000	Apr	نيسان
100635	88630	77667	90000	50000	110000	110000	90000	90000	115000	65000	85000	75000	82500	—	87500	95000	—	157500	92500	300000	80000	May	ايار
100635	88630	77667	90000	50000	110000	110000	90000	90000	115000	65000	85000	75000	82500	—	87500	95000	—	157500	92500	300000	80000	Jun	حزيران
100625	88611	77500	90000	50000	110000	110000	90000	90000	115000	65000	85000	75000	82500	—	87500	95000	—	157500	92500	300000	80000	Jul	تموز
100625	88611	77500	90000	50000	110000	110000	90000	90000	115000	65000	85000	75000	82500	—	87500	95000	—	157500	92500	300000	80000	Aug	آب
100250	88500	76500	90000	50000	110000	110000	90000	90000	115000	65000	85000	75000	82500	—	87500	95000	—	155833	92500	300000	75000	Sep	ايلول
100250	88500	76500	90000	50000	110000	110000	90000	90000	115000	65000	85000	75000	82500	—	87500	95000	—	155833	92500	300000	75000	Oct	تشرين الاول
100094	88500	76500	90000	50000	110000	110000	90000	90000	115000	65000	85000	75000	82500	—	87500	95000	—	155000	90000	300000	75000	Nov	تشرين الثاني
100094	88500	76500	90000	50000	110000	110000	90000	90000	115000	65000	85000	75000	82500	—	87500	95000	—	155000	90000	300000	75000	Dec	كانون الاول
100817	89184	78903	90000	50000	110000	109167	90000	93333	115000	66250	85000	75000	82500	—	87500	95000	—	156805	92083	300000	78333	Average	المعدل
Qhada Center مركز القضاء																							
106500	92500	97500	90000	50000	110000	100000	90000	100000	115000	80000	88333	—	92500	—	92500	80000	—	166667	120000	280000	100000	Jan	كانون الثاني
105333	90556	97500	90000	50000	110000	100000	90000	100000	115000	62500	88333	—	92500	—	92500	80000	—	166667	120000	280000	100000	Feb	شباط
105333	90556	97500	90000	50000	110000	100000	90000	100000	115000	62500	88333	—	92500	—	92500	80000	—	166667	120000	280000	100000	Mar	آذار
100625	90556	97500	90000	50000	110000	100000	90000	100000	115000	62500	73750	30000	92500	—	92500	80000	—	166667	120000	280000	100000	Apr	نيسان
100625	90556	97500	90000	50000	110000	100000	90000	100000	115000	62500	73750	30000	92500	—	92500	80000	—	166667	120000	280000	100000	May	ايار
100625	90556	97500	90000	50000	110000	100000	90000	100000	115000	62500	73750	30000	92500	—	92500	80000	—	166667	120000	280000	100000	Jun	حزيران
100313	90556	97500	90000	50000	110000	100000	90000	100000	115000	62500	73750	30000	92500	—	92500	80000	—	165000	115000	280000	100000	Jul	تموز
100313	90556	97500	90000	50000	110000	100000	90000	100000	115000	62500	73750	30000	92500	—	92500	80000	—	165000	115000	280000	100000	Aug	آب
100313	90556	97500	90000	50000	110000	100000	90000	100000	115000	62500	73750	30000	92500	—	92500	80000	—	165000	115000	280000	100000	Sep	ايلول
100313	90556	97500	90000	50000	110000	100000	90000	100000	115000	62500	73750	30000	92500	—	92500	80000	—	165000	115000	280000	100000	Oct	تشرين الاول
99375	90556	97500	90000	50000	110000	100000	90000	100000	115000	62500	72500	30000	92500	—	92500	75000	—	161667	105000	280000	100000	Nov	تشرين الثاني
99063	90000	97500	90000	50000	110000	100000	90000	95000	115000	62500	72500	30000	92500	—	92500	75000	—	161667	105000	280000	100000	Dec	كانون الاول
100378	90671	97500	90000	50000	110000	100000	90000	99583	115000	63958	73542	30000	92500	—	92500	79167	—	165278	115833	280000	100000	Average	المعدل
Governorate Average Price معدل سعر المحافظة																							
105583	92500	97500	90000	50000	110000	100000	90000	100000	115000	80000	88333	—	87500	—	90000	87500	—	162083	106250	290000	90000	Jan	كانون الثاني
104172	90148	87583	90000	50000	110000	105000	90000	100000	115000	63750	88333	—	87500	—	90000	87500	—	162083	106250	290000	90000	Feb	شباط
104172	90148	87583	90000	50000	110000	105000	90000	100000	115000	63750	88333	—	87500	—	90000	87500	—	162083	106250	290000	90000	Mar	آذار
100943	90148	87583	90000	50000	110000	105000	90000	100000	115000	63750	79375	52500	87500	—	90000	87500	—	162083	106250	290000	90000	Apr	نيسان
100630	89593	87583	90000	50000	110000	105000	90000	95000	115000	63750	79375	52500	87500	—	90000	87500	—	162083	106250	290000	90000	May	ايار
100630	89593	87583	90000	50000	110000	105000	90000	95000	115000	63750	79375	52500	87500	—	90000	87500	—	162083	106250	290000	90000	Jun	حزيران
100469	89583	87500	90000	50000	110000	105000	90000	95000	115000	63750	79375	52500	87500	—	90000	87500	—	161250	103750	290000	90000	Jul	تموز
100469	89583	87500	90000	50000	110000	105000	90000	95000	115000	63750	79375	52500	87500	—	90000	87500	—	161250	103750	290000	90000	Aug	آب
100281	89528	87000	90000	50000	110000	105000	90000	95000	115000	63750	79375	52500	87500	—	90000	87500	—	160417	103750	290000	87500	Sep	ايلول
100281	89528	87000	90000	50000	110000	105000	90000	95000	115000	63750	79375	52500	87500	—	90000	87500	—	160417	103750	290000	87500	Oct	تشرين الاول
99734	89528	87000	90000	50000	110000	105000	90000	95000	115000	63750	78750	52500	87500	—	90000	85000	—	158333	97500	290000	87500	Nov	تشرين الثاني
99578	89250	87000	90000	50000	110000	105000	90000	92500	115000	63750	78750	52500	87500	—	90000	85000	—	158333	97500	290000	87500	Dec	كانون الاول
100597	89927	88201	90000	50000	110000	104583	90000	96458	115000	65104	79271	52500	87500	—	90000	87083	—	161042	103958	290000	89167	Average	المعدل

Table (30) Junior Education Prices by Governorates, Regions and Months for 2017

101101		premium	Tuition fees for secondary school(sixth class)									رسوم دراسية للمرحلة الاعدادية(السادس الاعدادي)							قسط سنوي			101101
العراق	منطقة الجنوب	البصرة	ميسان	ذي قار	المتن	القادسية	النجف	واسط	كربلاء	بابل	منطقة الوسط	صلاح الدين	بغداد	الانبار	ديالى	كركوك	نينوى	منطقة كردستان	دهوك	اربيل	السليمانية	الشهر
Iraq	South Region	Basrah	Missan	Thi- Qar	Al-Muthana	Al-Qadisiya	Al-Najaf	Wasit	Kerbela	Babil	Middle Region	Salah Al-Deen	Baghdad	Al-anbar	Diala	Kirkuk	Nineveh	Kurdstan Region	Duhouk	Erbil	Sulaimaniya	Month
Governorate Center مركز المحافظة																						
2332400	2175000	4250000	1800000	1750000	2000000	875000	900000	2000000	3000000	3000000	1708333	---	1875000	---	1500000	1750000	---	3428667	4450000	1900000	3936000	Jan كانون الثاني
2332400	2175000	4250000	1800000	1750000	2000000	875000	900000	2000000	3000000	3000000	1708333	---	1875000	---	1500000	1750000	---	3428667	4450000	1900000	3936000	Feb شباط
2332400	2175000	4250000	1800000	1750000	2000000	875000	900000	2000000	3000000	3000000	1708333	---	1875000	---	1500000	1750000	---	3428667	4450000	1900000	3936000	Mar آذار
2332400	2175000	4250000	1800000	1750000	2000000	875000	900000	2000000	3000000	3000000	1708333	1250000	1875000	---	1500000	1750000	---	3428667	4450000	1900000	3936000	Apr نيسان
2332400	2175000	4250000	1800000	1750000	2000000	875000	900000	2000000	3000000	3000000	1708333	1250000	1875000	---	1500000	1750000	---	3428667	4450000	1900000	3936000	May ايار
2332400	2175000	4250000	1800000	1750000	2000000	875000	900000	2000000	3000000	3000000	1708333	1250000	1875000	---	1500000	1750000	---	3428667	4450000	1900000	3936000	Jun حزيران
2332400	2175000	4250000	1800000	1750000	2000000	875000	900000	2000000	3000000	3000000	1708333	1250000	1875000	---	1500000	1750000	---	3428667	4450000	1900000	3936000	Jul تموز
2332400	2175000	4250000	1800000	1750000	2000000	875000	900000	2000000	3000000	3000000	1708333	1250000	1875000	---	1500000	1750000	---	3428667	4450000	1900000	3936000	Aug اب
2332400	2175000	4250000	1800000	1750000	2000000	875000	900000	2000000	3000000	3000000	1708333	1250000	1875000	---	1500000	1750000	---	3428667	4450000	1900000	3936000	Sep ايلول
2332400	2175000	4250000	1800000	1750000	2000000	875000	900000	2000000	3000000	3000000	1708333	1250000	1875000	---	1500000	1750000	---	3428667	4450000	1900000	3936000	Oct تشرين الاول
2332400	2175000	4250000	1800000	1750000	2000000	875000	900000	2000000	3000000	3000000	1708333	1250000	1875000	---	1500000	1750000	---	3428667	4450000	1900000	3936000	Nov تشرين الثاني
2213188	2161111	4250000	1400000	1750000	2000000	1800000	1250000	2000000	3000000	2000000	1593750	1250000	1875000	---	1500000	1750000	---	3195333	3750000	1900000	3936000	Dec كانون الاول
2260453	2173843	4250000	1766667	1750000	2000000	952083	929167	2000000	3000000	2916667	1593750	1250000	1875000	---	1500000	1750000	---	3409222	4391667	1900000	3936000	Average المعدل
Qhada Center مركز القضاء																						
---	---	---	---	---	---	---	---	---	---	---	---	---	---	---	---	---	---	---	---	---	---	Jan كانون الثاني
---	---	---	---	---	---	---	---	---	---	---	---	---	---	---	---	---	---	---	---	---	---	Feb شباط
---	---	---	---	---	---	---	---	---	---	---	---	---	---	---	---	---	---	---	---	---	---	Mar آذار
---	---	---	---	---	---	---	---	---	---	---	---	---	---	---	---	---	---	---	---	---	---	Apr نيسان
---	---	---	---	---	---	---	---	---	---	---	---	---	---	---	---	---	---	---	---	---	---	May ايار
---	---	---	---	---	---	---	---	---	---	---	---	---	---	---	---	---	---	---	---	---	---	Jun حزيران
---	---	---	---	---	---	---	---	---	---	---	---	---	---	---	---	---	---	---	---	---	---	Jul تموز
---	---	---	---	---	---	---	---	---	---	---	---	---	---	---	---	---	---	---	---	---	---	Aug اب
---	---	---	---	---	---	---	---	---	---	---	---	---	---	---	---	---	---	---	---	---	---	Sep ايلول
---	---	---	---	---	---	---	---	---	---	---	---	---	---	---	---	---	---	---	---	---	---	Oct تشرين الاول
---	---	---	---	---	---	---	---	---	---	---	---	---	---	---	---	---	---	---	---	---	---	Nov تشرين الثاني
---	---	---	---	---	---	---	---	---	---	---	---	---	---	---	---	---	---	---	---	---	---	Dec كانون الاول
---	---	---	---	---	---	---	---	---	---	---	---	---	---	---	---	---	---	---	---	---	---	Average المعدل
Governorate Average Price معدل سعر المحافظة																						
2332400	2175000	4250000	1800000	1750000	2000000	875000	900000	2000000	3000000	3000000	1708333	---	1875000	---	1500000	1750000	---	3428667	4450000	1900000	3936000	Jan كانون الثاني
2332400	2175000	4250000	1800000	1750000	2000000	875000	900000	2000000	3000000	3000000	1708333	---	1875000	---	1500000	1750000	---	3428667	4450000	1900000	3936000	Feb شباط
2332400	2175000	4250000	1800000	1750000	2000000	875000	900000	2000000	3000000	3000000	1708333	---	1875000	---	1500000	1750000	---	3428667	4450000	1900000	3936000	Mar آذار
2332400	2175000	4250000	1800000	1750000	2000000	875000	900000	2000000	3000000	3000000	1708333	1250000	1875000	---	1500000	1750000	---	3428667	4450000	1900000	3936000	Apr نيسان
2332400	2175000	4250000	1800000	1750000	2000000	875000	900000	2000000	3000000	3000000	1708333	1250000	1875000	---	1500000	1750000	---	3428667	4450000	1900000	3936000	May ايار
2332400	2175000	4250000	1800000	1750000	2000000	875000	900000	2000000	3000000	3000000	1708333	1250000	1875000	---	1500000	1750000	---	3428667	4450000	1900000	3936000	Jun حزيران
2332400	2175000	4250000	1800000	1750000	2000000	875000	900000	2000000	3000000	3000000	1708333	1250000	1875000	---	1500000	1750000	---	3428667	4450000	1900000	3936000	Jul تموز
2332400	2175000	4250000	1800000	1750000	2000000	875000	900000	2000000	3000000	3000000	1708333	1250000	1875000	---	1500000	1750000	---	3428667	4450000	1900000	3936000	Aug اب
2332400	2175000	4250000	1800000	1750000	2000000	875000	900000	2000000	3000000	3000000	1708333	1250000	1875000	---	1500000	1750000	---	3428667	4450000	1900000	3936000	Sep ايلول
2332400	2175000	4250000	1800000	1750000	2000000	875000	900000	2000000	3000000	3000000	1708333	1250000	1875000	---	1500000	1750000	---	3428667	4450000	1900000	3936000	Oct تشرين الاول
2332400	2175000	4250000	1800000	1750000	2000000	875000	900000	2000000	3000000	3000000	1708333	1250000	1875000	---	1500000	1750000	---	3428667	4450000	1900000	3936000	Nov تشرين الثاني
2277400	2161111	4250000	1400000	1750000	2000000	1800000	1250000	2000000	3000000	2000000	1708333	1250000	1875000	---	1500000	1750000	---	3195333	3750000	1900000	3936000	Dec كانون الاول
2327817	2173843	4250000	1766667	1750000	2000000	952083	929167	2000000	3000000	2916667	1708333	1250000	1875000	---	1500000	1750000	---	3409222	4391667	1900000	3936000	Average المعدل

Con. Table (30)

تابع جدول (30)

1011022		Curriculum		Private Lesson in Math for Sixth Class							درس خصوصي في الرياضيات للمرحلة الاعدادية السادس (لطلاب ضمن مجموعة 4-6 طلاب)							منهج		1011022			
العراق	منطقة الجنوب	البصرة	ميسان	ذي قار	المتن	القادسية	النجف	واسط	كربلاء	بابل	منطقة الوسط	صلاح الدين	بغداد	الانبار	ديالى	كركوك	نينوى	منطقة كردستان	دهوك	اربيل	السليمانية	الشهر	
Iraq	South Region	Basrah	Missan	Thi- Qar	Al-Muthana	Al-Qadisiya	Al-Najaf	Wasit	Kerbela	Babil	Middle Region	Salah Al-Deen	Baghdad	Al-anbar	Diala	Kirkuk	Nineveh	Kurdistan Region	Duhouk	Erbil	Sulaimaniya	Month	
Governorate Center محافظة مركز																							
541667	483333	1125000	750000	500000	175000	250000	400000	250000	400000	500000	791667	—	550000	—	325000	1500000	—	466667	600000	350000	450000	Jan	كانون الثاني
541667	483333	1125000	750000	500000	175000	250000	400000	250000	400000	500000	791667	—	550000	—	325000	1500000	—	466667	600000	350000	450000	Feb	شباط
541667	483333	1125000	750000	500000	175000	250000	400000	250000	400000	500000	791667	—	550000	—	325000	1500000	—	466667	600000	350000	450000	Mar	اذار
517188	483333	1125000	750000	500000	175000	250000	400000	250000	400000	500000	631250	150000	550000	—	325000	1500000	—	466667	600000	350000	450000	Apr	نيسان
515625	480556	1125000	700000	500000	175000	250000	400000	275000	400000	500000	631250	150000	550000	—	325000	1500000	—	466667	600000	350000	450000	May	ايار
515625	480556	1125000	700000	500000	175000	250000	400000	275000	400000	500000	631250	150000	550000	—	325000	1500000	—	466667	600000	350000	450000	Jun	حزيران
514063	477778	1125000	700000	500000	150000	250000	400000	275000	400000	500000	631250	150000	550000	—	325000	1500000	—	466667	600000	350000	450000	Jul	تموز
510938	472222	1125000	650000	500000	150000	250000	400000	275000	400000	500000	631250	150000	550000	—	325000	1500000	—	466667	600000	350000	450000	Aug	اب
510938	472222	1125000	650000	500000	150000	250000	400000	275000	400000	500000	631250	150000	550000	—	325000	1500000	—	466667	600000	350000	450000	Sep	ايلول
510938	472222	1125000	650000	500000	150000	250000	400000	275000	400000	500000	631250	150000	550000	—	325000	1500000	—	466667	600000	350000	450000	Oct	تشرين الاول
510938	472222	1125000	650000	500000	150000	250000	400000	275000	400000	500000	631250	150000	550000	—	325000	1500000	—	466667	600000	350000	450000	Nov	تشرين الثاني
518750	480556	1125000	600000	500000	150000	375000	400000	275000	400000	500000	643750	150000	600000	—	325000	1500000	—	466667	600000	350000	450000	Dec	كانون الاول
514714	478472	1125000	691667	500000	162500	260417	400000	266667	400000	500000	632292	150000	554167	—	325000	1500000	—	466667	600000	350000	450000	Average	المعدل
Qhada Center مركز القضاء																							
435000	427778	875000	625000	500000	125000	250000	400000	275000	300000	500000	541667	—	450000	—	275000	900000	—	350000	300000	250000	500000	Jan	كانون الثاني
435000	427778	875000	625000	500000	125000	250000	400000	275000	300000	500000	541667	—	450000	—	275000	900000	—	350000	300000	250000	500000	Feb	شباط
435000	427778	875000	625000	500000	125000	250000	400000	275000	300000	500000	541667	—	450000	—	275000	900000	—	350000	300000	250000	500000	Mar	اذار
420313	427778	875000	625000	500000	125000	250000	400000	275000	300000	500000	456250	200000	450000	—	275000	900000	—	350000	300000	250000	500000	Apr	نيسان
420313	427778	875000	625000	500000	125000	250000	400000	275000	300000	500000	456250	200000	450000	—	275000	900000	—	350000	300000	250000	500000	May	ايار
420313	427778	875000	625000	500000	125000	250000	400000	275000	300000	500000	456250	200000	450000	—	275000	900000	—	350000	300000	250000	500000	Jun	حزيران
420313	427778	875000	625000	500000	125000	250000	400000	275000	300000	500000	456250	200000	450000	—	275000	900000	—	350000	300000	250000	500000	Jul	تموز
420313	427778	875000	625000	500000	125000	250000	400000	275000	300000	500000	456250	200000	450000	—	275000	900000	—	350000	300000	250000	500000	Aug	اب
420313	427778	875000	625000	500000	125000	250000	400000	275000	300000	500000	456250	200000	450000	—	275000	900000	—	350000	300000	250000	500000	Sep	ايلول
414063	416667	875000	525000	500000	125000	250000	400000	275000	300000	500000	456250	200000	450000	—	275000	900000	—	350000	300000	250000	500000	Oct	تشرين الاول
414063	416667	875000	525000	500000	125000	250000	400000	275000	300000	500000	456250	200000	450000	—	275000	900000	—	350000	300000	250000	500000	Nov	تشرين الثاني
423438	427778	875000	425000	500000	125000	375000	400000	350000	300000	500000	468750	200000	500000	—	275000	900000	—	350000	300000	250000	500000	Dec	كانون الاول
419531	425926	875000	591667	500000	125000	260417	400000	281250	300000	500000	457292	200000	454167	—	275000	900000	—	350000	300000	250000	500000	Average	المعدل
Governorate Average Price معدل سعر المحافظة																							
488333	455556	1000000	687500	500000	150000	250000	400000	262500	350000	500000	666667	—	500000	—	300000	1200000	—	408333	450000	300000	475000	Jan	كانون الثاني
488333	455556	1000000	687500	500000	150000	250000	400000	262500	350000	500000	666667	—	500000	—	300000	1200000	—	408333	450000	300000	475000	Feb	شباط
488333	455556	1000000	687500	500000	150000	250000	400000	262500	350000	500000	666667	—	500000	—	300000	1200000	—	408333	450000	300000	475000	Mar	اذار
468750	455556	1000000	687500	500000	150000	250000	400000	262500	350000	500000	543750	175000	500000	—	300000	1200000	—	408333	450000	300000	475000	Apr	نيسان
467969	454167	1000000	662500	500000	150000	250000	400000	275000	350000	500000	543750	175000	500000	—	300000	1200000	—	408333	450000	300000	475000	May	ايار
467969	454167	1000000	662500	500000	150000	250000	400000	275000	350000	500000	543750	175000	500000	—	300000	1200000	—	408333	450000	300000	475000	Jun	حزيران
467188	452778	1000000	662500	500000	137500	250000	400000	275000	350000	500000	543750	175000	500000	—	300000	1200000	—	408333	450000	300000	475000	Jul	تموز
465625	450000	1000000	637500	500000	137500	250000	400000	275000	350000	500000	543750	175000	500000	—	300000	1200000	—	408333	450000	300000	475000	Aug	اب
465625	450000	1000000	637500	500000	137500	250000	400000	275000	350000	500000	543750	175000	500000	—	300000	1200000	—	408333	450000	300000	475000	Sep	ايلول
462500	444444	1000000	587500	500000	137500	250000	400000	275000	350000	500000	543750	175000	500000	—	300000	1200000	—	408333	450000	300000	475000	Oct	تشرين الاول
462500	444444	1000000	587500	500000	137500	250000	400000	275000	350000	500000	543750	175000	500000	—	300000	1200000	—	408333	450000	300000	475000	Nov	تشرين الثاني
471094	454167	1000000	512500	500000	137500	375000	400000	312500	350000	500000	556250	175000	550000	—	300000	1200000	—	408333	450000	300000	475000	Dec	كانون الاول
467122	452199	1000000	641667	500000	143750	260417	400000	273958	350000	500000	544792	175000	504167	—	300000	1200000	—	408333	450000	300000	475000	Average	المعدل

Table (31) High Education Prices by Governorates, Regions and Months for 2017

جدول (31) اسعار التعليم العالي حسب المحافظات والمناطق والاشهر لسنة 2017

101201		premium		Tuition fees for private collage				رسوم دراسية في كلية اهلية/ علوم حاسبات المرحلة الاولى (تجمع في شهر 12 فقط ولمرة واحدة)										قسط سنوي			101201	
العراق	منطقة الجنوب	البصرة	ميسان	ذي قار	المتنى	القادسية	النجف	واسط	كربلاء	بابل	منطقة الوسط	صلاح الدين	بغداد	الانبار	ديالى	كركوك	نينوى	منطقة كردستان	دهوك	اربيل	السليمانية	الشهر
Iraq	South Region	Basrah	Missan	Thi- Qar	Al-Muthana	Al-Qadisiya	Al-Najaf	Wasit	Kerbela	Babil	Middle Region	Salah Al-Deen	Baghdad	Al-anbar	Diala	Kirkuk	Nineveh	Kurdstan Region	Duhouk	Erbil	Sulaimaniya	Month
Governorate Center مركز المحافظة																						
2515000	2180556	2500000	2750000	2250000	2500000	2000000	2750000	2000000	875000	2000000	3150000	—	2500000	—	3450000	3500000	—	2883333	2450000	3500000	2700000	Jan كانون الثاني
2515000	2180556	2500000	2750000	2250000	2500000	2000000	2750000	2000000	875000	2000000	3150000	—	2500000	—	3450000	3500000	—	2883333	2450000	3500000	2700000	Feb شباط
2515000	2180556	2500000	2750000	2250000	2500000	2000000	2750000	2000000	875000	2000000	3150000	—	2500000	—	3450000	3500000	—	2883333	2450000	3500000	2700000	Mar آذار
2515000	2180556	2500000	2750000	2250000	2500000	2000000	2750000	2000000	875000	2000000	3150000	1250000	2500000	—	3450000	3500000	—	2883333	2450000	3500000	2700000	Apr نيسان
2515000	2180556	2500000	2750000	2250000	2500000	2000000	2750000	2000000	875000	2000000	3150000	1250000	2500000	—	3450000	3500000	—	2883333	2450000	3500000	2700000	May ايار
2515000	2180556	2500000	2750000	2250000	2500000	2000000	2750000	2000000	875000	2000000	3150000	1250000	2500000	—	3450000	3500000	—	2883333	2450000	3500000	2700000	Jun حزيران
2515000	2180556	2500000	2750000	2250000	2500000	2000000	2750000	2000000	875000	2000000	3150000	1250000	2500000	—	3450000	3500000	—	2883333	2450000	3500000	2700000	Jul تموز
2515000	2180556	2500000	2750000	2250000	2500000	2000000	2750000	2000000	875000	2000000	3150000	1250000	2500000	—	3450000	3500000	—	2883333	2450000	3500000	2700000	Aug اب
2515000	2180556	2500000	2750000	2250000	2500000	2000000	2750000	2000000	875000	2000000	3150000	1250000	2500000	—	3450000	3500000	—	2883333	2450000	3500000	2700000	Sep ايلول
2515000	2180556	2500000	2750000	2250000	2500000	2000000	2750000	2000000	875000	2000000	3150000	1250000	2500000	—	3450000	3500000	—	2883333	2450000	3500000	2700000	Oct تشرين الاول
2515000	2180556	2500000	2750000	2250000	2500000	2000000	2750000	2000000	875000	2000000	3150000	1250000	2500000	—	3450000	3500000	—	2883333	2450000	3500000	2700000	Nov تشرين الثاني
2543750	2388889	2750000	2000000	2250000	2750000	2500000	2750000	2000000	1250000	3250000	2562500	1650000	2600000	—	2500000	3500000	—	2983333	2750000	3500000	2700000	Dec كانون الاول
2445616	2197917	2520833	2687500	2250000	2520833	2041667	2750000	2000000	906250	2104167	2668403	1294444	2508333	—	3370833	3500000	—	2891667	2475000	3500000	2700000	Average المعدل
Qhada Center مركز القضاء																						
—	—	—	—	—	—	—	—	—	—	—	—	—	—	—	—	—	—	—	—	—	—	Jan كانون الثاني
—	—	—	—	—	—	—	—	—	—	—	—	—	—	—	—	—	—	—	—	—	—	Feb شباط
—	—	—	—	—	—	—	—	—	—	—	—	—	—	—	—	—	—	—	—	—	—	Mar آذار
—	—	—	—	—	—	—	—	—	—	—	—	—	—	—	—	—	—	—	—	—	—	Apr نيسان
—	—	—	—	—	—	—	—	—	—	—	—	—	—	—	—	—	—	—	—	—	—	May ايار
—	—	—	—	—	—	—	—	—	—	—	—	—	—	—	—	—	—	—	—	—	—	Jun حزيران
—	—	—	—	—	—	—	—	—	—	—	—	—	—	—	—	—	—	—	—	—	—	Jul تموز
—	—	—	—	—	—	—	—	—	—	—	—	—	—	—	—	—	—	—	—	—	—	Aug اب
—	—	—	—	—	—	—	—	—	—	—	—	—	—	—	—	—	—	—	—	—	—	Sep ايلول
—	—	—	—	—	—	—	—	—	—	—	—	—	—	—	—	—	—	—	—	—	—	Oct تشرين الاول
—	—	—	—	—	—	—	—	—	—	—	—	—	—	—	—	—	—	—	—	—	—	Nov تشرين الثاني
—	—	—	—	—	—	—	—	—	—	—	—	—	—	—	—	—	—	—	—	—	—	Dec كانون الاول
—	—	—	—	—	—	—	—	—	—	—	—	—	—	—	—	—	—	—	—	—	—	Average المعدل
Governorate Average Price معدل سعر المحافظة																						
2515000	2180556	2500000	2750000	2250000	2500000	2000000	2750000	2000000	875000	2000000	3150000	—	2500000	—	3450000	3500000	—	2883333	2450000	3500000	2700000	Jan كانون الثاني
2515000	2180556	2500000	2750000	2250000	2500000	2000000	2750000	2000000	875000	2000000	3150000	—	2500000	—	3450000	3500000	—	2883333	2450000	3500000	2700000	Feb شباط
2515000	2180556	2500000	2750000	2250000	2500000	2000000	2750000	2000000	875000	2000000	3150000	—	2500000	—	3450000	3500000	—	2883333	2450000	3500000	2700000	Mar آذار
2515000	2180556	2500000	2750000	2250000	2500000	2000000	2750000	2000000	875000	2000000	3150000	1250000	2500000	—	3450000	3500000	—	2883333	2450000	3500000	2700000	Apr نيسان
2515000	2180556	2500000	2750000	2250000	2500000	2000000	2750000	2000000	875000	2000000	3150000	1250000	2500000	—	3450000	3500000	—	2883333	2450000	3500000	2700000	May ايار
2515000	2180556	2500000	2750000	2250000	2500000	2000000	2750000	2000000	875000	2000000	3150000	1250000	2500000	—	3450000	3500000	—	2883333	2450000	3500000	2700000	Jun حزيران
2515000	2180556	2500000	2750000	2250000	2500000	2000000	2750000	2000000	875000	2000000	3150000	1250000	2500000	—	3450000	3500000	—	2883333	2450000	3500000	2700000	Jul تموز
2515000	2180556	2500000	2750000	2250000	2500000	2000000	2750000	2000000	875000	2000000	3150000	1250000	2500000	—	3450000	3500000	—	2883333	2450000	3500000	2700000	Aug اب
2515000	2180556	2500000	2750000	2250000	2500000	2000000	2750000	2000000	875000	2000000	3150000	1250000	2500000	—	3450000	3500000	—	2883333	2450000	3500000	2700000	Sep ايلول
2515000	2180556	2500000	2750000	2250000	2500000	2000000	2750000	2000000	875000	2000000	3150000	1250000	2500000	—	3450000	3500000	—	2883333	2450000	3500000	2700000	Oct تشرين الاول
2515000	2180556	2500000	2750000	2250000	2500000	2000000	2750000	2000000	875000	2000000	3150000	1250000	2500000	—	3450000	3500000	—	2883333	2450000	3500000	2700000	Nov تشرين الثاني
2603333	2388889	2750000	2000000	2250000	2750000	2500000	2750000	2000000	1250000	3250000	2866667	1650000	2600000	—	2500000	3500000	—	2983333	2750000	3500000	2700000	Dec كانون الاول
2522361	2197917	2520833	2687500	2250000	2520833	2041667	2750000	2000000	906250	2104167	3126389	1294444	2508333	—	3370833	3500000	—	2891667	2475000	3500000	2700000	Average المعدل

Table (32) Restaurants Prices by Governorates, Regions and Months for 2017

جدول (32) اسعار تقديم الوجبات حسب المحافظات والمناطق والاشهر لسنة 2017

111102		Sandwich		Shawrma sandwich in good restaurant							ساندويج شاورمة لحم حجم اعتيادي في مطعم جيد							ساندويج			1111021		
العراق	منطقة الجنوب	البصرة	ميسان	ذي قار	المتشي	القادسية	النجف	واسط	كربلاء	بابل	منطقة الوسط	صلاح الدين	بغداد	الانبار	ديالى	كركوك	نينوى	منطقة كردستان	دهوك	اربيل	السليمانية	الشهر	
Iraq	South Region	Basrah	Missan	Thi- Qar	Al-Muthana	Al-Qadisiya	Al-Najaf	Wasit	Kerbela	Babil	Middle Region	Salah Al-Deen	Baghdad	Al-anbar	Diala	Kirkuk	Nineveh	Kurdistan Region	Duhouk	Erbil	Sulaimaniya	Month	
Governorate Center محافظة مركز																							
1883	1944	2500	1500	2000	1500	1750	2000	2000	2250	2000	2125	---	1750	---	2125	2500	---	1458	1000	1875	1500	Jan	كانون الثاني
1917	2000	2500	1500	2000	1500	1750	2000	2000	2250	2500	2125	---	1750	---	2125	2500	---	1458	1000	1875	1500	Feb	شباط
1917	2000	2500	1500	2000	1500	1750	2000	2000	2250	2500	2125	---	1750	---	2125	2500	---	1458	1000	1875	1500	Mar	آذار
1930	2000	2500	1500	2000	1500	1750	2000	2000	2250	2500	2125	2500	1750	---	1750	2500	---	1458	1000	1875	1500	Apr	نيسان
1945	2028	2500	1500	2000	1500	2000	2000	2000	2250	2500	2125	2500	1750	---	1750	2500	---	1458	1000	1875	1500	May	ايار
1945	2028	2500	1500	2000	1500	2000	2000	2000	2250	2500	2125	2500	1750	---	1750	2500	---	1458	1000	1875	1500	Jun	حزيران
1945	2028	2500	1500	2000	1500	2000	2000	2000	2250	2500	2125	2500	1750	---	1750	2500	---	1458	1000	1875	1500	Jul	تموز
1945	2028	2500	1500	2000	1500	2000	2000	2000	2250	2500	2125	2500	1750	---	1750	2500	---	1458	1000	1875	1500	Aug	اب
1945	2028	2500	1500	2000	1500	2000	2000	2000	2250	2500	2125	2500	1750	---	1750	2500	---	1458	1000	1875	1500	Sep	ايلول
1945	2028	2500	1500	2000	1500	2000	2000	2000	2250	2500	2125	2500	1750	---	1750	2500	---	1458	1000	1875	1500	Oct	تشرين الاول
1992	2056	2500	1500	2000	1500	2000	2000	2250	2250	2500	2250	2500	1750	---	1750	3000	---	1458	1000	1875	1500	Nov	تشرين الثاني
1992	2056	2500	1500	2000	1500	2000	2000	2250	2250	2500	2250	2500	1750	---	1750	3000	---	1458	1000	1875	1500	Dec	كانون الاول
1951	2019	2500	1500	2000	1500	1917	2000	2042	2250	2458	2169	2500	1750	---	1844	2583	---	1458	1000	1875	1500	Average	المعدل
Qhada Center مركز القضاء																							
1558	1694	2500	1500	2000	1500	1500	2000	1750	1000	1500	1417	---	1375	---	1375	1500	---	1292	1000	1375	1500	Jan	كانون الثاني
1575	1722	2500	1500	2000	1500	1500	2000	1750	1000	1750	1417	---	1375	---	1375	1500	---	1292	1000	1375	1500	Feb	شباط
1592	1750	2500	1500	2000	1500	1500	2000	1750	1000	2000	1417	---	1375	---	1375	1500	---	1292	1000	1375	1500	Mar	آذار
1617	1806	2500	1500	2000	1500	1500	2000	2250	1000	2000	1438	1500	1375	---	1375	1500	---	1292	1000	1375	1500	Apr	نيسان
1617	1806	2500	1500	2000	1500	1500	2000	2250	1000	2000	1438	1500	1375	---	1375	1500	---	1292	1000	1375	1500	May	ايار
1617	1806	2500	1500	2000	1500	1500	2000	2250	1000	2000	1438	1500	1375	---	1375	1500	---	1292	1000	1375	1500	Jun	حزيران
1617	1806	2500	1500	2000	1500	1500	2000	2250	1000	2000	1438	1500	1375	---	1375	1500	---	1292	1000	1375	1500	Jul	تموز
1594	1764	2500	1500	1750	1500	1500	2000	2250	875	2000	1438	1500	1375	---	1375	1500	---	1292	1000	1375	1500	Aug	اب
1594	1764	2500	1500	1750	1500	1500	2000	2250	875	2000	1438	1500	1375	---	1375	1500	---	1292	1000	1375	1500	Sep	ايلول
1594	1764	2500	1500	1750	1500	1500	2000	2250	875	2000	1438	1500	1375	---	1375	1500	---	1292	1000	1375	1500	Oct	تشرين الاول
1594	1764	2500	1500	1750	1500	1500	2000	2250	875	2000	1438	1500	1375	---	1375	1500	---	1292	1000	1375	1500	Nov	تشرين الثاني
1594	1764	2500	1500	1750	1500	1500	2000	2250	875	2000	1438	1500	1375	---	1375	1500	---	1292	1000	1375	1500	Dec	كانون الاول
1596	1767	2500	1500	1896	1500	1500	2000	2125	948	1938	1438	1500	1375	---	1375	1500	---	1292	1000	1375	1500	Average	المعدل
Governorate Average Price معدل سعر المحافظة																							
1721	1819	2500	1500	2000	1500	1625	2000	1875	1625	1750	1771	---	1563	---	1750	2000	---	1375	1000	1625	1500	Jan	كانون الثاني
1746	1861	2500	1500	2000	1500	1625	2000	1875	1625	2125	1771	---	1563	---	1750	2000	---	1375	1000	1625	1500	Feb	شباط
1754	1875	2500	1500	2000	1500	1625	2000	1875	1625	2250	1771	---	1563	---	1750	2000	---	1375	1000	1625	1500	Mar	آذار
1774	1903	2500	1500	2000	1500	1625	2000	2125	1625	2250	1782	2000	1563	---	1563	2000	---	1375	1000	1625	1500	Apr	نيسان
1781	1917	2500	1500	2000	1500	1750	2000	2125	1625	2250	1782	2000	1563	---	1563	2000	---	1375	1000	1625	1500	May	ايار
1781	1917	2500	1500	2000	1500	1750	2000	2125	1625	2250	1782	2000	1563	---	1563	2000	---	1375	1000	1625	1500	Jun	حزيران
1781	1917	2500	1500	2000	1500	1750	2000	2125	1625	2250	1782	2000	1563	---	1563	2000	---	1375	1000	1625	1500	Jul	تموز
1770	1896	2500	1500	1875	1500	1750	2000	2125	1563	2250	1782	2000	1563	---	1563	2000	---	1375	1000	1625	1500	Aug	اب
1770	1896	2500	1500	1875	1500	1750	2000	2125	1563	2250	1782	2000	1563	---	1563	2000	---	1375	1000	1625	1500	Sep	ايلول
1770	1896	2500	1500	1875	1500	1750	2000	2125	1563	2250	1782	2000	1563	---	1563	2000	---	1375	1000	1625	1500	Oct	تشرين الاول
1793	1910	2500	1500	1875	1500	1750	2000	2250	1563	2250	1844	2000	1563	---	1563	2250	---	1375	1000	1625	1500	Nov	تشرين الثاني
1793	1910	2500	1500	1875	1500	1750	2000	2250	1563	2250	1844	2000	1563	---	1563	2250	---	1375	1000	1625	1500	Dec	كانون الاول
1774	1893	2500	1500	1948	1500	1708	2000	2083	1599	2198	1804	2000	1563	---	1610	2042	---	1375	1000	1625	1500	Average	المعدل

Con. Table (32)

تابع جدول (32)

111051		One	Takeaway roasted chicken									دجاجة مشوية عراقية محلية سفري							واحدة	111051			
العراق	منطقة الجنوب	البصرة	ميسان	ذي قار	المتشي	القادسية	النجف	واسط	كربلاء	بابل	منطقة الوسط	صلاح الدين	بغداد	الانبار	ديالى	كركوك	نينوى	منطقة كردستان	دهوك	اربيل	السليمانية	الشهر	
Iraq	South Region	Basrah	Missan	Thi- Qar	Al-Muthana	Al-Qadisiya	Al-Najaf	Wasit	Kerbela	Babil	Middle Region	Salah Al-Deen	Baghdad	Al-anbar	Diala	Kirkuk	Nineveh	Kurdstan Region	Duhouk	Erbil	Sulaimaniya	Month	
Governorate Center المحافظة مركز																							
9733	11278	9000	15000	12000	12000	10500	12000	10500	10500	10000	7167	—	6500	—	9000	6000	—	7667	6000	9000	8000	Jan	كانون الثاني
9733	11278	9000	15000	12000	12000	10500	12000	10500	10500	10000	7167	—	6500	—	9000	6000	—	7667	6000	9000	8000	Feb	شباط
9833	11444	11000	14500	12000	12000	10500	12000	10500	10500	10000	7167	—	6500	—	9000	6000	—	7667	6000	9000	8000	Mar	آذار
9844	11444	11000	14500	12000	12000	10500	12000	10500	10500	10000	7875	10000	6500	—	9000	6000	—	7667	6000	9000	8000	Apr	نيسان
9813	11389	11000	14000	12000	12000	10500	12000	10500	10500	10000	7875	10000	6500	—	9000	6000	—	7667	6000	9000	8000	May	ايار
9813	11389	11000	14000	12000	12000	10500	12000	10500	10500	10000	7875	10000	6500	—	9000	6000	—	7667	6000	9000	8000	Jun	حزيران
9813	11389	11000	14000	12000	12000	10500	12000	10500	10500	10000	7875	10000	6500	—	9000	6000	—	7667	6000	9000	8000	Jul	تموز
9938	11611	11000	14000	12000	12000	10500	12000	11500	10500	11000	7875	10000	6500	—	9000	6000	—	7667	6000	9000	8000	Aug	آب
9938	11611	11000	14000	12000	12000	10500	12000	11500	10500	11000	7875	10000	6500	—	9000	6000	—	7667	6000	9000	8000	Sep	ايلول
9938	11611	11000	14000	12000	12000	10500	12000	11500	10500	11000	7875	10000	6500	—	9000	6000	—	7667	6000	9000	8000	Oct	تشرين الاول
9938	11611	11000	14000	12000	12000	10500	12000	11500	10500	11000	7875	10000	6500	—	9000	6000	—	7667	6000	9000	8000	Nov	تشرين الثاني
9938	11611	11000	14000	12000	12000	10500	12000	11500	10500	11000	7875	10000	6500	—	9000	6000	—	7667	6000	9000	8000	Dec	كانون الاول
9859	11472	10667	14250	12000	12000	10500	12000	10917	10500	10417	7875	10000	6500	—	9000	6000	—	7667	6000	9000	8000	Average	المعدل
Qhada Center مركز القضاء																							
10071	11167	8000	14000	12000	12000	12000	12000	12000	7500	11000	6750	—	6250	—	7250	—	—	9000	7000	8000	12000	Jan	كانون الثاني
9982	11056	8000	13000	12000	12000	12000	12000	12000	7500	11000	6625	—	6250	—	7000	—	—	9000	7000	8000	12000	Feb	شباط
9875	10944	8000	13000	12000	12000	12000	12000	11000	7500	11000	6375	—	6250	—	6500	—	—	9000	7000	8000	12000	Mar	آذار
9733	11056	8000	14000	12000	12000	12000	12000	11000	7500	11000	6500	8000	6250	—	5250	—	—	9000	7000	8000	12000	Apr	نيسان
9733	11056	8000	14000	12000	12000	12000	12000	11000	7500	11000	6500	8000	6250	—	5250	—	—	9000	7000	8000	12000	May	ايار
9733	11056	8000	14000	12000	12000	12000	12000	11000	7500	11000	6500	8000	6250	—	5250	—	—	9000	7000	8000	12000	Jun	حزيران
9733	11056	8000	14000	12000	12000	12000	12000	11000	7500	11000	6500	8000	6250	—	5250	—	—	9000	7000	8000	12000	Jul	تموز
9733	11056	8000	14000	12000	12000	12000	12000	11000	7500	11000	6500	8000	6250	—	5251	—	—	9000	7000	8000	12000	Aug	آب
9733	11056	8000	14000	12000	12000	12000	12000	11000	7500	11000	6501	8000	6250	—	5252	—	—	9000	7000	8000	12000	Sep	ايلول
9733	11056	8000	14000	12000	12000	12000	12000	11000	7500	11000	6500	8000	6250	—	5250	—	—	9000	7000	8000	12000	Oct	تشرين الاول
9733	11056	8000	14000	12000	12000	12000	12000	11000	7500	11000	6500	8000	6250	—	5251	—	—	9000	7000	8000	12000	Nov	تشرين الثاني
9733	11056	8000	14000	12000	12000	12000	12000	11000	7500	11000	6500	8000	6250	—	5251	—	—	9000	7000	8000	12000	Dec	كانون الاول
9761	11056	8000	13833	12000	12000	12000	12000	11167	7500	11000	6639	8000	6250	—	5667	—	—	9000	7000	8000	12000	Average	المعدل
Governorate Average Price معدل سعر المحافظة																							
9767	11222	8500	14500	12000	12000	11250	12000	11250	9000	10500	6833	—	6375	—	8125	6000	—	8333	6500	8500	10000	Jan	كانون الثاني
9725	11167	8500	14000	12000	12000	11250	12000	11250	9000	10500	6792	—	6375	—	8000	6000	—	8333	6500	8500	10000	Feb	شباط
9725	11194	9500	13750	12000	12000	11250	12000	10750	9000	10500	6708	—	6375	—	7750	6000	—	8333	6500	8500	10000	Mar	آذار
9672	11250	9500	14250	12000	12000	11250	12000	10750	9000	10500	7125	9000	6375	—	7125	6000	—	8333	6500	8500	10000	Apr	نيسان
9656	11222	9500	14000	12000	12000	11250	12000	10750	9000	10500	7125	9000	6375	—	7125	6000	—	8333	6500	8500	10000	May	ايار
9656	11222	9500	14000	12000	12000	11250	12000	10750	9000	10500	7125	9000	6375	—	7125	6000	—	8333	6500	8500	10000	Jun	حزيران
9656	11222	9500	14000	12000	12000	11250	12000	10750	9000	10500	7125	9000	6375	—	7125	6000	—	8333	6500	8500	10000	Jul	تموز
9719	11333	9500	14000	12000	12000	11250	12000	11250	9000	11000	7125	9000	6375	—	7126	6000	—	8333	6500	8500	10000	Aug	آب
9719	11333	9500	14000	12000	12000	11250	12000	11250	9000	11000	7125	9000	6375	—	7126	6000	—	8333	6500	8500	10000	Sep	ايلول
9719	11333	9500	14000	12000	12000	11250	12000	11250	9000	11000	7125	9000	6375	—	7125	6000	—	8333	6500	8500	10000	Oct	تشرين الاول
9719	11333	9500	14000	12000	12000	11250	12000	11250	9000	11000	7125	9000	6375	—	7126	6000	—	8333	6500	8500	10000	Nov	تشرين الثاني
9719	11333	9500	14000	12000	12000	11250	12000	11250	9000	11000	7125	9000	6375	—	7126	6000	—	8333	6500	8500	10000	Dec	كانون الاول
9693	11264	9334	14042	12000	12000	11250	12000	11042	9000	10709	7177	9000	6375	—	7334	6000	—	8333	6500	8500	10000	Average	المعدل

Con. Table (32)

تابع جدول (32)

1111041		1Person		Kubab for one person in a good restaurant							نفر كباب في مطعم جيد							نفر			1111041		
العراق	منطقة الجنوب	البصرة	ميسان	ذي قار	المتشي	القادسية	النجف	واسط	كربلاء	بابل	منطقة الوسط	صلاح الدين	بغداد	الانبار	ديالى	كركوك	نينوى	منطقة كردستان	دهوك	اربييل	السليمانية	الشهر	
Iraq	South Region	Basrah	Missan	Thi- Qar	Al-Muthana	Al-Qadisiya	Al-Najaf	Wasit	Kerbela	Babil	Middle Region	Salah Al-Deen	Baghdad	Al-anbar	Diala	Kirkuk	Nineveh	Kurdistan Region	Duhouk	Erbil	Sulaimaniya	Month	
Governorate Center محافظة مركز																							
9333	7556	8000	10000	6000	5000	5000	8000	6500	9500	10000	12333	—	11000	—	11000	15000	—	11667	10000	13000	12000	Jan	كانون الثاني
9367	7611	8000	10000	6000	5000	5000	8000	6500	10000	10000	12333	—	11000	—	11000	15000	—	11667	10000	13000	12000	Feb	شباط
9367	7611	8000	10000	6000	5000	5000	8000	6500	10000	10000	12333	—	11000	—	11000	15000	—	11667	10000	13000	12000	Mar	آذار
9594	7611	8000	10000	6000	5000	5000	8000	6500	10000	10000	12500	13000	11000	—	11000	15000	—	11667	10000	13000	12000	Apr	نيسان
9594	7611	8000	10000	6000	5000	5000	8000	6500	10000	10000	12500	13000	11000	—	11000	15000	—	11667	10000	13000	12000	May	ايار
9656	7722	8000	11000	6000	5000	5000	8000	6500	10000	10000	12500	13000	11000	—	11000	15000	—	11667	10000	13000	12000	Jun	حزيران
9688	7778	8000	11000	6000	5500	5000	8000	6500	10000	10000	12500	13000	11000	—	11000	15000	—	11667	10000	13000	12000	Jul	تموز
9688	7778	8000	11000	6000	5500	5000	8000	6500	10000	10000	12500	13000	11000	—	11000	15000	—	11667	10000	13000	12000	Aug	آب
9688	7778	8000	11000	6000	5500	5000	8000	6500	10000	10000	12500	13000	11000	—	11000	15000	—	11667	10000	13000	12000	Sep	ايلول
9688	7778	8000	11000	6000	5500	5000	8000	6500	10000	10000	12500	13000	11000	—	11000	15000	—	11667	10000	13000	12000	Oct	تشرين الاول
7828	6083	8500	6000	5500	5000	3250	8000	5500	6500	6500	9750	10000	10500	—	11000	7500	—	10500	8000	12000	11500	Nov	تشرين الثاني
9688	7778	8000	11000	6000	5500	5000	8000	6500	10000	10000	12500	13000	11000	—	11000	15000	—	11667	10000	13000	12000	Dec	كانون الاول
9483	7558	8042	10167	5958	5208	4854	8000	6417	9667	9708	12250	12667	10958	—	11000	14375	—	11569	9833	12917	11958	Average	المعدل
Qhada Center مركز القضاء																							
7833	6278	8500	7000	6000	5000	3250	8000	5500	6500	6750	9667	—	10500	—	11000	7500	—	10667	8500	12000	11500	Jan	كانون الثاني
7817	6250	8500	7000	6000	5000	3250	8000	5500	6500	6500	9667	—	10500	—	11000	7500	—	10667	8500	12000	11500	Feb	شباط
7817	6250	8500	7000	6000	5000	3250	8000	5500	6500	6500	9667	—	10500	—	11000	7500	—	10667	8500	12000	11500	Mar	آذار
7953	6250	8500	7000	6000	5000	3250	8000	5500	6500	6500	9750	10000	10500	—	11000	7500	—	10667	8500	12000	11500	Apr	نيسان
7891	6139	8500	6000	6000	5000	3250	8000	5500	6500	6500	9750	10000	10500	—	11000	7500	—	10667	8500	12000	11500	May	ايار
7891	6139	8500	6000	6000	5000	3250	8000	5500	6500	6500	9750	10000	10500	—	11000	7500	—	10667	8500	12000	11500	Jun	حزيران
7891	6139	8500	6000	6000	5000	3250	8000	5500	6500	6500	9750	10000	10500	—	11000	7500	—	10667	8500	12000	11500	Jul	تموز
7859	6083	8500	6000	5500	5000	3250	8000	5500	6500	6500	9750	10000	10500	—	11000	7500	—	10667	8500	12000	11500	Aug	آب
7859	6083	8500	6000	5500	5000	3250	8000	5500	6500	6500	9750	10000	10500	—	11000	7500	—	10667	8500	12000	11500	Sep	ايلول
7859	6083	8500	6000	5500	5000	3250	8000	5500	6500	6500	9750	10000	10500	—	11000	7500	—	10667	8500	12000	11500	Oct	تشرين الاول
8755	6852	8250	9333	5667	5250	3833	8000	6000	7667	7667	11125	11500	10750	—	11000	11250	—	11306	9500	12667	11750	Nov	تشرين الثاني
7828	6083	8500	6000	5500	5000	3250	8000	5500	6500	6500	9750	10000	10500	—	11000	7500	—	10500	8000	12000	11500	Dec	كانون الاول
7975	6219	8479	6611	5806	5021	3299	8000	5542	6597	6618	9875	10167	10521	—	11000	7813	—	10706	8542	12056	11521	Average	المعدل
Governorate Average Price معدل سعر المحافظة																							
8533	6917	8250	8500	6000	5000	4125	8000	6000	8000	8375	11000	—	10750	—	11000	11250	—	10917	9250	12000	11500	Jan	كانون الثاني
8592	6931	8250	8500	6000	5000	4125	8000	6000	8250	8250	11000	—	10750	—	11000	11250	—	11167	9250	12500	11750	Feb	شباط
8592	6931	8250	8500	6000	5000	4125	8000	6000	8250	8250	11000	—	10750	—	11000	11250	—	11167	9250	12500	11750	Mar	آذار
8773	6931	8250	8500	6000	5000	4125	8000	6000	8250	8250	11125	11500	10750	—	11000	11250	—	11167	9250	12500	11750	Apr	نيسان
8742	6875	8250	8000	6000	5000	4125	8000	6000	8250	8250	11125	11500	10750	—	11000	11250	—	11167	9250	12500	11750	May	ايار
8773	6931	8250	8500	6000	5000	4125	8000	6000	8250	8250	11125	11500	10750	—	11000	11250	—	11167	9250	12500	11750	Jun	حزيران
8789	6958	8250	8500	6000	5250	4125	8000	6000	8250	8250	11125	11500	10750	—	11000	11250	—	11167	9250	12500	11750	Jul	تموز
8773	6931	8250	8500	5750	5250	4125	8000	6000	8250	8250	11125	11500	10750	—	11000	11250	—	11167	9250	12500	11750	Aug	آب
8773	6931	8250	8500	5750	5250	4125	8000	6000	8250	8250	11125	11500	10750	—	11000	11250	—	11167	9250	12500	11750	Sep	ايلول
8773	6931	8250	8500	5750	5250	4125	8000	6000	8250	8250	11125	11500	10750	—	11000	11250	—	11167	9250	12500	11750	Oct	تشرين الاول
8292	6468	8375	7667	5583	5125	3542	8000	5750	7083	7083	10438	10750	10625	—	11000	9375	—	10903	8750	12333	11625	Nov	تشرين الثاني
8758	6931	8250	8500	5750	5250	4125	8000	6000	8250	8250	11125	11500	10750	—	11000	11250	—	11083	9000	12500	11750	Dec	كانون الاول
8725	6888	8260	8389	5882	5115	4076	8000	5979	8132	8163	11063	11417	10740	—	11000	11094	—	11117	9188	12444	11719	Average	المعدل

Table (33) Body Care Prices by Governorates, Regions and Months for 2017

جدول (33) اسعار العناية الشخصية حسب المحافظات والمناطق والاشهر لسنة 2017

121101		Time		Haircut charges for men										اجرة حلاقة رجالية			مرة		121101				
العراق	منطقة الجنوب	البصرة	ميسان	ذي قار	المتشي	القادسية	النجف	واسط	كربلاء	بابل	منطقة الوسط	صلاح الدين	بغداد	الانبار	ديالى	كركوك	نينوى	منطقة كردستان	دهوك	اربيل	السليمانية	الشهر	
Iraq	South Region	Basrah	Missan	Thi- Qar	Al-Muthana	Al-Qadisiya	Al-Najaf	Wasit	Kerbela	Babil	Middle Region	Salah Al-Deen	Baghdad	Al-anbar	Diala	Kirkuk	Nineveh	Kurdistan Region	Duhouk	Erbil	Sulaimaniya	Month	
Governorate Center محافظة مركز																							
5900	5889	9000	5000	4000	7000	5000	7000	5000	5000	6000	5333	---	6000	---	4500	5500	---	6500	8500	6000	5000	Jan	كانون الثاني
5900	5889	9000	5000	4000	7000	5000	7000	5000	5000	6000	5333	---	6000	---	4500	5500	---	6500	8500	6000	5000	Feb	شباط
5933	5944	9000	5000	4000	7000	5000	7500	5000	5000	6000	5333	---	6000	---	4500	5500	---	6500	8500	6000	5000	Mar	اذار
5906	6000	9000	5000	4000	7000	5000	8000	5000	5000	6000	5250	5000	6000	---	4500	5500	---	6500	8500	6000	5000	Apr	نيسان
5906	6000	9000	5000	4000	7000	5000	8000	5000	5000	6000	5250	5000	6000	---	4500	5500	---	6500	8500	6000	5000	May	ايار
5969	6111	9000	5000	4000	8000	5000	8000	5000	5000	6000	5250	5000	6000	---	4500	5500	---	6500	8500	6000	5000	Jun	حزيران
5969	6111	9000	5000	4000	8000	5000	8000	5000	5000	6000	5250	5000	6000	---	4500	5500	---	6500	8500	6000	5000	Jul	تموز
6000	6167	9000	5000	4500	8000	5000	8000	5000	5000	6000	5250	5000	6000	---	4500	5500	---	6500	8500	6000	5000	Aug	اب
6031	6222	9000	5000	5000	8000	5000	8000	5000	5000	6000	5250	5000	6000	---	4500	5500	---	6500	8500	6000	5000	Sep	ايلول
6031	6222	9000	5000	5000	8000	5000	8000	5000	5000	6000	5250	5000	6000	---	4500	5500	---	6500	8500	6000	5000	Oct	تشرين الاول
6031	6222	9000	5000	5000	8000	5000	8000	5000	5000	6000	5250	5000	6000	---	4500	5500	---	6500	8500	6000	5000	Nov	تشرين الثاني
6016	6222	9000	5000	5000	8000	5000	8000	5000	5000	6000	5250	5000	6000	---	4500	5500	---	6417	8500	5750	5000	Dec	كانون الاول
5952	6083	9000	5000	4375	7583	5000	7792	5000	5000	6000	5250	5000	6000	---	4500	5500	---	6493	8500	5979	5000	Average	المعدل
Qhada Center مركز القضاء																							
5100	5444	7000	5000	4000	7000	5000	7000	5000	3500	5500	4333	---	4500	---	3500	5000	---	4833	6000	3500	5000	Jan	كانون الثاني
5067	5389	7000	5000	4000	7000	5000	7000	5000	3500	5000	4333	---	4500	---	3500	5000	---	4833	6000	3500	5000	Feb	شباط
5100	5444	7000	5000	4000	7000	5000	7500	5000	3500	5000	4333	---	4500	---	3500	5000	---	4833	6000	3500	5000	Mar	اذار
5156	5556	7000	5000	4000	7000	5000	8000	5000	4000	5000	4500	5000	4500	---	3500	5000	---	4833	6000	3500	5000	Apr	نيسان
5156	5556	7000	5000	4000	7000	5000	8000	5000	4000	5000	4500	5000	4500	---	3500	5000	---	4833	6000	3500	5000	May	ايار
5219	5667	7000	5000	4000	8000	5000	8000	5000	4000	5000	4500	5000	4500	---	3500	5000	---	4833	6000	3500	5000	Jun	حزيران
5219	5667	7000	5000	4000	8000	5000	8000	5000	4000	5000	4500	5000	4500	---	3500	5000	---	4833	6000	3500	5000	Jul	تموز
5250	5722	7000	5000	4500	8000	5000	8000	5000	4000	5000	4500	5000	4500	---	3500	5000	---	4833	6000	3500	5000	Aug	اب
5250	5722	7000	5000	4500	8000	5000	8000	5000	4000	5000	4500	5000	4500	---	3500	5000	---	4833	6000	3500	5000	Sep	ايلول
5250	5722	7000	5000	4500	8000	5000	8000	5000	4000	5000	4500	5000	4500	---	3500	5000	---	4833	6000	3500	5000	Oct	تشرين الاول
5250	5722	7000	5000	4500	8000	5000	8000	5000	4000	5000	4500	5000	4500	---	3500	5000	---	4833	6000	3500	5000	Nov	تشرين الثاني
5250	5722	7000	5000	4500	8000	5000	8000	5000	4000	5000	4500	5000	4500	---	3500	5000	---	4833	6000	3500	5000	Dec	كانون الاول
5188	5611	7000	5000	4208	7583	5000	7792	5000	3875	5042	4500	5000	4500	---	3500	5000	---	4833	6000	3500	5000	Average	المعدل
Governorate Average Price معدل سعر المحافظة																							
5500	5667	8000	5000	4000	7000	5000	7000	5000	4250	5750	4833	---	5250	---	4000	5250	---	5667	7250	4750	5000	Jan	كانون الثاني
5483	5639	8000	5000	4000	7000	5000	7000	5000	4250	5500	4833	---	5250	---	4000	5250	---	5667	7250	4750	5000	Feb	شباط
5517	5694	8000	5000	4000	7000	5000	7500	5000	4250	5500	4833	---	5250	---	4000	5250	---	5667	7250	4750	5000	Mar	اذار
5531	5778	8000	5000	4000	7000	5000	8000	5000	4500	5500	4875	5000	5250	---	4000	5250	---	5667	7250	4750	5000	Apr	نيسان
5531	5778	8000	5000	4000	7000	5000	8000	5000	4500	5500	4875	5000	5250	---	4000	5250	---	5667	7250	4750	5000	May	ايار
5594	5889	8000	5000	4000	8000	5000	8000	5000	4500	5500	4875	5000	5250	---	4000	5250	---	5667	7250	4750	5000	Jun	حزيران
5594	5889	8000	5000	4000	8000	5000	8000	5000	4500	5500	4875	5000	5250	---	4000	5250	---	5667	7250	4750	5000	Jul	تموز
5625	5944	8000	5000	4500	8000	5000	8000	5000	4500	5500	4875	5000	5250	---	4000	5250	---	5667	7250	4750	5000	Aug	اب
5641	5972	8000	5000	4750	8000	5000	8000	5000	4500	5500	4875	5000	5250	---	4000	5250	---	5667	7250	4750	5000	Sep	ايلول
5641	5972	8000	5000	4750	8000	5000	8000	5000	4500	5500	4875	5000	5250	---	4000	5250	---	5667	7250	4750	5000	Oct	تشرين الاول
5641	5972	8000	5000	4750	8000	5000	8000	5000	4500	5500	4875	5000	5250	---	4000	5250	---	5667	7250	4750	5000	Nov	تشرين الثاني
5633	5972	8000	5000	4750	8000	5000	8000	5000	4500	5500	4875	5000	5250	---	4000	5250	---	5625	7250	4625	5000	Dec	كانون الاول
5570	5847	8000	5000	4292	7583	5000	7792	5000	4438	5521	4875	5000	5250	---	4000	5250	---	5663	7250	4740	5000	Average	المعدل

Con. Table (33)

تابع جدول (33)

1213031		(125 gm)Tube		Crest toothpaste (125gm)\ Saudian							انبوبة معجون اسنان كريست (125 غم) / سعودي							انبوبة 125غم			1213031		
العراق	منطقة الجنوب	البصرة	ميسان	ذي قار	المتشي	القادسية	النجف	واسط	كربلاء	بابل	منطقة الوسط	صلاح الدين	بغداد	الانبار	ديالى	كركوك	نينوى	منطقة كردستان	دهوك	اربيل	السليمانية	الشهر	
Iraq	South Region	Basrah	Missan	Thi- Qar	Al-Muthana	Al-Qadisiya	Al-Najaf	Wasit	Kerbela	Babil	Middle Region	Salah Al-Deen	Baghdad	Al-anbar	Diala	Kirkuk	Nineveh	Kurdstan Region	Duhouk	Erbil	Sulaimaniya	Month	
Governorate Center المحافظة مركز																							
2133	2042	2000	2500	1500	2000	1500	2500	1375	2500	2500	2083	—	2250	—	1750	2250	—	2458	2000	2375	3000	Jan	كانون الثاني
2133	2042	2000	2500	1500	2000	1500	2500	1375	2500	2500	2083	—	2250	—	1750	2250	—	2458	2000	2375	3000	Feb	شباط
2133	2042	2000	2500	1500	2000	1500	2500	1375	2500	2500	2083	—	2250	—	1750	2250	—	2458	2000	2375	3000	Mar	آذار
2125	2042	2000	2500	1500	2000	1500	2500	1375	2500	2500	2063	2000	2250	—	1750	2250	—	2458	2000	2375	3000	Apr	نيسان
2125	2042	2000	2500	1500	2000	1500	2500	1375	2500	2500	2063	2000	2250	—	1750	2250	—	2458	2000	2375	3000	May	ايار
2156	2097	2000	2500	1500	2500	1500	2500	1375	2500	2500	2063	2000	2250	—	1750	2250	—	2458	2000	2375	3000	Jun	حزيران
2141	2069	2000	2500	1500	2500	1500	2500	1375	2250	2500	2063	2000	2250	—	1750	2250	—	2458	2000	2375	3000	Jul	تموز
2141	2069	2000	2500	1500	2500	1500	2500	1375	2250	2500	2063	2000	2250	—	1750	2250	—	2458	2000	2375	3000	Aug	آب
2141	2069	2000	2500	1500	2500	1500	2500	1375	2250	2500	2063	2000	2250	—	1750	2250	—	2458	2000	2375	3000	Sep	ايلول
2156	2097	2000	2500	1500	2500	1750	2500	1375	2250	2500	2063	2000	2250	—	1750	2250	—	2458	2000	2375	3000	Oct	تشرين الاول
2156	2097	2000	2500	1500	2500	1750	2500	1375	2250	2500	2063	2000	2250	—	1750	2250	—	2458	2000	2375	3000	Nov	تشرين الثاني
2148	2083	1875	2500	1500	2500	1750	2500	1375	2250	2500	2063	2000	2250	—	1750	2250	—	2458	2000	2375	3000	Dec	كانون الاول
2139	2066	1990	2500	1500	2292	1563	2500	1375	2375	2500	2063	2000	2250	—	1750	2250	—	2458	2000	2375	3000	Average	المعدل
Qhada Center مركز القضاء																							
2183	2083	2250	2500	1500	2000	1500	2500	2500	1500	2500	2125	—	2125	—	2250	2000	—	2542	2250	2375	3000	Jan	كانون الثاني
2200	2111	2250	2500	1500	2000	1500	2500	2500	1500	2750	2125	—	2125	—	2250	2000	—	2542	2250	2375	3000	Feb	شباط
2183	2083	2000	2500	1500	2000	1500	2500	2500	1500	2750	2125	—	2125	—	2250	2000	—	2542	2250	2375	3000	Mar	آذار
2172	2083	2000	2500	1500	2000	1500	2500	2500	1500	2750	2094	2000	2125	—	2250	2000	—	2542	2250	2375	3000	Apr	نيسان
2172	2083	2000	2500	1500	2000	1500	2500	2500	1500	2750	2094	2000	2125	—	2250	2000	—	2542	2250	2375	3000	May	ايار
2172	2083	2000	2500	1500	2000	1500	2500	2500	1500	2750	2094	2000	2125	—	2250	2000	—	2542	2250	2375	3000	Jun	حزيران
2172	2083	2000	2500	1500	2000	1500	2500	2500	1500	2750	2094	2000	2125	—	2250	2000	—	2542	2250	2375	3000	Jul	تموز
2172	2083	2000	2500	1500	2000	1500	2500	2500	1500	2750	2094	2000	2125	—	2250	2000	—	2542	2250	2375	3000	Aug	آب
2172	2083	2000	2500	1500	2000	1500	2500	2500	1500	2750	2094	2000	2125	—	2250	2000	—	2542	2250	2375	3000	Sep	ايلول
2172	2083	2000	2500	1500	2000	1500	2500	2500	1500	2750	2094	2000	2125	—	2250	2000	—	2542	2250	2375	3000	Oct	تشرين الاول
2172	2083	2000	2500	1500	2000	1500	2500	2500	1500	2750	2094	2000	2125	—	2250	2000	—	2542	2250	2375	3000	Nov	تشرين الثاني
2164	2069	1875	2500	1500	2000	1500	2500	2500	1500	2750	2094	2000	2125	—	2250	2000	—	2542	2250	2375	3000	Dec	كانون الاول
2173	2084	2031	2500	1500	2000	1500	2500	2500	1500	2729	2094	2000	2125	—	2250	2000	—	2542	2250	2375	3000	Average	المعدل
Governorate Average Price معدل سعر المحافظة																							
2158	2063	2125	2500	1500	2000	1500	2500	1938	2000	2500	2104	—	2188	—	2000	2125	—	2500	2125	2375	3000	Jan	كانون الثاني
2167	2076	2125	2500	1500	2000	1500	2500	1938	2000	2625	2104	—	2188	—	2000	2125	—	2500	2125	2375	3000	Feb	شباط
2158	2063	2000	2500	1500	2000	1500	2500	1938	2000	2625	2104	—	2188	—	2000	2125	—	2500	2125	2375	3000	Mar	آذار
2149	2063	2000	2500	1500	2000	1500	2500	1938	2000	2625	2078	2000	2188	—	2000	2125	—	2500	2125	2375	3000	Apr	نيسان
2149	2063	2000	2500	1500	2000	1500	2500	1938	2000	2625	2078	2000	2188	—	2000	2125	—	2500	2125	2375	3000	May	ايار
2164	2090	2000	2500	1500	2250	1500	2500	1938	2000	2625	2078	2000	2188	—	2000	2125	—	2500	2125	2375	3000	Jun	حزيران
2156	2076	2000	2500	1500	2250	1500	2500	1938	1875	2625	2078	2000	2188	—	2000	2125	—	2500	2125	2375	3000	Jul	تموز
2156	2076	2000	2500	1500	2250	1500	2500	1938	1875	2625	2078	2000	2188	—	2000	2125	—	2500	2125	2375	3000	Aug	آب
2156	2076	2000	2500	1500	2250	1500	2500	1938	1875	2625	2078	2000	2188	—	2000	2125	—	2500	2125	2375	3000	Sep	ايلول
2164	2090	2000	2500	1500	2250	1625	2500	1938	1875	2625	2078	2000	2188	—	2000	2125	—	2500	2125	2375	3000	Oct	تشرين الاول
2164	2090	2000	2500	1500	2250	1625	2500	1938	1875	2625	2078	2000	2188	—	2000	2125	—	2500	2125	2375	3000	Nov	تشرين الثاني
2156	2076	1875	2500	1500	2250	1625	2500	1938	1875	2625	2078	2000	2188	—	2000	2125	—	2500	2125	2375	3000	Dec	كانون الاول
2156	2075	2010	2500	1500	2146	1531	2500	1938	1938	2615	2078	2000	2188	—	2000	2125	—	2500	2125	2375	3000	Average	المعدل

Con. Table (33)

تابع جدول (33)

1213042		400ml		Sunsilk shampoo\ Egyptian								شامبو صانسيك / مصري						قنينة 400 مل			1213042		
العراق	منطقة الجنوب	البصرة	ميسان	ذي قار	المتشي	القادسية	النجف	واسط	كربلاء	بابل	منطقة الوسط	صلاح الدين	بغداد	الانبار	ديالى	كركوك	نينوى	منطقة كردستان	دهوك	اربييل	السليمانية	الشهر	
Iraq	South Region	Basrah	Missan	Thi- Qar	Al-Muthana	Al-Qadisiya	Al-Najaf	Wasit	Kerbela	Babil	Middle Region	Salah Al-Deen	Baghdad	Al-anbar	Diala	Kirkuk	Nineveh	Kurdstan Region	Duhouk	Erbil	Sulaimaniya	Month	
Governorate Center المحافظة مركز																							
3017	2944	3500	3000	3000	3000	3000	3000	3000	2250	2750	3083	—	2750	—	3250	3250	—	3167	3000	3000	3500	Jan	كانون الثاني
3008	2944	3500	3000	3000	3000	3000	3000	3000	2250	2750	3083	—	2750	—	3250	3250	—	3125	2875	3000	3500	Feb	شباط
3008	2972	3500	3250	3000	3000	3000	3000	3000	2250	2750	3000	—	2750	—	3000	3250	—	3125	2875	3000	3500	Mar	آذار
3133	2972	3500	3250	3000	3000	3000	3000	3000	2250	2750	3500	5000	2750	—	3000	3250	—	3125	2875	3000	3500	Apr	نيسان
3133	2972	3500	3250	3000	3000	3000	3000	3000	2250	2750	3500	5000	2750	—	3000	3250	—	3125	2875	3000	3500	May	ايار
3133	2972	3500	3250	3000	3000	3000	3000	3000	2250	2750	3500	5000	2750	—	3000	3250	—	3125	2875	3000	3500	Jun	حزيران
3133	2972	3500	3250	3000	3000	3000	3000	3000	2250	2750	3500	5000	2750	—	3000	3250	—	3125	2875	3000	3500	Jul	تموز
3133	2972	3500	3250	3000	3000	3000	3000	3000	2250	2750	3500	5000	2750	—	3000	3250	—	3125	2875	3000	3500	Aug	آب
3133	2972	3500	3250	3000	3000	3000	3000	3000	2250	2750	3500	5000	2750	—	3000	3250	—	3125	2875	3000	3500	Sep	ايلول
3133	2972	3500	3250	3000	3000	3000	3000	3000	2250	2750	3500	5000	2750	—	3000	3250	—	3125	2875	3000	3500	Oct	تشرين الاول
3133	2972	3500	3250	3000	3000	3000	3000	3000	2250	2750	3500	5000	2750	—	3000	3250	—	3125	2875	3000	3500	Nov	تشرين الثاني
3133	2972	3500	3250	3000	3000	3000	3000	3000	2250	2750	3500	5000	2750	—	3000	3250	—	3125	2875	3000	3500	Dec	كانون الاول
3133	2968	3500	3208	3000	3000	3000	3000	3000	2250	2750	3511	5000	2750	—	3042	3250	—	3128	2885	3000	3500	Average	المعدل
Qhada Center مركز القضاء																							
3033	3042	3750	3500	3000	3000	3000	3000	3000	2375	2750	3042	—	2875	—	3250	3000	—	3000	3000	3000	3000	Jan	كانون الثاني
3033	3042	3750	3500	3000	3000	3000	3000	3000	2375	2750	3042	—	2875	—	3250	3000	—	3000	3000	3000	3000	Feb	شباط
3017	3014	3750	3500	3000	3000	3000	3000	2750	2375	2750	3042	—	2875	—	3250	3000	—	3000	3000	3000	3000	Mar	آذار
3016	3014	3750	3500	3000	3000	3000	3000	2750	2375	2750	3031	3000	2875	—	3250	3000	—	3000	3000	3000	3000	Apr	نيسان
3016	3014	3750	3500	3000	3000	3000	3000	2750	2375	2750	3031	3000	2875	—	3250	3000	—	3000	3000	3000	3000	May	ايار
3023	3042	3750	3500	3000	3000	3000	3000	3000	2375	2750	3000	2875	2875	—	3250	3000	—	3000	3000	3000	3000	Jun	حزيران
3023	3042	3750	3500	3000	3000	3000	3000	3000	2375	2750	3000	2875	2875	—	3250	3000	—	3000	3000	3000	3000	Jul	تموز
3023	3042	3750	3500	3000	3000	3000	3000	3000	2375	2750	3000	2875	2875	—	3250	3000	—	3000	3000	3000	3000	Aug	آب
3031	3042	3750	3500	3000	3000	3000	3000	3000	2375	2750	3031	3000	2875	—	3250	3000	—	3000	3000	3000	3000	Sep	ايلول
3031	3042	3750	3500	3000	3000	3000	3000	3000	2375	2750	3031	3000	2875	—	3250	3000	—	3000	3000	3000	3000	Oct	تشرين الاول
3031	3042	3750	3500	3000	3000	3000	3000	3000	2375	2750	3031	3000	2875	—	3250	3000	—	3000	3000	3000	3000	Nov	تشرين الثاني
3031	3042	3750	3500	3000	3000	3000	3000	3000	2375	2750	3031	3000	2875	—	3250	3000	—	3000	3000	3000	3000	Dec	كانون الاول
3025	3035	3750	3500	3000	3000	3000	3000	2938	2375	2750	3021	2958	2875	—	3250	3000	—	3000	3000	3000	3000	Average	المعدل
Governorate Average Price معدل سعر المحافظة																							
3025	2993	3625	3250	3000	3000	3000	3000	3000	2313	2750	3063	—	2813	—	3250	3125	—	3083	3000	3000	3250	Jan	كانون الثاني
3021	2993	3625	3250	3000	3000	3000	3000	3000	2313	2750	3063	—	2813	—	3250	3125	—	3063	2938	3000	3250	Feb	شباط
3013	2993	3625	3375	3000	3000	3000	3000	2875	2313	2750	3021	—	2813	—	3125	3125	—	3063	2938	3000	3250	Mar	آذار
3074	2993	3625	3375	3000	3000	3000	3000	2875	2313	2750	3266	4000	2813	—	3125	3125	—	3063	2938	3000	3250	Apr	نيسان
3074	2993	3625	3375	3000	3000	3000	3000	2875	2313	2750	3266	4000	2813	—	3125	3125	—	3063	2938	3000	3250	May	ايار
3078	3007	3625	3375	3000	3000	3000	3000	3000	2313	2750	3250	3938	2813	—	3125	3125	—	3063	2938	3000	3250	Jun	حزيران
3078	3007	3625	3375	3000	3000	3000	3000	3000	2313	2750	3250	3938	2813	—	3125	3125	—	3063	2938	3000	3250	Jul	تموز
3078	3007	3625	3375	3000	3000	3000	3000	3000	2313	2750	3250	3938	2813	—	3125	3125	—	3063	2938	3000	3250	Aug	آب
3082	3007	3625	3375	3000	3000	3000	3000	3000	2313	2750	3266	4000	2813	—	3125	3125	—	3063	2938	3000	3250	Sep	ايلول
3082	3007	3625	3375	3000	3000	3000	3000	3000	2313	2750	3266	4000	2813	—	3125	3125	—	3063	2938	3000	3250	Oct	تشرين الاول
3082	3007	3625	3375	3000	3000	3000	3000	3000	2313	2750	3266	4000	2813	—	3125	3125	—	3063	2938	3000	3250	Nov	تشرين الثاني
3082	3007	3625	3375	3000	3000	3000	3000	3000	2313	2750	3266	4000	2813	—	3125	3125	—	3063	2938	3000	3250	Dec	كانون الاول
3079	3001	3625	3354	3000	3000	3000	3000	2969	2313	2750	3266	3979	2813	—	3146	3125	—	3064	2943	3000	3250	Average	المعدل

Table (34) Jewellery Prices by Governorates, Regions and Months for 2017

1214011		Mithkal (5gr)		Gold without goldsmithing (21 Karat)							ذهب بدون صياغة (عيار 21)							متقال			1214011		
العراق	منطقة الجنوب	البصرة	ميسان	ذي قار	المتن	القادسية	النجف	واسط	كربلاء	بابل	منطقة الوسط	صلاح الدين	بغداد	الانبار	ديالى	كركوك	نينوى	منطقة كردستان	دهوك	اربيل	السليمانية	الشهر	
Iraq	South Region	Basrah	Missan	Thi- Qar	Al-Muthana	Al-Qadisiya	Al-Najaf	Wasit	Kerbela	Babil	Middle Region	Salah Al-Deen	Baghdad	Al-anbar	Diala	Kirkuk	Nineveh	Kurdistan Region	Duhouk	Erbil	Sulaimaniya	Month	
Governorate Center محافظة مركز																							
220967	221944	232500	230000	225000	220000	220000	220000	210000	220000	220000	216667	—	220000	—	215000	215000	—	222333	220000	223000	224000	Jan	كانون الثاني
221900	221944	232500	225000	225000	220000	220000	220000	215000	220000	220000	220000	—	220000	—	220000	220000	—	223667	220000	225000	226000	Feb	شباط
221900	221944	222500	230000	225000	220000	220000	220000	220000	220000	220000	222000	—	225000	—	221000	220000	—	221667	220000	222000	223000	Mar	آذار
224406	224444	222500	230000	225000	225000	220000	220000	230000	222500	225000	222125	215000	225000	—	223500	225000	—	227333	225000	228000	229000	Apr	نيسان
221781	223056	220000	225000	225000	220000	220000	220000	230000	222500	225000	219250	215000	225000	—	221000	216000	—	221333	216000	228000	220000	May	ايار
221594	223056	220000	222500	225000	220000	225000	220000	227500	222500	225000	219250	215000	225000	—	221000	216000	—	220333	216000	225000	220000	Jun	حزيران
222219	223611	220000	227500	230000	220000	220000	220000	227500	222500	225000	219000	215000	225000	—	220000	216000	—	222333	216000	227000	224000	Jul	تموز
224031	225500	220000	227500	227000	225000	225000	225000	227500	227500	225000	221500	215000	225000	—	225000	221000	—	223000	216000	227000	226000	Aug	اب
228275	227444	220000	230000	227000	235000	225000	225000	230000	230000	225000	227500	220000	230000	—	230000	230000	—	231800	230400	233000	232000	Sep	ايلول
224563	223889	215000	225000	225000	230000	220000	225000	225000	225000	225000	223750	220000	225000	—	225000	225000	—	227667	225000	231000	227000	Oct	تشرين الاول
225344	224167	215000	222500	225000	230000	220000	220000	230000	230000	225000	225000	220000	230000	—	225000	225000	—	229333	225000	231000	232000	Nov	تشرين الثاني
225969	224722	230000	222500	225000	225000	220000	220000	230000	225000	225000	225000	225000	225000	—	225000	225000	—	231000	230000	231000	232000	Dec	كانون الاول
223519	223810	222500	226458	225750	224167	221250	221250	225208	223958	223750	221643	217778	225000	—	222625	221167	—	225150	221617	227583	226250	Average	المعدل
Qhada Center مركز القضاء																							
221867	221111	235000	220000	225000	220000	220000	220000	210000	220000	220000	218333	—	220000	—	220000	215000	—	227667	220000	223000	240000	Jan	كانون الثاني
223133	222222	235000	220000	225000	225000	220000	220000	215000	220000	220000	220667	—	220000	—	222000	220000	—	228333	220000	225000	240000	Feb	شباط
222133	221667	225000	225000	225000	220000	220000	220000	220000	220000	220000	221667	—	225000	—	220000	220000	—	224000	220000	222000	230000	Mar	آذار
223656	224444	225000	222500	225000	230000	220000	220000	230000	222500	225000	218875	210000	225000	—	215500	225000	—	227667	225000	228000	230000	Apr	نيسان
222375	223611	225000	220000	225000	225000	220000	220000	230000	222500	225000	217875	210000	225000	—	220500	216000	—	224667	216000	228000	230000	May	ايار
222938	224722	225000	225000	225000	225000	225000	220000	227500	225000	225000	218375	210000	225000	—	222500	216000	—	223667	216000	225000	230000	Jun	حزيران
223250	224722	225000	230000	230000	225000	220000	220000	225000	222500	225000	219125	210000	225000	—	225500	216000	—	224333	216000	227000	230000	Jul	تموز
223219	223722	225000	222500	221000	225000	220000	225000	225000	225000	225000	221250	210000	225000	—	229000	221000	—	224333	216000	227000	230000	Aug	اب
228338	228278	225000	227500	227000	240000	225000	225000	230000	230000	225000	226375	215000	230000	—	230500	230000	—	231133	230400	233000	230000	Sep	ايلول
225094	225000	225000	225000	225000	230000	220000	225000	225000	225000	225000	223875	215000	225000	—	230500	225000	—	227000	225000	231000	225000	Oct	تشرين الاول
225719	225000	225000	220000	225000	230000	220000	220000	230000	230000	225000	225125	215000	230000	—	230500	225000	—	228667	225000	231000	230000	Nov	تشرين الثاني
225688	224444	225000	220000	225000	230000	220000	220000	230000	225000	225000	225000	225000	225000	—	225000	225000	—	230333	230000	231000	230000	Dec	كانون الاول
223809	224079	226667	223125	225250	227083	220833	221250	224792	223958	223750	220948	213333	225000	—	224292	221167	—	226817	221617	227583	231250	Average	المعدل
Governorate Average Price معدل سعر المحافظة																							
221417	221528	233750	225000	225000	220000	220000	220000	210000	220000	220000	217500	—	220000	—	217500	215000	—	225000	220000	223000	232000	Jan	كانون الثاني
222517	222083	233750	222500	225000	222500	220000	220000	215000	220000	220000	220333	—	220000	—	221000	220000	—	226000	220000	225000	233000	Feb	شباط
222017	221806	223750	227500	225000	220000	220000	220000	220000	220000	220000	221833	—	225000	—	220500	220000	—	222833	220000	222000	226500	Mar	آذار
224031	224444	223750	226250	225000	227500	220000	220000	230000	222500	225000	220500	212500	225000	—	219500	225000	—	227500	225000	228000	229500	Apr	نيسان
222078	223333	222500	222500	225000	222500	220000	220000	230000	222500	225000	218563	212500	225000	—	220750	216000	—	223000	216000	228000	225000	May	ايار
222266	223889	222500	223750	225000	222500	225000	220000	227500	223750	225000	218813	212500	225000	—	221750	216000	—	222000	216000	225000	225000	Jun	حزيران
222734	224167	222500	228750	230000	222500	220000	220000	226250	222500	225000	219063	212500	225000	—	222750	216000	—	223333	216000	227000	227000	Jul	تموز
223625	224611	222500	225000	224000	225000	222500	225000	226250	226250	225000	221375	212500	225000	—	227000	221000	—	223667	216000	227000	228000	Aug	اب
228306	227861	222500	228750	227000	237500	225000	225000	230000	230000	225000	226938	217500	230000	—	230250	230000	—	231467	230400	233000	231000	Sep	ايلول
224828	224444	220000	225000	225000	230000	220000	225000	225000	225000	225000	223813	217500	225000	—	227750	225000	—	227333	225000	231000	226000	Oct	تشرين الاول
225531	224583	220000	221250	225000	230000	220000	220000	230000	230000	225000	225063	217500	230000	—	227750	225000	—	229000	225000	231000	231000	Nov	تشرين الثاني
225828	224583	227500	221250	225000	227500	220000	220000	230000	225000	225000	225000	225000	225000	—	225000	225000	—	230667	230000	231000	231000	Dec	كانون الاول
223664	223944	224583	224792	225500	225625	221042	221250	225000	223958	223750	221295	215556	225000	—	223458	221167	—	225983	221617	227583	228750	Average	المعدل

معدلات أسعار صرف الدولار
في
مدينة بغداد

Dollar Exchange Rates
in
Baghdad City

جدول رقم (35) : معدل سعر صرف الدولار في مدينة بغداد حسب الأشهر للسنوات (1996-2017)

Table(35): Dollar Exchange Rate in Baghdad City by Months for the Years (1996-2017)

2017	2016	2015	2014	2013	2012	2011	2010	2009	2008	2007	2006	2005	2004	2003	2002	2001	2000	1999	1998	1997	1996	السنة Year	الشهر Month
1295	1243	1222	1237	1229	1207	1194	1185	1181	1227	1319	1483	1455	1442	2295	1964	1819	1920	1869	1625	1284	—	Jan	كانون الثاني
1274	1248	1240	1229	1235	1235	1194	1185	1180	1222	1306	1481	1461	1428	2519	1953	**1819	1963	1889	1552	1330	—	Feb	شباط
1254	1268	1276	1231	1257	1244	1193	1186	1180	1220	1289	1482	1469	1425	2828	1954	***1752	1979	1944	1426	1200	—	Mar	اذار
1251	1287	1298	1217	1269	1271	1191	1186	1179	1218	1289	1483	1475	1441	—	1937	1852	1996	1989	1389	1245	—	Apr	نيسان
1249	1294	1311	1218	1270	1252	1201	1186	1189	1218	1278	1487	1475	1465	—	1870	1900	1969	2155	1480	1417	—	May	ايار
1248	1275	1315	1220	1237	1237	1196	1187	1181	1218	1269	1488	1473	1465	—	1738	1940	1989	1995	1514	1626	—	Jun	حزيران
1253	1279	1238	1221	1220	1252	1197	1186	1186	1208	1261	1488	1478	1465	—	1860	1949	2018	1970	1621	1742	—	Jul	تموز
1249	1283	1222	1213	1206	1250	1202	1186	1184	1194	1255	1490	1479	1463	—	1951	2001	2043	2052	1723	1580	—	Aug	اب
1250	1293	1227	1207	1209	1234	1205	1186	1184	1191	1248	1490	1480	1465	2152	1990	2021	2001	2065	1821	1473	—	Sep	ايلول
1254	1301	1225	1209	1222	1201	1200	1186	1183	1187	1242	1488	1475	1463	2012	2014	2016	1840	1934	1717	1574	—	Oct	تشرين الاول
1247	1297	1225	1205	1218	1208	1202	1190	1183	1185	1239	1465	1479	1464	2041	2052	2035	1735	1917	1740	1608	*880	Nov	تشرين الثاني
1246	1304	1218	1204	1225	1220	1216	1195	1185	1182	1193	1399	1479	1464	1786	2239	2044	1696	1907	1810	1547	992	Dec	كانون الاول
1256	1281	1251	1218	1233	1234	1199	1187	1183	1206	1266	1477	1473	1454	2233	1960	1958	1929	1974	1618	1469	992	Annual average	المعدل السنوي

*Data collection of dollar exchange started on 26/11/1996 .

* بدأ العمل بجمع البيانات حول سعر صرف الدولار بتاريخ 26 / 11 / 1996 .

** Dollar exchange rate for February is up to 10/2/2001.

** معدل سعر صرف الدولار لشهر شباط لغاية 10 / 2 / 2001 .

***Dollar exchange rate for March is for two weeks only from 15/3/2001.

*** معدل سعر صرف الدولار لشهر آذار لإسبوعان فقط إعتباراً من تاريخ 15 / 3 / 2001 .

****The figures of Dollar exchange rates represent the Dollar average selling rates in three money exchange bureau in Baghdad city.

**** بيانات اسعار الصرف تمثل معدل اسعار بيع الدولار في ثلاثة مكاتب صيرفة في مدينة بغداد.

معدل سعر صرف الدولار في مدينة بغداد حسب الأشهر لسنة 2017
Dollar Exchange Rate in Baghdad City by Months for The Year 2017

